

**UNIVERZITA PARDUBICE  
FAKULTA EKONOMICKO-SPRÁVNÍ**

**METODY HODNOCENÍ HOSPODAŘENÍ OBCÍ**

VERONIKA TICHÁ

**BAKALÁŘSKÁ PRÁCE**

2008

Univerzita Pardubice  
Fakulta ekonomicko-správní  
Ústav ekonomie  
Akademický rok: 2007/2008

**ZADÁNÍ BAKALÁŘSKÉ PRÁCE**  
(PROJEKTU, UMĚLECKÉHO DÍLA, UMĚLECKÉHO VÝKONU)

Jméno a příjmení: **Veronika TICHÁ**  
Studijní program: **B6202 Hospodářská politika a správa**  
Studijní obor: **Veřejná ekonomika a správa**  
  
Název tématu: **Metody hodnocení hospodaření obcí**

Z á s a d y p r o v y p r a c o v á n í :

- Úvod (cíl práce, metody zpracování)
1. Charakteristika municipální ekonomiky.
  2. Hospodaření obcí.
  3. Charakteristika vybraných metod pro hodnocení hospodaření obcí.
  4. Aplikace metod na vybraném vzorku obcí.
  5. Komparace výsledků.
  6. Závěr.
  7. Literatura.
  8. Přílohy

Rozsah grafických prací:

Rozsah pracovní zprávy: cca 30

Forma zpracování bakalářské práce: tištěná/elektronická

Seznam odborné literatury:

**TOTH, Petr. Financování obcí : socio-ekonomický rozvoj systému. Praha : Oeconomica, 2005. 326 s. ISBN 80-245-0957-1.**

**PROVAZNÍKOVÁ, Romana. Financování měst, obcí a regionů : teorie a praxe. Praha : GRADA Publishing, 2007. 280 s. ISBN 978-80-247-2097-5.**

**PEKOVÁ, Jitka. Hospodaření obcí a rozpočet. Praha : Codex Bohemia, 1997. 296 s. ISBN 80-85963-34-5.**

**KRAFTOVÁ , Ivana. Finanční analýza municipální firmy. Praha : C.H. Beck, 2002. 206 s. ISBN 80-7179-778-2.**

Vedoucí bakalářské práce:


**Ing. Martin Sobotka**  
Ústav ekonomie

Datum zadání bakalářské práce:

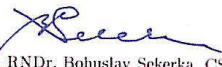
**22. října 2007**

Termín odevzdání bakalářské práce:

**19. května 2008**

  
prof. Ing. Jan Čapek, CSc.  
děkan

L.S.

  
prof. RNDr. Bohuslav Sekerka, CSc.  
vedoucí ústavu

V Pardubicích dne 14. listopadu 2007

## **Poděkování**

Děkuji tímto svému vedoucímu bakalářské práce Ing. Martinu Sobotkovi, za jeho odborné konzultace, rady, cenné připomínky a trpělivost při zpracování této práce. Za poskytnutí potřebných informací děkuji všem ochotným pracovníkům a pracovnícím obecních úřadů.

## **SOUHRN**

Tato práce se zabývá hospodařením obcí a možnostmi jako toto hospodaření obcí hodnotit a kontrolovat. Cílem bakalářské práce je přiblížit veřejnosti municipální ekonomiku a její hospodaření.

Dále tato práce popisuje konkrétní metody hodnocení hospodaření obcí s aplikací těchto metod na vybraném vzorku obcí se závěrečným hodnocením a porovnáním příslušných metod.

## **KLÍČOVÁ SLOVA**

Finanční analýza, metody hodnocení hospodaření obcí, rating, scoring.

## **METHODS OF MUNICIPAL MANAGEMENT APPRAISAL**

### **ABSTRACT**

This work is about municipal management and alternatives to municipal management appraisal and control. The aim of this work is to introduce municipal economics and its management to public. This work also describes specific methods of municipal management appraisal with application of these methods to a chosen sample of municipal with final appraisal and comparison of competent methods.

### **KEY WORDS**

Financial analysis, methods of municipal management appraisal, rating, scoring.

## OBSAH

ÚVOD .....	8
<b>1 CHARAKTERISTIKA MUNICIPALNÍ EKONOMIKY.....</b>	<b>9</b>
1.1 VYMEZENÍ POJMU OBEC (MUNICIPALITA).....	9
1.2 MUNICIPALITA JAKO DŮSLEDEK URBANIZACE .....	10
1.3 OBEC Z HLEDISKA ZÁKONA O OBCÍCH .....	10
<b>2 HOSPODAŘENÍ OBCÍ.....</b>	<b>16</b>
2.1 ÚZEMNÍ ROZPOČET .....	16
2.2 PŘÍJMY .....	18
2.3 VÝDAJE.....	19
2.4 FINANCOVÁNÍ .....	19
2.5 MAJETEK OBCE.....	19
<b>3 OBECNÉ CHARAKTERISTIKY VYBRANÝCH METOD HODNOCENÍ HOSPODAŘENÍ OBCÍ.....</b>	<b>21</b>
3.1 SCORING .....	21
3.2 RATING.....	22
3.2.1 <i>Ratingová stupnice CRA Ratingu</i> .....	23
3.2.2 <i>Ratingové agentury v České republice</i> .....	24
3.2.3 <i>Uživatelé ratingu</i> .....	25
3.3 METODA BILANČNĚ MAJETKOVÁ.....	26
3.3.1 <i>Ukazatelé rozpočtového hospodaření</i> .....	26
3.3.2 <i>Ukazatel objemu majetku</i> .....	27
3.3.3 <i>Ukazatel hodnotící místní podmínky obce</i> .....	28
3.3.4 <i>Hodnota ratingu</i> .....	30
3.4 METODA HODNOCENÍ BONITY OBCÍ .....	31
3.4.1 <i>Finanční bonita</i> .....	31
<i>Ukazatelé finanční bonity</i> .....	32
3.4.2 <i>Majetková bonita</i> .....	32
<i>Ukazatelé majetkové bonity</i> .....	32
3.4.3 <i>Rozvojová bonita</i> .....	32
<i>Ukazatelé vnější rozvojové bonity</i> .....	32
<i>Ukazatele vnitřní rozvojové bonity</i> .....	33
3.4.4 <i>Výpočet celkové bonity</i> .....	33
<b>4 STRUČNÁ CHARAKTERISTIKA VYBRANÉHO VZORKU OBCÍ.....</b>	<b>35</b>
4.1 HODONICE .....	35
4.2 CHVALOVICE .....	35
4.3 KRHOVICE .....	35
4.4 MIROSLAV .....	36
4.5 MORAVSKÝ KRUMLOV .....	36
4.6 SLUP .....	36
4.7 STRACHOTICE .....	37
4.8 TASOVICE .....	37
4.9 VRBOVEC.....	37
4.10 ZNOJMO.....	38
<b>5 APLIKACE METOD NA KONKRÉTNÍM VZORKU OBCÍ.....</b>	<b>39</b>
5.1 METODA BILANČNĚ MAJETKOVÁ.....	39
5.2 METODA HODNOCENÍ BONITY OBCÍ .....	43

<b>6</b>	<b>ZHODNOCENÍ VYBRANÝCH METOD</b> .....	<b>47</b>
<b>7</b>	<b>ZÁVĚR</b> .....	<b>48</b>
<b>8</b>	<b>POUŽITÁ LITERATURA</b> .....	<b>49</b>
<b>9</b>	<b>PŘÍLOHY</b> .....	<b>51</b>

## **SEZNAM TABULEK**

TABULKA 1 - HLAVNÍ PARAMETRY PŘI VYTVÁŘENÍ RATINGU A SCORINGU .....	22
TABULKA 2 – DLOUHODOBÝ CRA RATING.....	23
TABULKA 3 – BODOVÉ OHODNOCENÍ ČISTÉHO PROVOZNÍHO VÝSLEDKU NA HLAVU .....	26
TABULKA 4 - BODOVÉ OHODNOCENÍ DLUHOVÉ SLUŽBY NA HLAVU .....	27
TABULKA 5 - BODOVÉ OHODNOCENÍ TRŽNÍ CENY MOBILNÍHO MAJETKU NA HLAVU .....	28
TABULKA 6 - OHODNOCENÍ POČTU OBYVATEL OBCE.....	28
TABULKA 7 - OHODNOCENÍ EKONOMICKÉHO POTENCIÁLU OBCE .....	29
TABULKA 8 - URČENÍ BODŮ ZA SPRÁVNÍ STRUKTURU OBCE .....	29
TABULKA 9 - URČENÍ BODŮ ZA TECHNICKOU INFRASTRUKTURU OBCE .....	29
TABULKA 10 - HODNOCENÍ KRÁTKODOBÉHO RATINGU .....	30
TABULKA 11 - HODNOCENÍ DLOUHODOBÉHO RATINGU.....	31
TABULKA 12 - HODNOTA STANDARDŮ PRO ČR .....	33
TABULKA 13 - ZÁKLADNÍ ÚDAJE OBCÍ OD 0 - 1 000 OBYVATEL PRO VÝPOČET RATINGU.....	39
TABULKA 14 - ZÁKLADNÍ ÚDAJE OBCÍ OD 1 001 - 2 000 OBYVATEL PRO VÝPOČET RATINGU .	40
TABULKA 15 - ZÁKLADNÍ ÚDAJE OBCÍ OD 2 001 OBYVATEL PRO VÝPOČET RATINGU .....	41
TABULKA 16 - SHRNUTÍ VÝSLEDKŮ RATINGU.....	42
TABULKA 17 - ÚDAJE OBCÍ DO 1 000 OBYVATEL PRO VÝPOČET BONITY .....	43
TABULKA 18 - ÚDAJE OBCÍ OD 1 001 - 2 000 OBYVATEL PRO VÝPOČET BONITY.....	44
TABULKA 19 - ÚDAJE OBCÍ OD 2 001 OBYVATEL PRO VÝPOČET BONITY .....	44
TABULKA 20 - PŘEHLED VÝSLEDKŮ METODY HODNOCENÍ BONITY OBCÍ.....	45

## **SEZNAM OBRÁZKŮ**

OBRÁZEK 1 – HODNOCENÉ SUBJEKTY PODLE SEKTORU.....	24
---	----

## Úvod

Municipality z největší části hospodaří se svěřenými prostředky plynoucími z veřejných rozpočtů. Je tedy důležité hospodařit s danými prostředky tak, aby byly efektivně zabezpečeny úkoly municipalit. Předpokladem efektivního využívání svěřených zdrojů je dobrá znalost její úrovně hospodaření. Proto je důležité provádět hodnocení hospodaření obcí pomocí různých metod např. rating, scoring, finanční analýza atd.. a zjištění jejich slabých míst v hospodaření, které se pak snažíme odstranit.

Tato práce se tedy bude zabývat metodami hodnocení hospodaření obcí České republiky. Cílem práce je poskytnout základní poznatky o municipální ekonomice a zhodnotit obce vybranými metodami hodnocení hospodaření a porovnáním daných metod a obcí navzájem.

První část bude zaměřena na charakteristiku municipální ekonomiky. Vymezení pojmu obec, působnost obcí a základní členění příjmů, výdajů a majetku obce.

Další kapitola bude věnována metodě bilančně majetkové a metodě hodnocení bonity obcí, kde budou dané metody podrobně popsány a vysvětleny.

Poslední část bude obsahovat aplikaci těchto metod na vybraném vzorku obcí z Jihomoravského kraje s následným porovnáním a zhodnocením.

# 1 Charakteristika municipální ekonomiky

## 1.1 Vymezení pojmu obec (municipalita)

Termín municipalita je odvozený z latinského slova municipium, což znamená město se samosprávou. Za municipalitu se běžně považuje město, nebo obec, vymezené území, které má právní subjektivitu a pravomoci místní samosprávy, administrativní jednotka s voleným zastupitelstvem a starostou, instituce, která spravuje samosprávné území, území ve státě, které má přesně stanovené hranice atd.

Municipalitu, obec a místní samosprávu budeme pro naši potřebu chápat jako synonymum.

*(municipalita=obec=místní samospráva)*

Existuje mnoho definic pojmu města či obce v závislosti na tom, který vědní obor se municipalitou zabývá. Můžeme proto najít definice zaměřené z hlediska architektonického, urbanistického, sociologického aj. Definice se také mohou lišit podle jednotlivých autorů.

Např. Toth (1998, s. 17 -18) uvádí, že „**Město a obec je sociální organismus, který je geograficky vymezený a relativně stabilní. Je charakterizován souborem dynamických znaků (základních a specifických charakteristik), které ho odlišují od jiných forem osídlení.**“

Mezi **základní charakteristiky** municipalit se obvykle uvažují faktory, které se mění s časem např. počet obyvatel, plošná velikost, hustota obyvatelstva, převládající druhy výrobních a nevýrobních aktivit, hustota a kompaktnost výstavby, sociální a profesní struktura obyvatelstva aj.

Specifický charakter municipality pak definují **speciální faktory**, jež ve svém komplexu určují, která lidská činnost ve městě převládá a mají relativně dlouhodobý charakter. Jedná se o faktory: sociologické, urbanistické, ekonomické, ekologické aj. Z hlediska kvantifikace těchto faktorů pak mluvíme o municipalitě jako o průmyslovém, kulturním či správním centru, o lázeňském středisku, o universitním městě apod.

Z právně ekonomického hlediska můžeme definovat město či obec jako samosprávné společenství občanů s vlastním majetkem a vlastními příjmy s nimiž samostatně hospodaří a za toto hospodaření přebírá plnou odpovědnost. Je samosprávním celkem, právníkou osobou do jejichž vnitřních záležitostí lze zasahovat pouze zákonem, a které samostatně rozhoduje o rozvoji vlastního území.

Obec je (dle Charbuského 2007 s. 61 – 62):

- základním územním samosprávným společenstvím občanů, jehož územní celek je vymezen hranicemi obce,
- veřejnoprávní korporací, disponující vlastním majetkem a vystupující v právních vztazích svým jménem a nesoucí odpovědnost z těchto vyplývající,
- institucí, která pečuje o všestranný rozvoj svého území a o potřeby svých občanů, přičemž při plnění svých úkolů chrání rovněž veřejný zájem vyjádřený v zákonech a jiných právních předpisech.

## 1.2 Municipality jako důsledek urbanizace

**Urbanizace** představuje soustřeďování obyvatelstva, výroby, služeb a dalších nevýrobních aktivit do měst (obcí). Tento proces již po staletí zaznamenává vzrůstající trend. Současná, moderní doba ale pozoruje i určité protichůdné tendence.

**Suburbanizace** se projevuje především v rámci velkých měst a aglomerací, kdy na jedné straně dochází ke stagnaci nebo úbytku obyvatel v centrálních městech, na straně druhé k nárůstu obyvatel v přilehlých obcích. V některých případech dochází ke vzniku nových satelitních městeček, u kterých převládá obytná a rekreační funkce.

## 1.3 Obec z hlediska zákona o obcích

Pojem „obec“ v sobě zahrnuje dvě základní složky jejího postavení. (§18 zákona o obcích č. 128/2000 Sb.)

- a) obec je základní jednotkou územního členění občanů,
- b) obec je samosprávným společenstvím občanů žijících na určitém jím vymezeném území.

Znamená to, že **podstatu obce tvoří**: Územní a osobní základ municipality (územní základem chápeme katastrální plán obce a osobním základem trvalé bydliště občana). Výkon územní samosprávy na municipální úrovni. Nezbytným předpokladem pro reálné působení samosprávy na úrovni obce je její ekonomická samostatnost, což je podmíněno hlavně existencí jejího majetku a vlastních finančních zdrojů.

Velikost obce (dle Laciny 2007, přednášky územní správa) bývá vyjadřována:

- počtem obyvatel
- koncentrací či dekoncentrací venkovského a městského obyvatelstva
- územní rozlohou
- objemem rozpočtových prostředků
- množstvím materiálních zdrojů
- úrovní vykonávaných kompetencí.

### **Orgány obcí a jejich pravomoci**

**Zastupitelstvo obce:** ve městech a ve statutárních městech územně nečleněných funkci obecního zastupitelstva plní zastupitelstvo města, funkci obecní rady rada města a funkci obecního úřadu úřad města. Ve statutárních městech územně členěných funkci úřadu města plní magistrát.

V hlavním městě Praze funkci obecního zastupitelstva zastává zastupitelstvo hlavního města Prahy, funkci obecního úřadu magistrátní úřad a v městských částech (15) úřady místních části města.

Zákon č. 128/2000 Sb. o obcích demonstrativně vyjmenovává případy, které jsou v kompetenci zastupitelstva obce:

- schvaluje program rozvoje územního obvodu obce
- schvalování municipálního rozpočtu a vyúčtování hospodaření obce za předcházející kalendářní rok,
- rozhoduje o zřízení a založení PO
- schvaluje obecně závazné vyhlášky ve věcech samostatné působnosti municipality
- volí starostu, jeho zástupce a další členy rady obce
- zastupitelstvo stanovuje osobní (mzdy) a věcné náklady na činnost obecního úřadu

- rozhoduje o případném zřízení obecní policie
- rozhoduje, zda obec vstoupí do dobrovolného svazku obcí
- rozhoduje o veškerých závažných majetkoprávních úkonech

Ve výkonu přenesené působnosti zastupitelstva obce přísluší pouze schvalování územně plánovací dokumentace municipality.

**Rada obce** je kolegiálním orgánem obce a tvoří ji starosta, zástupce starosty a radní. Je volena obecním zastupitelstvem, počet jejích členů je vždy lichý a nesmí překročit 1/3 obecního zastupitelstva

**Starosta obce** je hlavní představitel obce, zastupuje obec navenek, svolává zasedání obecního zastupitelstva a zpravidla je řídí. Stojí v čele obecního úřadu, který tvoří společně se svými zástupci, (tajemníkem) a s dalšími pracovníky. Společně se svým zástupcem nebo s pověřeným radním podepisuje obecně závazné vyhlášky obce a jiná usnesení přijatá zastupitelstvem obce. Připravuje, svolává a řídí schůze rady obce a spolu s pověřeným členem rady podepisuje její usnesení. Není-li zřízena funkce tajemníka obecního úřadu, starosta je nadřízen všem pracovníkům obecního úřadu: tj. plní funkci statutárního orgánu zaměstnavatele podle zvláštních předpisů

**Obecní úřad** plní úkoly v samostatné i v přenesené působnosti. V oblasti samostatné působnosti zabezpečuje především úkoly, které mu ukládají zastupitelstvo a rada obce. Na úseku přenesené působnosti vykonává státní správu.

**Tajemník obecního úřadu** jeho funkce je zřizována v obcích, v jejichž obecním úřadu jsou zřízeny alespoň dva organizační útvary. Je nadřízen všem pracovníkům obecního úřadu. Povinně se účastní jednání zastupitelstva a rady, ale zde má pouze poradní hlas.

**Působnost obcí** působností se všeobecně rozumí soubor úkolů, resp. okruh otázek, který konkrétní orgán veřejné správy projednává a rozhoduje, případně uskutečňuje a za jejich řešení je zodpovědný.

**Působnost** se dělí na věcnou - vymezení okruhu společných vztahů, v nichž konkrétní orgán veřejné správy vykonává svou pravomoc (bezpečnost v obci, protipožární ochrana, sociální služby ..) a územní - je dána územím, v němž je konkrétní orgán veřejné správy oprávněn uskutečňovat svou pravomoc.

**Samostatná působnost** – záležitosti jejichž projednávání a řešení náleží obci jako veřejnoprávní korporaci odlišné od státu. Obec tyto záležitosti vykonává vlastním jménem a na vlastní zodpovědnost.

Provazníková (2007 s. 29 – 31) říká že samostatná působnost je vymezena v zákoně o obcích příkladným výčtem a dále jako péče o vytváření podmínek pro rozvoj sociální péče a pro uspokojování potřeb svých občanů v souladu s místním předpoklady a s místními zvyklostmi, především uspokojování potřeby bydlení, ochrany a rozvoje zdraví, dopravy a spojů, potřeby informací, výchovy a vzdělávání, celkového kulturního rozvoje a ochrany veřejného pořádku.

Do samostatné působnosti obce dle zákona č.128/2000 Sb. o obcích patří:

- hospodaření obce,
- rozpočet a závěrečný účet obce,
- peněžní fondy obce,
- právnické osoby obce a organizační složky obce a účast obce v právnických osobách
- osobní a věcné výdaje na činnost obecního úřadu a zvláštních orgánů obce,
- organizace, řízení, personální a materiální zabezpečení obecního úřadu,
- vydávání obecně závazných vyhlášek obce,
- místní referendum,
- obecní policie,
- ukládání pokut za správní delikty,
- program rozvoje územního obvodu obce,
- územní plán obce a regulační plán a vyhlášení jejich závazné části obecně závaznou vyhláškou,
- spolupráce s jinými obcemi atd.

Na základě zvláštních zákonů patří dále do samostatné působnosti obce:

- místní poplatky,
- zřizování jednotky dobrovolných hasičů a zabezpečení úkolů požární ochrany v obci,
- zajišťování připravenosti obce na mimořádné události a podílení se na provádění záchranných a likvidačních prací a na ochraně obyvatelstva,
- zřizování a správa předškolních zařízení, základních škol, základních uměleckých škola a zařízení jim sloužících,
- zřizování zdravotnických zařízení a ochrana veřejného zdraví,
- ochrana před alkoholismem a jinými toxikomaniemi.

**Přenesená působnost** – záležitosti, které byly obci svěřeny státem, případně vyšším samosprávnými korporacemi, pokud v příslušné zemi existuje.

Orgány obce s pověřeným obecním úřadem a obce s rozšířenou působností vykonávají přenesenou působnost v základním rozsahu svěřeném obcím a vedle této přenesené působnosti vykonávají ve stanoveném správním obvodu i přenesenou působnost jim svěřenou zvláštními zákony. Obec s rozšířenou působností je i obcí s pověřeným obecním úřadem.

V rámci výkonu přenesené působnosti se u obcí jedná o tyto činnosti:

- vydávání nařízení obce,
- rozhodování o místních a účelových komunikacích,
- projednávání přestupků,
- jsou vodoprávní úřadem a spravují drobné toky,
- jsou povodňovým orgánem,
- jsou orgánem ochrany přírody a ochrany ovzduší atd..

Obce s pověřeným obecním úřadem jsou při výkonu státní správy v přenesené působnosti oprávněny:

- rozhodovat v prvním stupni ve správním řízení o právech, právech chráněných zájmech a povinnostech osob, pokud zvláštní zákon nestanoví jinou příslušnost,
- rozhodují o poskytování peněžité a věcné dávky nebo půjčky,
- zajišťují volby do Parlamentu ČR, do zastupitelstev krajů, do zastupitelstev obcí a do Evropského parlamentu,
- jsou vodoprávním úřadem a povolují odběr a nakládání s vodami,
- jsou orgánem ochrany přírody,
- jsou orgánem ochrany zemědělského půdního fondu atd..

U obcí s rozšířenou působností se v přenesené působnosti jedná např. o tyto kompetence:

- evidence obyvatel, vedení registrů obyvatel,
- vydávání občanských průkazů a cestovních dokladů,
- vydávání řidičských průkazů,

- vodoprávní řízení a vydávání souhlasu k vodním stavbám,
- živnostenský úřadu,
- ochrana životního prostředí,
- vykonávání státní správy lesů,
- rozhodování na úseku myslivosti a rybářství,
- doprava a silniční hospodářství pro silnice II. a III. třídy,
- dávky a sociální služby,
- sociálně právní ochrana dětí,
- péče o staré a zdravotně postižené,
- péče o nepřízpůsobivé občany atd..

## **2 Hospodaření obcí**

K plnění svých základních úkolů musí mít obec nejen vymezeno správní území s obyvatelstvem, ale i ekonomickou základnu, jejímž základem je majetek obcí. Obec má právo majetek získávat, užívat jej a nakládat s ním jako právnická osoba.

Vzhledem k tomu, že obce jako jednotky územní samosprávy hospodaří s veřejným majetkem, stanoví právní řád pro hospodaření s tímto majetkem určitá omezení a podmínky. Cílem hospodaření s majetkem obcí je uspokojování potřeb občanů obce.

Obec hospodaří podle schváleného rozpočtu. Rozpočet schvaluje zastupitelstvo obce na kalendářní rok. Rozpočet obce je součástí soustavy veřejných rozpočtů, která je propojena a vytváří předpoklady k financování veřejných výdajů.

Obec musí trvale sledovat, zda dlužníci řádně plní své závazky, a zabezpečit, aby nedošlo k promlčení nebo zániku z nich vyplývajících práv.

Stát neručí za hospodaření a závazky obce, pokud tento závazek nepřevzme smluvně. Obec nesmí ručit za závazky fyzických a právnických osob. Existují však výjimky, které jsou uvedeny v zákoně o Obcích.

### **2.1 Územní rozpočet**

Rozpočtová soustava je důležitým nástrojem pro plnění úkolů jednotlivých vládních úrovní, tedy i územní samosprávy, může být doplněná případně dalšími mimorozpočtovými, zpravidla účelovými peněžními fondy. Nejdůležitější součástí finančního systému na úrovni územní samosprávy je (podle Pekové 2004 s. 200 – 201) však její územní rozpočet. Je jedním z nejdůležitějších nástrojů zajištění její činnosti.

Optimální přiřazení příjmů a výdajů územním rozpočtům ovlivňuje míru samofinancování – tzn. do jaké míry může obec, resp. vyšší stupeň územní samosprávy, ze svých vlastních příjmů, resp. i daňovým určením vymezených daňových příjmů, financovat své výdaje související především se zabezpečováním různých veřejných statků – i míru finanční soběstačnosti danou poměrem vlastních příjmů k celkovým příjmům rozpočtu.

Rozpočet je základem finančních hospodaření jak obcí, tak krajů.

Územní rozpočet je možné charakterizovat jako

- **decentralizovaný peněžní fond**, který se tvoří, rozděluje a používá primárně na principu nenávratnosti, nedobrovolnosti a neekvivalence.
- **Bilanci**, která bilancuje příjmy a výdaje za rozpočtové období, které je shodné s rozpočtovým obdobím v celé soustavě veřejných rozpočtů, většinou za kalendářní rok.
- Důležitý **finanční plán**, podle kterého obec hospodaří v příslušném rozpočtové období.
- **Nástroj realizace koncepce municipální, resp. regionální politiky** na úrovni územní samosprávy. Územní rozpočet je nástroj realizace volebních programů, je důležitým nástrojem prosazování lokálních a regionálních zájmů a preferencí obyvatelstva daného území, nástrojem financování potřeb lokálního a regionálního veřejného sektoru, je nástrojem řízení.

Hospodaření územní samosprávy s rozpočtovými prostředky během rozpočtového období, které se zpravidla kryje s kalendářním rokem, lze charakterizovat (dle Pekové 2004 s. 2001) následujícím vztahem:

$$F_1 + P - V = F_2$$

Kde  $F_1$  – stav peněžních prostředků v rozpočtu na počátku rozpočtového období,  
 $P$  – příjmy,  
 $V$  – výdaje,  
 $F_2$  – stav peněžních prostředků v rozpočtu na konci rozpočtového období.

Je-li  $F_2 > F_1$ , vytváří se finanční rezerva pro hospodaření v dalším rozpočtovém roce. Je-li tomu opačně, znamená to použití minulých rezerv nebo jiných zdrojů, zpravidla návratných příjmů na vyrovnání roční rozpočtové bilance.

### **Rozpočtový výhled:**

Zákon č. 250/2000 Sb. o rozpočtových pravidlech územních rozpočtů obcím i krajům ukládá od roku 2001 povinnost sestavovat kromě ročního rozpočtu i rozpočtový výhled.

Rozpočtový výhled je pomocným nástrojem územního samosprávného celku sloužící pro střednědobé finanční plánování rozvoje jeho hospodářství. Sestavuje se na základě uzavřených vztahů a přijatých závazků zpravidla na 2 až 5 let následujících po roce, na který sestavuje roční rozpočet.

Každý rozpočtový celek jej sestavuje alespoň ve čtyřech základních ukazatelích:

- celkové příjmy,
- celkové výdaje,
- celkové pohledávky
- a celkové závazky.

## 2.2 Příjmy

Příjmy rozumíme veškeré nenávratně inkasované prostředky, opětované i neopětované z domácí ekonomiky i ze zahraničí, včetně přijatých darů a dotací a přijaté splátky půjček, poskytnutých za účelem rozpočtové politiky. Nezahrnují na druhé straně návratná inkasa povahy přijatých výpůjček a přijaté splátky půjček poskytnutých za účelem řízení likvidity.

Příjmy dále dělíme na základě hledisek analytického rámce do dvou základních podskupin.

a) **vlastní příjmy** (třídy 1. – 3.), v tom:

- běžné, tedy jiné než kapitálové (třídy 1. a 2.), v tom
  - daňové – povinné neopětované příjmy plynoucí z daní, pojistného sociálního a zdravotního pojištění, poplatků včetně doplatků daní a sankcí za pozdní či nesprávné zaplacení (třída 1)
  - nedaňové- jsou veškeré opětované příjmy, jako jsou příjmy z prodeje neinvestičního majetku, příjmy z prodeje zboží a služeb apod., a dále neopětované příjmy sankční povahy, které nemají vztah k daním, přijaté vratky transferů, které jsme poskytli v minulých obdobích, a také přijaté splátky půjček (třída 2)
- kapitálové (třída 3.).

b) **přijaté dotace** – neopětované a nenávratně inkasované dotace a dary od jiných úrovní vlády a od zahraničních vlád a institucí (třída 4.). Přijaté dotace se rozlišují podle toho, zda je dotace vázána na určitý investiční titul nebo takto vázána není a dále podle subjektů, které dotaci poskytují. Těmito subjekty mohou být jiné veřejné rozpočty nebo zahraniční vlády a mezinárodní organizace.

## 2.3 Výdaje

Druhou skupinou peněžních operací jsou výdaje, což jsou veškeré nenávratné platby na běžné i kapitálové účely, opětované i neopětované, a poskytované návratné platby (půjčky) za účelem rozpočtové politiky.

a) **běžné výdaje** (třída 5.), v tom:

- neinvestiční nákupy,
- neinvestiční transfery,
- neinvestiční půjčky,
- převody Národnímu fondu.

b) **kapitálové výdaje** (třída 6.), které dále dělíme na:

- investiční nákupy,
- investiční transfery,
- investiční půjčky,
- spolufinancování prostřednictvím převodů prostředků na investiční programy Národnímu fondu.

## 2.4 Financování

Financování je v druhovém členění obsahem třídy 8. Změna stavu má povahu rozdílu dvou rozvahových položek.

Financování zahrnuje:

přírůstek termínovaných závazků (výpůjčky peněžních prostředků)

- splátky jistiny závazků
- + pokles stavu peněžních prostředků na bankovních účtech
- přírůstek čistých operací aktivního řízení likvidity.

## 2.5 Majetek obce

Majetek obce musí být využíván účelně a hospodárně v souladu s jejími zájmy a úkoly. Obec je povinna pečovat o zachování a rozvoj svého majetku a vést jeho

evidenci. Majetek musí být chráněn před zničením, poškozením, odcizením, zneužitím a neoprávněnými zásahy.

Podle základních funkcí, které musí územní samospráva zabezpečit, lze majetek rozdělit (dle Provazníkové 2007 s. 202) na majetek,

- který slouží k veřejně prospěšným účelům,
- pro municipální, či regionální podnikání,
- a pro výkon samosprávy.

Dle Totha (1998 s. 30) můžeme význam majetku pro obce rozdělit do tří základních okruhů.

1) Majetek je jednou ze základních podmínek samosprávy, bez vlastního majetku by obce a města pouze spravovaly majetek cizí, o užívání by rozhodoval vlastník (dříve například stát).

2) Prostřednictvím majetku může vedení obce ovlivňovat sociálně ekonomický rozvoj, život v obci, podnikatelské aktivity a dokonce celý urbanistický vývoj obce. Vlastnictví majetku a jeho užívání se tak stává významným ekonomickým nástrojem obecní samosprávy.

3) Jsou určité statky u kterých je nutné, aby byly ve vlastnictví a správě obce, neboť je to ve veřejném zájmu evidentně jeho správa je obcím zákonem uložena. Jinými slovy pro hospodaření s některými druhy majetku jsou nutné netržní formy řízení a hospodaření.

Na využití vlastnických práv a hospodaření s majetkem má vliv: velikost a struktura majetku, jeho ocenění a skutečný stav majetku a jeho soulad s přesnou evidencí a účetnictvím (což ovlivňuje odepisování majetku).

Z účetního hlediska (dle Pekové 1997 s. 62) obecní majetek tvoří zejména:

- nemovitosti ( pozemky, budovy),
- movité věci (tj. zařízení, stroje, přístroje apod.),
- majetková práva (pohledávky atd.),
- peněžní prostředky (hotovosti a vklady na účtech u peněžního ústavu),
- cenné papíry, včetně krátkodobých obchodovatelných cenných papírů (i směny a šeky),
- nehmotná aktiva.

### **3 Obecné charakteristiky vybraných metod hodnocení hospodaření obcí**

Předpokladem kvalitního rozhodování v oblasti financí obcí je finanční analýza. Jejím úkolem je zjednodušit a zpřehlednit určité množství vybraných číselných dat a tato data ve vhodné podobě porovnat s obdobnými ukazateli pro jiné subjekty. Finanční analýza hospodaření obce je mimořádně důležitá pomůcka při řízení obce. Jde o jak krátkodobé a střednědobé plánování a objektivizace všech údajů a stanovení ukazatelů pro jejich efektivní využívání.

#### **3.1 Scoring**

Scoring se (dle Vinše a Lišky 2005 s.64) zaměřuje na analýzu předložených dat od hodnoceného subjektu a zejména prostřednictvím kvantitativní analýzy těchto dat, která je představována určitým systémem finančních ukazatelů, se snaží odhadnout bonitu daného subjektu. Oproti ratingu je to velmi jednoduchý, průzračný a časově nenáročný mechanismus zjišťování bonity klienta. U scoringu je hlavní váha hodnocení přikládána zejména minulým výsledkům hospodaření společnosti. Minulé hospodářské výsledky prošly již většinou kontrolou, a proto jim hodnotitel může skutečně věřit a přikládat velkou váhu. Dále je také velmi důležité před samotným nahráním vstupních dat provést jejich fyzickou a logickou kontrolu a po výpočtu scoringu též ověřit kompatibilitu hodnocení se sektorem a případně i s minulými hodnoceními daného subjektu. Samotný výstup scoringového hodnocení je pak poměrně srozumitelný, najdeme zde určité známky přiřazované k hodnocenému subjektu podle jeho úspěchu v provedeném hodnocení. Tyto známky bývají rozděleny do určitých skupin, jako je u ratingu investiční a spekulativní pásma. Známky ve scoringu mají leckdy i více podskupin, které možná jemněji odlišují hodnocené subjekty. V každém případě je výstupem scoringu jedna známka, která označuje bonitu hodnoceného subjektu z pohledu hodnotícího mechanismu a tedy i cíle hodnocením.

**tabulka 1 - Hlavní parametry při vytváření ratingu a scoringu**

<b>Položka</b>	<b>Rating</b>	<b>Scoring</b>
<b>Zdroj dat</b>	Hodnocený subjekt, externí zdroje	Hodnocený subjekt
<b>Charakter dat</b>	Kvantitativní i kvalitativní s pohledem do budoucna	Převážně kvantitativní, důvěryhodné jsou minulé výsledky
<b>Analýzu provádí</b>	Ratingový tým, tj. min. 2 lidé	1 analytik
<b>Způsob hodnocení</b>	Analýza s převahou kvalitativních faktorů	Automatizovaný proces s důrazem na kvalitativní část
<b>Výsledek</b>	Známka na základě rozhodnutí ratingového výboru	Výstup dle automatizovaného výpočtu z PC
<b>Doba hodnocení</b>	1 až 2 měsíce	Do 1 týdne
<b>Cenová náročnost</b>	Řádově ve statisících Kč	minimální poplatek
<b>Užití</b>	Pro nestandardní nebo významné dlouhodobé kontrakty	Pro standardní nebo menší obchody krátkodobějšího charakteru

Pramen: Vinš, Liška, 2005

### **3.2 Rating**

Rating se stal ve světě standardním označením hodnocení bonity ekonomických subjektů.

Rating je (dle Vinše a Lišky 2005 s.1) nezávislé hodnocení, jehož cílem je zjistit, a to na základě komplexního rozboru veškerých známých rizik hodnoceného subjektu, jak je tento subjekt schopen a ochoten dostát včas a v plné výši všem svým splatným závazkům.

Vyjádřením tohoto hodnocení je jednoduchá známka označující pravděpodobnost, že hodnocený subjekt dostojí včas a v plné výši svým závazkům. Závěrečné hodnocení je vyjádřeno formou ratingové známky z ratingové stupnice.

### 3.2.1 Ratingová stupnice CRA Ratingu

#### Krátkodobý CRA Rating

**czP-1** – Velmi dobří v plnění svých závazků v momentě jejich dospělosti.

**czP-2** – Disponují poměrně silnou schopností plnit dospělé krátkodobé závazky řádně a včas.

**czP-3** – Disponují vcelku přijatelnou schopností splatit své dospělé krátkodobé závazky.

**czP-4** – Disponují omezenou schopností splatit své krátkodobé dospělé závazky v plené míře a včas.

**czP-5** – Nedisponují dostatečnou schopností splatit své dospělé krátkodobé závazky.

**Tabulka 2 – Dlouhodobý CRA Rating**

Dlouhodobý mezinárodní CRA Rating		Dlouhodobý lokální CRA Rating	
<b>Aaa</b>	Prvotřídní subjekty s nízkým stupněm rizika	<b>czAaa</b>	Prvotřídní subjekty s malým rizikem a maximální schopností splácet své závazky
<b>Aa+</b>	Velmi kvalitní subjekty s mírným rizikem v delším časovém horizontu	<b>CzAa+</b>	Velmi kvalitní subjekty s vysokou schopností splácet své závazky, mírné riziko v delším časovém horizontu
<b>Aa</b>		<b>czAa</b>	
<b>Aa-</b>		<b>CzAa-</b>	
<b>A+*</b>	Nadprůměrné subjekty se skutečnostmi, které by v budoucnu mohly ohrozit nízkou míru rizika	<b>czA+</b>	Kvalitní subjekty s nadprůměrnou schopností splácet své závazky, s doporučením sledování budoucího rizika ve středním a delším časovém horizontu
<b>A</b>		<b>czA</b>	
<b>A-</b>		<b>czA-</b>	
<b>Baa+</b>	Bonitní subjekty se stabilní současností a s možnými problémy v budoucnu	<b>czBaa+</b>	Bonitní subjekty s relativně slušnou schopností splácet své závazky s faktory schopnými změnit budoucí míru rizika
<b>Baa</b>		<b>czBaa</b>	
<b>Baa-</b>		<b>czBaa-</b>	
<b>Ba+</b>	Subjekty schopné dostát svým splatným závazkům s nejistou budoucí úrovní rizika	<b>CzBa+</b>	Subjekty se schopností splácet své aktuální závazky, budoucí schopnost je nejednoznačná
<b>Ba</b>		<b>CzBa</b>	
<b>Ba-</b>		<b>CzBa-</b>	
<b>B+</b>	Investičně méně vhodný s problematickou rizikovou úrovní	<b>czB+</b>	Subjekty schopné s vypětím dostát svým závazkům s rizikovou budoucností
<b>B</b>		<b>czB</b>	
<b>B-</b>		<b>czB-</b>	
<b>Caa+</b>	Podprůměrný s problémy při dodržování svých závazků	<b>czCaa+</b>	Podprůměrné subjekty s nejednoznačnou schopností dostát svým závazkům
<b>Caa</b>		<b>czCaa</b>	

<b>Caa-</b>		<b>czCaa-</b>	s problematickou budoucností
<b>Ca+</b>	A vysokým stupněm rizika a vysokou mírou nedodržování svých závazků	<b>czCa+</b>	Spekulativní subjekty s nízkou schopností dostát svým závazkům s vysoce rizikovou budoucností
<b>Ca</b>		<b>czCa</b>	
<b>Ca-</b>		<b>czCa-</b>	
<b>C+</b>	Vysoce spekulativní bez investičních doporučení	<b>czC+</b>	Vysoce rizikové a nestabilní subjekty s neschopností splácet své závazky
<b>C</b>		<b>czC</b>	

*Pramen: CRA Rating Agency*

*Poznámky:*

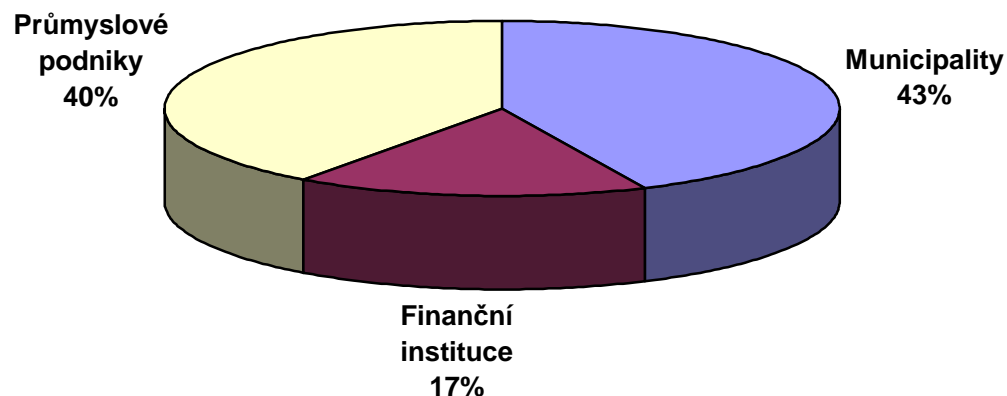
*\* Vzhledem k hodnocení České republiky na mezinárodní úrovni A+ nemohou být české subjekty hodnoceny výše.*

### **3.2.2 Ratingové agentury v České republice**

Jednou z nejznámějších agentur působících na našem trhu je **CRA Rating Agency, a. s. (CRA)**, byla založena 14. ledna 1998 jako první lokální ratingová agentura v České republice. Zabývá se nezávislým hodnocením hospodářské bonity a stability podniků, města a finančních institucí.

Hlavním produktem agentury je CRA Rating. Představuje komplexní analýzu veškerých známých rizik hodnocených subjektů a s cílem posoudit jejich schopnost dostát včas všem svým platným závazkům, resp. přijatým vkladům.

Za dobu své existence se CRA Rating Agency, a. s., podařilo realizovat rating ve všech cílových oblastech svého působení, ohodnotila více než 150 subjektů, které disponují cizími zdroji v rozsahu desítek mld. Kč.



**Obrázek 1 – Hodnocené subjekty podle sektoru**

*Pramen: CRA Rating Agency*

Další známou ratingovou agenturou je **Durf & Phelps CZ, a. s.** (původně DCR Česká ratingová, a. s.), která byla založena jako pražské zastoupení mezinárodní ratingové agentury DCR Durf & Phelps Credit Rating Co. Durf & Phelps CZ, a. s., působila výhradně v oblasti úvěrového ratingu, čímž předcházela konfliktu zájmů. Přístup agentury Durf & Phelps kladl velký důraz na domácí trhy. Jako jedna z mála mezinárodních ratingových agentur nabízela proto tzv. lokální rating zohledňující potřeby domácích investorů a bank. V době svého odchodu z trhu hodnotila společnost Durf & Phelps CR 15 klientů, z toho 2 mezinárodní ratingy a 13 ratingy lokálními.

### **3.2.3 Uživatelé ratingu**

Rating je externí typ analýzy, ve které jsou shrnuty nejdůležitější charakteristiky hodnocených subjektů, je poskytován jednotlivým uživatelům ve formě dílčích či souhrnných analýz. Mezi nejčastější uživatele ratingů patří zapůjčovatelé cizího kapitálu, investoři do vlastního jmění firem, obchodní partneři či poradenské společnosti i široká veřejnost. Rating poskytuje investorům, bankám, obchodním partnerům, veřejnoprávním institucím či odborné veřejnosti maximálně objektivní pohled na hodnocený subjekt a šetří tím čas i náklady potřebné k získávání informací. Jednoznačně tím zvyšuje informační úroveň celé české ekonomiky.

Většina obcí se v rámci svého hospodaření musí chovat jako podnikatelský subjekt, tzn. že v určitých situacích musí získávat potřebné finanční prostředky formou úvěrů u různých peněžních ústavů. Před realizací daného úvěru by měly obce ale i příslušné peněžní ústavy vědět, jaké jsou předpoklady konkrétní obce určitý dluh splácet. Pro oceňování schopnosti úvěr splácet se používají různé postupy, které vycházejí z aktuální ekonomické situace příslušné obce. Běžně se (dle Haláska, Pilného a Tománka 2002 s. 54) používají tyto metody:

- 1) metoda bilančně-majetková
- 2) metoda US research
- 3) metoda finanční

Tato práce se bude dále ze zmíněných metod zabývat pouze metodou bilančně-majetkovou.

### 3.3 Metoda bilančně majetková

Při výpočtu vychází z ohodnocení tří stránek úrovně a finanční situace v obci. První stránkou, která je přímo součástí řízení obecních financí, je rozpočtové hospodaření, druhou stránkou, je velikost majetku obce a posledním faktorem jsou místní podmínky.

Tyto tři faktory, které obec a její činnost velice podmiňují, jsou charakterizovány vybranými číselnými i slovními kategoriemi. Tyto kategorie jsou pak podle stanoveného klíče obodovány. Přiřazené body vycházejí z informací o průměrných hodnotách těchto kategorií v České republice.

#### 3.3.1 Ukazatelé rozpočtového hospodaření

Je označen HF-1, vychází z údajů o čistém provozním výsledku na obyvatele a z dluhové služby na obyvatele.

Vzorec pomocí kterého je vypočtena bodová hodnota rozpočtového hospodaření obce je následující:

$$HF - 1 = \frac{H_{\text{čpv}} + H_{\text{ds}}}{2}$$

Hčpv – Bodové ohodnocení čistého provozního výsledku na hlavu

Hds – Bodové ohodnocení dluhové služby na hlavu

tabulka 3 – Bodové ohodnocení čistého provozního výsledku na hlavu

Čistý provozní výsledek na hlavu v Kč	Hčpv	Čistý provozní výsledek na hlavu v Kč	Hčpv
0 – 300	0,1	1 501 – 1 800	0,6
301 – 600	0,2	1 801 – 2 100	0,7
601 – 900	0,3	2 101 – 2 400	0,8
901 – 1 200	0,4	2 401 – 2 700	0,9
1 201 – 1 500	0,5	2 701 – 3 000	1,0

Pramen: Halásek, Pilný, Tománek, 2002

**tabulka 4 - Bodové ohodnocení dluhové služby na hlavu**

Dluhová služba na hlavu v Kč	Hds	Dluhová služba na hlavu v Kč	Hds
6 841 a více	0,0	3 040 – 2 281	0,6
6 840 – 6 081	0,1	2 280 – 1 521	0,7
6 080 – 5 321	0,2	1 520 – 761	0,8
5 230 – 4 561	0,3	760 – 1	0,9
4 560 – 3 801	0,4	0	1,0
3 800 – 3 041	0,5		

Pramen: Halásek, Pilný, Tománek, 2002

### **3.3.2 Ukazatel objemu majetku**

Je označen HF-2, odráží velikost mobilního majetku obce. Hodnota mobilního majetku obce je přepočtena na jednoho obyvatele a vyjádřena v tržních cenách pomocí polohových koeficientů. Polohové koeficienty pro příslušnou obec jsou uvedeny ve vyhlášce MF č. 279/97 Sb.

Mobilní majetek je majetek, který lze použít jako zástavu pro poskytnutí úvěru.

Postup vedoucí k určení bodové hodnoty mobilního majetku obce, se skládá z několika kroků:

- určení velikosti mobilního majetku obce,
- přepočet na jednoho obyvatele,
- vynásobení polohovým koeficientem.

Stanovení polohového koeficientu:

$$kp = \frac{k_{p4} + k_{p5} + 3k_{p7} + k_{p9}}{6}$$

Koeficienty s indexy p4, p5, p7 a p9 jsou uvedeny ve zmiňované vyhlášce, kde:

kp4 – koeficient pro školu a kulturní stavby,

kp5 – koeficient pro zdravotnictví,

kp7 – koeficient pro bytové domy,

kp9 – koeficient pro inženýrské stavby.

**tabulka 5 - Bodové ohodnocení tržní ceny mobilního majetku na hlavu**

Mobilní majetek v tržních cenách na hlavu v Kč	HF-2
0 – 8 915	0,0
8 916 – 17 830	0,1
17 831 – 26 745	0,2
26 745 – 33 660	0,3
33 661 – 44 575	0,4
44 576 – 53 490	0,5
53 491 – 62 405	0,6
62 406 – 71 320	0,7
71 321 – 80 235	0,8
80 236 – 89 150	0,9
89 151 a více	1,0

Pramen: Halásek, Pilný, Tománek, 2002

### **3.3.3 Ukazatel hodnotící místní podmínky obce**

Je označen HF-3, vypočte se jako součet bodů hodnotících pět dílčích faktorů

- velikost obce Hvo
- ekonomický potenciál Hep
- správní struktura Hss
- technická infrastruktura Hti
- sociální infrastruktura Hsi

**tabulka 6 - Ohodnocení počtu obyvatel obce**

Faktor	Kategorie	Bodová hodnota
Hvo	Obec nad 25 000 obyvatel	0,16
	obec nad 15 000 obyvatel	0,12
	obec nad 5 000 obyvatel	0,08
	obec nad 2 000 obyvatel	0,04
	obec do 2 000 obyvatel	0,00

Pramen: Halásek, Pilný, Tománek, 2002

**tabulka 7 - Ohodnocení ekonomického potenciálu obce**

Faktor	Kategorie	Bodová hodnota
Hep	ekonomický potenciál národního významu	0,3
	ekonomický potenciál regionálního významu	0,2
	ekonomický potenciál místního významu	0,1
	ekonomický potenciál agrárního významu	0,0

Pramen: Halásek, Pilný, Tománek, 2002

**tabulka 8 - Určení bodů za správní strukturu obce**

Faktor	Kategorie	Bodová hodnota
Hss	hlavní město	0,40
	krajské město	0,32
	okresní město	0,24
	místní vyšší středisko	0,16
	místní nižší středisko	0,08

Pramen: Halásek, Pilný, Tománek, 2002

**tabulka 9 - Určení bodů za technickou infrastrukturu obce**

Faktor	Kategorie	Bodová hodnota
Hti	úplná technická infrastruktura	0,4
	chybí letiště	mínus 0,8
	chybí železnice	mínus 0,8
	chybí dálnice	mínus 0,8
	chybí plynofikace	mínus 0,8

Pramen: Halásek, Pilný, Tománek, 2002

*Hodnocení probíhá na základě odečítání bodů za chybějící prvky od základního čísla 0,40.*

Faktor sociální infrastruktura je součtem bodů za

- ekonomickou aktivitu obyvatel obce Hsi-1,
- obecní míru nezaměstnanosti Hsi-2,
- obecní míru pracovní neschopnosti Hsi-3,
- míru vybavenosti obce byty Hsi-4.

Každý z těchto faktorů je oceněn body v rozmezí 0,01 – 0,10 a to podle uvážení analytika, který se s konkrétní situací ve zkoumané obci dobře seznámil.

### 3.3.4 Hodnota ratingu

Hodnota bilančně majetková rozlišuje rating krátkodobý (Rkr) a rating dlouhodobý (Rdl).

$$Rkr = HF - 1 + HF - 2$$

$$Rdl = HF - 1 + HF - 2 + HF - 3$$

Slovní ohodnocení ratingu:

**tabulka 10 - Hodnocení krátkodobého ratingu**

Počet bodů	Hodnocení	Označení
2,00 – 1,81	mimořádně vysoká schopnost plnit své finanční závazky	AAA
1,80 – 1,61	velmi dobrá schopnost plnit své finanční závazky	AA
1,60 – 1,41	dobrá schopnost plnit finanční závazky s citlivostí k vnějším podmínkám	A
1,40 – 1,21	stejně jako A, ale větší citlivost k vnějším podmínkám	BBB
1,20 – 1,01	relativně ekonomicky stabilní, nejistá ekonomická budoucnost	BB
1,00 – 0,81	závazky plní až při jejich prolongaci	B
0,80 – 0,61	závazky plní pouze za příznivých ekonomických podmínek	CCC
0,60 – 0,41	potíže s plněním finančních závazků, obec je přeúvěrována	CC
0,40 – 0,21	finanční závazky plní jen nepravidelně s perspektivou insolvence	C
0,20 – 0,00	neschopnost plnit své finanční závazky	D

Pramen: Halásek, Pilný, Tománek, 2002

**tabulka 11 - Hodnocení dlouhodobého ratingu**

Počet bodů	Hodnocení	Označení
4,00 – 3,61	výborný s nízkým stupněm rizika	AAA
3,60 – 3,21	velmi dobrý s mírným rizikem v delším období	AA
3,20 – 2,81	nadprůměrný s nízkou mírou investičního rizika	A
2,80 – 2,41	průměrný s velkou citlivostí ke zhoršeným ekonomickým podmínkám	BBB
2,40 – 2,01	krátkodobě nestabilní, dlouhodobě labilní	BB
2,00 – 1,61	investičně málo efektivní s nejistou mírou rizika	B
1,60 – 1,21	podprůměrný s rizikem neplnění finančních závazků	CCC
1,20 – 0,81	velmi rizikový, investičně silně spekulativní	CC
0,80 – 0,41	mimořádně rizikový, investičně silně spekulativní	C
0,40 – 0,00	investičně nepřijatelný	D

Pramen: Halásek, Pilný, Tománek, 2002

### **3.4 Metoda hodnocení bonity obcí**

Bonita nám ukazuje jak velký ekonomický potenciál má daná obec. Představuje zhodnocení a kumulované vyjádření kvalitativních a kvantitativních parametrů obce. Hodnocení bonity umožňuje obci posoudit, jak je na tom ve srovnání s ostatními, ale především jí to umožňuje nalézt rezervy a nedostatky ve finanční, majetkové a rozvojové oblasti. Nejjednoznačnějšími vlivy na celkovou bonitu obce jsou velikost obce podle počtu obyvatel a prostorové umístění obce.

Při stanovování celkového ekonomického potenciálu obce rozlišujeme (dle Binka, Haláska a Legátové, 2005) tři základní složky bonity: finanční, majetkovou a rozvojovou bonitu. Celková bonita je potom určována na základě kombinace a vzájemné provázanosti dílčích bonit.

#### **3.4.1 Finanční bonita**

Tato část závisí především na rozpočtových ukazatelích. Základem je porovnání příjmových a výdajových složek a to zejména v přepočtu na obyvatele. Významnou

roli hraje také zadluženost obce a dluhová služba. Hlavním úkolem obce ve finanční oblasti je zajisti dostatek finančních zdrojů na splnění jí svěřených úkolů.

### **Ukazatelé finanční bonity**

- Daňové příjmy na obyvatele (PD/O)
- Příjmy z pronájmu majetku na obyvatele (PPM/O)
- Nenárokové dotace na obyvatele (DN/O)
- Poměr opakujících se příjmů a běžných výdajů (PO/VB)
- Kapitálové výdaje na obyvatele (VK/O)
- Dluhová služba (DS/DZ)
- Zadluženost na obyvatele (D/O).

### **3.4.2 Majetková bonita**

Druhá část vychází ze struktury majetku obce a posuzuje efektivitu využívání majetku, možnosti jeho využívání a potřebnost majetku.

### **Ukazatelé majetkové bonity**

- Celkový majetek na obyvatele (MC/O)
- Dlouhodobý hmotný majetek na obyvatele (DHM/O)
- Výnosnost majetku (BM/MCx100)
- Podíl cizích zdrojů na celkovém majetku (CZ/MCx100)

### **3.4.3 Rozvojová bonita**

Poslední část si všímá, kromě ekonomických aspektů, i hospodářských, sociálních, kulturních a hlavně politických podmínek a předpokladů. Rozvojovou bonitu můžeme rozdělit podle vlivů na vnitřní a vnější rozvojovou bonitu.

### **Ukazatelé vnější rozvojové bonity**

- Dopravní poloha (vzhledem k významným dopravním komunikacím)

- Vybavenost obce technickou infrastrukturou (vodovod, splašková kanalizace napojená na čistírnu odpadních vod, plynofikace)
- Vybavenost obce sociální infrastrukturou (Mateřská škola, základní škola – 1. stupeň, základní škola – 2. stupeň, jiné školské zařízení, ordinace praktického lékaře, jiná lékařská ordinace)
- Podnikání – přítomnost významných podniků jako hlavních zaměstnavatelů a tahounu místního rozvoje.

### Ukazatele vnitřní rozvojové bonity

- Územní plán (existence, aktuálnost, frekvence aktualizací);
- strategické dokumenty a jejich realizace, rozvojový program obce nebo mikroregionu;
- spolupráce s jinými subjekty na rozvoji obce (jiné obce, podnikatelé apod.).

#### 3.4.4 Výpočet celkové bonity

Jednotlivé ukazatele finanční a majetkové bonity budou porovnány s příslušnými standardy pro Českou republiku a ohodnoceny 0, + nebo – podle výsledných %.

Ukazatelům rozvojové bonity budou přiřazeny znaménka + nebo – podle existence dané složky.

**tabulka 12 - Hodnota standardů pro ČR**

Ukazatel	Hodnota standardu pro ČR (v Kč)	Znaménko		
		+	0	-
PD/O	6 210	>6 831	5 589 – 6 831	<5 589
PPM/O	774	>851	697 – 851	<697
DN/O	1052	>1 157	947 – 1 157	<947
PO/VB	1,12	>1,2	1 – 1,2	<1
VK/O	4 902	>5 939	4 712 – 5 939	<4 712
DS/DZ	-	<30%		>30%
D/O	3 888	<3 500	3 500 – 4 276	>4 276

MC/O	87 093	>95 802	78 384 – 95 802	<78 384
DHM/O	79 147	>87 061	71 233 – 87 061	<71 233
BM/MCx100	1	>1,1	0,9 – 1,1	<0,9
CZ/MCx100	8,5	<7,6	7,6 – 9,4	>9,4

Pramen: autorka a Halásek, Pilný, Tománek, 2002

## **4 Stručná charakteristika vybraného vzorku obcí**

Do zkoumaného vzorku obcí byly vybrány obce od 441 do 34 902 obyvatel (Slup, Strachotice, Miroslav, Krhovice, Chvalovice, Moravský Krumlov, Znojmo, Vrbovec, Hodonice a Tasovice. Všechny tyto obce se nacházejí v Jihomoravském kraji v bývalém Znojemském okrese.

### **4.1 Hodonice**

Obec Hodonice má pouze obecní úřad obce, jež není obcí s rozšířenou působností ani pověřeným obecní úřadem, úřad nevykonává státní správu. Obec hospodaří s rozpočtem okolo 40 mil. Kč. Hodonice mají 1 806 obyvatel. V roce 2006 se zde narodilo 33 dětí a zemřelo 9 osob. Přirozený přírůstek tedy činí 24. Katastrální výměra je 871,45 ha. Míra registrované nezaměstnanosti byla 14,7%. V obci se nachází mateřská školka, dům s pečovatelskou službou, zdravotní středisko kde ordinují – praktický lékař pro dospělé, praktický lékař pro děti a dorost, zubní lékař a gynekolog, dále několik obchodů se smíšeným zbožím. Mezi nejvýznamnější podniky patří K-produkt, s. r. o., SLADOVNA Hodonice, a. s., SAINT-GOBAIN VERTEX, a.s., ZD Hodonice.

### **4.2 Chvalovice**

Obec Chvalovice má pouze obecní úřad obce, jež není obcí s rozšířenou působností ani pověřeným obecní úřadem, úřad nevykonává státní správu. Obec hospodařila s rozpočtem okol 40 mil. Kč. Chvalovice mají 444 obyvatel. V roce 2006 se zde narodilo 5 dětí a zemřelo 7 osob. Přirozený přírůstek tedy činí -2. Katastrální výměra je 883,88 ha. Míra registrované nezaměstnanosti byla 12,4%. V obci se nachází pouze zdravotní středisko kde ordinují – praktický lékař pro dospělé, praktický lékař pro děti a dorost a obchod se smíšeným zbožím. Obec Chvalovice se nachází v blízkosti hraničního přechodu Hatě.

### **4.3 Krhovice**

Obec Krhovice má pouze obecní úřad obce, jež není obcí s rozšířenou působností ani pověřeným obecní úřadem, úřad nevykonává státní správu. Obec hospodaří s rozpočtem v rozmezí od 4 do 5 mil. Kč. Krhovice mají 499 obyvatel. V roce 2006 se zde narodilo 10 dětí a zemřeli 4 lidé. Přirozený přírůstek tedy činí 6.

Katastrální výměra je 812,85 ha. Míra registrované nezaměstnanosti byla 14,5%. V obci se nachází mateřská školka a obchod se smíšeným zbožím.

#### **4.4 Miroslav**

Miroslav má městský úřad obce, jež je pověřeným obecní úřadem, ale není obcí s rozšířenou působností, úřad vykonává státní správu. Obec hospodaří s rozpočtem okolo 55 mil. Kč. Miroslav má 2 986 obyvatel. V roce 2006 se zde narodilo 25 dětí a zemřelo 32 osob. Přirozený přírůstek tedy činí -7. Katastrální výměra je 2 660,01 ha. Míra registrované nezaměstnanosti byla 11,4%. V obci se nachází dvě mateřské školky, základní škola, základní umělecká škola a Zvláštní škola, dům dětí a mládeže, dům s pečovatelskou službou, zdravotní středisko, Letní kino a dále několik obchodů se smíšeným zbožím. Mezi nejvýznamnější podniky patří Miroslavské strojírný s. r. o., Nejedlý s. r. o. (zemědělská technika), První moravská společnost, spol. s r. o., Reality Irmannová, s. r. o., atd.

#### **4.5 Moravský Krumlov**

Moravský Krumlov je městský úřad obce, jež je obcí s rozšířenou působností, úřad vykonává státní správu. Obec hospodaří s rozpočtem okolo 144 mil. Kč. Moravský Krumlov má 5 984 obyvatel. V roce 2006 se zde narodilo 30 dětí a zemřelo 54 osob. Přirozený přírůstek tedy činí -24. Katastrální výměra je 4 954,50 ha. Míra registrované nezaměstnanosti byla 8,4%. V obci se nachází mateřská školka, dvě základní školy, základní umělecká škola, SOŠ, SOU a OU MK, gymnázium, Dům dětí a mládeže, dům s pečovatelskou službou, zdravotní středisko, několik obchodů se smíšeným zbožím a řada restaurací a penzionů. Mezi nejvýznamnější podniky patří Joka Moravský Krumlov, s. r. o., Jednota, spotřební družstvo, Moravský Krumlov, Jatky Moravský Krumlov, spol. s r. o. a P.A.T & M.A.T Moravský Krumlov, spol. s r. o.

#### **4.6 Slup**

Slup má pouze obecní úřad obce, jež není obcí s rozšířenou působností ani pověřeným obecním úřadem, úřad nevykonává státní správu. Obec hospodaří s rozpočtem okolo 10,5 mil. Kč. Slup má 441 obyvatel. V roce 2006 se zde narodilo 7 dětí a zemřelo 5 osob. Přirozený přírůstek tedy činí 2. Katastrální výměra je 1 572,31 ha. Míra registrované nezaměstnanosti byla 14,2%. V obci se nachází

mateřská školka, zdravotní středisko a 3 obchody se smíšeným zbožím. Významnějšími podniky v obci jsou Kota sady s. r. o., Truhlářství Janák a Ökoplat and Ökofruit.

#### **4.7 Strachotice**

Strachotice jsou pouze obecním úřad obce, jež není obcí s rozšířenou působností ani pověřeným obecním úřadem, úřad nevykonává státní správu. Obec hospodaří s rozpočtem okolo 22,5 mil. Kč. Strachotice mají 1 002 obyvatel. V roce 2006 se zde narodilo 11 dětí a zemřelo 13 osob. Přirozený přírůstek tedy činí -2. Katastrální výměra je 2 055,24 ha. Míra registrované nezaměstnanosti byla 18,0%. V obci se nachází mateřská školka, základní škola I. stupně, zdravotní středisko a 2 obchody se smíšeným zbožím. Významnějšími podniky jsou ZEPO Strachotice spol. s r. o., Umělecké Kovářství Tománek, Karel Sůkup – Plyn-topení-voda a Gipson.

#### **4.8 Tasovice**

Tasovice mají pouze obecní úřad obce, jež není obcí s rozšířenou působností ani pověřeným obecním úřadem, úřad nevykonává státní správu. Obec hospodaří s rozpočtem okolo 13 mil. Kč. Tasovice mají 1 245 obyvatel. V roce 2006 se zde narodilo 16 dětí a zemřelo 8 osob. Přirozený přírůstek tedy činí 8. Katastrální výměra je 1 591,29 ha. Míra registrované nezaměstnanosti byla 13,7%. V obci se nachází mateřská školka, základní škola, obchod se smíšeným zbožím. Nejvýznamnějším podnikem je HAIVA Tasovice s. r. o.

#### **4.9 Vrbovec**

Vrbovec má pouze obecní úřad obce, jež není obcí s rozšířenou působností ani pověřeným obecním úřadem, úřad nevykonává státní správu. Obec hospodaří s rozpočtem okolo 13 mil. Kč. Vrbovec má 1 111 obyvatel. V roce 2006 se zde narodilo 7 dětí a zemřelo 10 osob. Přirozený přírůstek tedy činí -3. Katastrální výměra je 1 956,54 ha. Míra registrované nezaměstnanosti byla 14,1%. V obci se nachází mateřská školka, základní škola, zdravotní středisko a 2 obchody se smíšeným zbožím. Mezi nejvýznamnější podniky patří Agrodružstvo Vrbovec, Pila Nocar a Waldberg Vrbovec s. r. o.

## 4.10 Znojmo

Znojmo má městský úřad obce, jež je obcí s rozšířenou působností, úřad vykonává státní správu. Znojmo hospodaří s rozpočtem okolo 800 mil. Kč. Znojmo má 34 902 obyvatel. V roce 2006 se zde narodilo 320 dětí a zemřelo 335 osob. Přirozený přírůstek tedy činí -15. Katastrální výměra je 6 593,45 ha. Míra registrované nezaměstnanosti byla 11,7%. V obci se nachází 6 mateřské školky, 10 základních škol, 4 SŠ, SOŠ, SOU a OU, gymnázium a jedna Soukromá vysoká škola ekonomická, zdravotní střediska, hypermarkety, divadlo, kino a další. Mezi nejvýznamnější podniky patří LAUFEN CZ s. r. o., EGSTON SYSTÉM ELEKTRONIC, spol. s r. o., ELEKTROKOV, a. s. Znojmo, TOS Znojmo, a. s., ZENZA Znojmo, a. s., PEGAS a. s. a mnoho dalších.

## 5 Aplikace metod na konkrétním vzorku obcí

V této kapitole je postupně určen krátkodobý a dlouhodobý ratingový stupeň a hodnota bonity obce, která se skládá z dílčích částí jako je finanční, majetková a rozvojová bonita. Pro lepší přehlednost základních údajů budou obce rozděleny podle počtu obyvatel do 3 skupin. První skupina 0 – 1 000 obyvatel, druhá skupina 1 001 – 2 000 obyvatel a třetí skupina 2 001 a více obyvatel. Pro sociální infrastrukturu jsme využily dat ze SLDB z roku 2001. Bohužel novější data nejsou k dispozici.

### 5.1 Metoda bilančně majetková

V první skupině 0 – 1 000 obyvatel jsou hodnoceny 3 obce (Slup, Chvalovice a Krkovice). Nejdůležitější údaje jsou zobrazeny v tabulce č. 13.

**tabulka 13 - základní údaje obcí od 0 - 1 000 obyvatel pro výpočet ratingu**

Ukazatel	Slup	Chvalovice	Krkovice
Počet obyvatel	441	444	499
Správní struktura	obec	obec	obec
Ekonom. Potenciál	agrární význam	místní význam	agrární význam
Techn. infrastruktura	plynofikace	plynofikace	plynofikace
Sociální infrastruktura			
obyvatelstvo celkem	408	417	484
Ekonomicky aktivní	211	218	242
- z toho nezaměstnaní	34	31	40
Ekonomicky neaktivní	193	198	241
Byty celkem	170	144	158
- obydlené	134	131	140
Ekonomické ukazatele			
Daňové příjmy	4 356 140	21 527 900	3 757 510
Opakující se příjmy	5 226 310	23 106 070	4 346 030
Příjmy celkem	6 663 560	29 287 220	6 794 030
Běžné výdaje	3 6996 460	10 298 240	3 622 960

Opakující se výdaje	2 766 280	5 305 710	1 824 390
Výdaje celkem	5 988 630	26 318 360	14 238 410
Zadluženost	1 123 200	0	48 330
Mobilní majetek	31 946 600	119 851 280	25 829 420
Koeficient prodejnosti	0,5542	0,5542	0,5542

P: autorka

V druhé skupině 1 001 – 2 000 obyvatel jsou hodnoceny 4 obce ( Strachotice, Vrbovec, Tasovice a Hodonice). Nejdůležitější údaje jsou zobrazeny v tabulce č. 14.

**tabulka 14 - základní údaje obcí od 1 001 - 2 000 obyvatel pro výpočet ratingu**

	<b>Strachotice</b>	<b>Vrbovec</b>	<b>Tasovice</b>	<b>Hodonice</b>
Počet obyvatel	1 002	1 111	1 245	1 806
Správní struktura	obec	obec	obec	obec
Ekonom. potenciál	místní význam	místní význam	místní význam	místní význam
Techn. infrastruktura	plynofikace	plynofikace	železnice, plynofikace	železnice, plynofikace
<b>Sociální infrastruktura</b>				
obyvatelstvo celkem	957	1 070	1 226	1 507
Ekonomicky aktivní	490	575	622	791
- z toho nezaměstnaní	94	93	10	124
Ekonomicky neaktivní	459	489	604	704
Byty celkem	318	359	400	540
- obydlené	289	331	372	495
<b>Ekonomické ukazatele</b>				
Daňové příjmy	7 464 560	9 214 250	10 063 170	15 405 380
Opakující se příjmy	9 736 100	13 397 000	14 791 220	23 376 400

Příjmy celkem	69 029 240	17 073 460	17 752 380	30 341 200
Běžné výdaje	13 433 970	10 314 900	15 219 140	19 166 290
Opakující se výdaje	5 774 150	6 360 440	7 137 990	8 858 240
Výdaje celkem	68 966 680	13 863 820	31 524 290	31 999 770
Zadluženost	1 644 670	2 068 340	417 370	3 920 580
Mobilní majetek	84 559 640	108 549 930	67 605 940	209 408 880
Koeficient prodejnosti	0,6115	0,6115	0,6115	0,6115

Zdroj: autorka

Ve třetí skupině jsou hodnoceny také 3 obce (Miroslav, Moravský Krumlov a Znojmo). Jejich nejdůležitější údaje jsou zobrazeny v tabulce č. 15.

**tabulka 15 - základní údaje obcí od 2 001 obyvatel pro výpočet ratingu**

	<b>Miroslav</b>	<b>Moravský Krumlov</b>	<b>Znojmo</b>
Počet obyvatel	2 986	5 984	34 902
Správní struktura	obec s pověřeným OÚ	obec s pověřeným OÚ	obec s rozšířenou působností
Ekonom. potenciál	regionální význam	regionální význam	regionální význam
Techn. infrastruktura	železnice, plynofikace	železnice plynofikace	železnice, plynofikace
<b>Sociální infrastruktura</b>			
obyv. celkem	3 010	6 102	35 758
Ekonomicky aktivní	1 479	3 206	18 537
- z toho nezaměstnaní	161	231	2 192
Ekonomicky neaktivní	1522	2 884	17 062
Byty celkem	1 148	2 319	14 309
- obydlené	1 062	2 089	13 317

Ekonomické ukazatele			
Daňové příjmy	27 810 590	49 992 520	379 428 170
Opakující se příjmy	47 940 430	105 295 220	663 621 170
Příjmy celkem	141 400 100	279 280 210	1 784 465 390
Běžné výdaje	120 127 760	249 896 710	1 646 725 300
Opakující se výdaje	29 341 150	78 842 640	485 571 270
Výdaje celkem	137 177 870	269 840 800	1 859 250 110
Zadluženost	6 505 040	5 949 430	22 165 360
Mobilní majetek	305 210 700	256 874 770	2 527 569 010
Koeficient prodejnosti	0,5365	0,5472	0,6927

Zdroj: autorka

Výsledky ratingu jsou uvedeny v tabulce č. 16.

**tabulka 16 - Shrnutí výsledků ratingu**

Obec	Počet obyvatel	Krátkodobý rating		Dlouhodobý rating	
Slup	441	<b>1,2434</b>	<b>BBB</b>	<b>1,6734</b>	<b>B</b>
Chvalovice	444	<b>1,5542</b>	<b>A</b>	<b>2,1042</b>	<b>BB</b>
Krkovice	499	<b>1,1771</b>	<b>BB</b>	<b>1,6171</b>	<b>B</b>
Strachotice	1 002	<b>1,4004</b>	<b>BBB</b>	<b>1,9304</b>	<b>B</b>
Vrbovec	1 111	<b>1,4615</b>	<b>A</b>	<b>2,0015</b>	<b>B</b>
Tasovice	1 245	<b>1,3169</b>	<b>BBB</b>	<b>1,9369</b>	<b>B</b>
Hodonice	1 806	<b>1,4615</b>	<b>A</b>	<b>2,0815</b>	<b>BB</b>
Mirotslav	2 986	<b>1,3865</b>	<b>BBB</b>	<b>2,2465</b>	<b>BB</b>
Moravský Krumlov	5 984	<b>1,1189</b>	<b>BB</b>	<b>2,0289</b>	<b>BB</b>
Znojmo	34 902	<b>1,5042</b>	<b>A</b>	<b>2,5542</b>	<b>BBB</b>

Zdroj: autorka

Ve skupině do 1 000 obyvatel je nejlépe hodnocena obec Chvalovice v krátkodobém ratingu obdržela známku A, což ve slovním vyjádření znamená že je dobře schopna plnit své finanční závazky s citlivostí k vnějším podmínkám a

v dlouhodobé ratingu obdržela známku BB, která vyjadřuje že je obec krátkodobě nestabilní a dlouhodobě labilní.

V druhé skupině od 1 001 do 2 000 obyvatel je nejlépe hodnocena obec Hodonice, která obdržela známky, v krátkodobém ratingu A a v dlouhodobém BB, ve slovním vyjádření představuje opět obec s dobrou schopností plnit své finanční závazky s citlivostí k vnějším podmínkám ale krátkodobě nestabilní a dlouhodobě labilní.

V poslední skupině od 2 001 a výše obyvatel se nejlépe umístilo město Znojmo se známkami A a BBB, slovní hodnocení představuje opět obce s dobrou schopností plnit své finanční závazky s citlivostí k vnějším podmínkám ale v dlouhodobém ratingu je obec průměrná s velkou citlivostí ke zhoršeným ekonomickým podmínkám. Nejhuře podle výpočtu ratingu je na tom obec Krkovice, která obdržela známky BB a B ve slovním hodnocení jde o obec relativně ekonomicky stabilní s nejistou ekonomickou budoucností a investičně málo efektivní s nejistou mírou rizika.

## 5.2 Metoda hodnocení bonity obcí

Jednotlivé obce budou rozděleny jako v předchozím příkladě podle počtu obyvatel do 3 kategorií. Podle této metody nebudou obce hodnoceny podle přidělených známek, ale budou jim přiděleny znaménka, která znamenají + daná obec je na tom dobře (nachází se nad standardem pro ČR), 0 obec spadá do určitého standardu pro ČR, - obec se nachází pod standardem pro ČR.

**tabulka 17 - údaje obcí do 1 000 obyvatel pro výpočet bonity**

	<b>Slup</b>	<b>Chvalovice</b>	<b>Krkovice</b>
Počet obyvatel	441	444	449
Daňové příjmy	4 356 140	21 527 900	3 757 510
Opakující se příjmy	5 226 310	23 106 070	4 346 030
Příjmy z pronájmu majetku	223 940	365 600	281 480
Nenárokové dotace	377 770	4 908 430	2 155 100
Běžné výdaje	3 696 460	10 298 240	3 622 960
Kapitálové výdaje	2 292 170	16 020 120	10 615 450
Dluhové služba	1 123 200	0	483 300
Dluhová základna	4 875 200	25 148 230	4 289 980
Dluh	3 876 800	0	7 915 920
Majetek celkem	38 415 780	158 724 960	28 423 530
Dlouhodobý hmotný	35 120 200	145 138 060	26 824 070

majetek			
Výnos z majetku	249 840	520 270	315 900
Cizí zdroje	4 199 240	2 001 550	7 972 420
Celková rozvojová bonita	-	-	-

Zdroj: autorka

**tabulka 18 - údaje obcí od 1 001 - 2 000 obyvatel pro výpočet bonity**

	<b>Strachotice</b>	<b>Vrbovec</b>	<b>Tasovice</b>	<b>Hodonice</b>
Počet obyvatel	1 002	1 111	1 245	1 806
Daňové příjmy	7 464 560	9 214 250	10 063 170	15 405 380
Opakující se příjmy	9 736 100	13 397 000	14 791 220	23 376 400
Příjmy z pronájmu majetku	1 139 410	373 360	318 250	4 921 380
Nenárokové dotace	56 860 390	5 820 770	4 127 640	2 818 320
Běžné výdaje	13 433 970	10 314 900	15 219 140	19 166 290
Kapitálové výdaje	55 532 710	3 548 920	16 305 150	12 833 510
Dluhové služba	1 644 670	2 068 340	417 370	3 920 580
Dluhová základna	9 419 070	11 038 110	13 536 750	23 074 320
Dluh	4 648 700	1 299 600	0	15 294 750
Majetek celkem	192 757 830	113 249 110	77 663 500	243 678 100
Dlouhodobý hmotný majetek	186 094 700	109 779 010	64 551 220	182 889 540
Výnos z majetku	1 169 840	397 510	2 394 720	5 190 520
Cizí zdroje	4 735 640	4 553 510	33 210	43 450 550
Celková rozvojová bonita	-	+	+	+

Zdroj: autorka

**tabulka 19 - údaje obcí od 2 001 obyvatel pro výpočet bonity**

	<b>Mirotlav</b>	<b>Moravský Krumlov</b>	<b>Znojmo</b>
Počet obyvatel	2 986	5 984	34 902
Daňové příjmy	27 810 590	49 992 520	379 428 170
Opakující se příjmy	47 940 430	105 295 220	663 621 170
Příjmy z pronájmu majetku	6 313 810	1 282 760	8 885 070

Nenárokové dotace	95 424 090	176 431 600	1 095 708 670
Běžné výdaje	120 127 760	249 896 710	1 646 725 300
Kapitálové výdaje	17 050 110	19 944 090	212 524 810
Dluhové služba	6 505 040	5 949 430	22 195 360
Dluhová základna	45 756 420	102 535 400	657 032 000
Dluh	28 213 530	51 476 170	243 302 260
Majetek celkem	372 473 500	313 693 550	2 852 157 020
Dlouhodobý hmotný majetek	362 359 880	284 953 780	2 592 899 480
Výnos z majetku	6 377 040	1 575 990	13 890 570
Cizí zdroje	29 565 250	57 396 270	303 722 550
Celková rozvojová bonita	+	+	+

Zdroj: autorka

Podle dílčích ukazatelů finanční, majetkové a rozvojové bonity byla ze základních údajů vypočtena celková bonita obce. Přehled výsledků celkové bonity je uveden v tabulce č. 20.

**tabulka 20 - přehled výsledků metody hodnocení bonity obcí**

Obec	Finanční bonita	Majetková bonita	Rozvojová bonita	Celková bonita
Slup	-	-	-	-
Chvalovice	+	+	-	+
Krhovice	+	-	-	-
Strachotice	+	+	-	+
Vrbovec	+	+	+	+
Tasovice	+	-	+	+
Hodonice	+	+	+	+
Miroslav	+	+	+	+
Moravský Krumlov	-	-	+	-
Znojmo	+	-	+	+

Zdroj: autorka

V hodnocení hospodaření podle výpočtu bonity je na tom nejlépe v první skupině obec Chvalovice, která obdržela dvakrát + a jednou – za rozvojovou bonitu z důvodu neexistence žádného školského zařízení, žádná spolupráce s jinými obcemi, žádný významný podnik a špatná dopravní polohy, ve druhé skupině Vrbovec a Hodonice, které obdržely třikrát + a v poslední skupině Miroslav, opět třikrát +. Úplně nejhůře je na tom obce Slup, která obdržela třikrát -.

## **6 Zhodnocení vybraných metod**

Pro lepší přehlednost byly obce rozděleny do 3 skupin podle počtu obyvatel. V první skupině se podle metody bilančně majetkové nejlépe umístila obec Chvalovice stejně tak jako u metody hodnocení bonity. Ve druhé skupině je to obec Hodonice u metody bilančně majetkové a u metody hodnocení bonity jsou to dvě obce a to Hodonice a Vrbovec. Ve třetí skupině je na tom nejlépe u metody bilančně majetkové Znojmo a u metody hodnocení bonity obec Miroslav.

U menší obcí zejména do 1 000 obyvatel byly zjištěny u metody bilančně majetkové nízké ukazatele hodnotící místní podmínky obce z důvodu malého počtu obyvatel, špatného ekonomického potenciálu, správní struktury obce a neúplné technické infrastruktury, u metody hodnocení bonity obcí byla špatná rozvojová bonita a to z důvodu špatné dopravní polohy, neexistence školských zařízení a nepřítomnosti významných podniků.

Výsledky jsou téměř shodné, což svědčí o tom, že hodnocení metodou bilančně majetkovou a hodnocení bonity obce lze považovat za spolehlivé. K negativům vybraných metod patří hodnoty standardů a bodové ohodnocení čistého provozního výsledku na hlavu, hodnota dluhové služby na hlavu a mobilní majetek na hlavu, které jsou vlivem inflace a růstu ekonomiky zastaralé. V konečné hodnocení vyšly skoro všechny obce nad daným standardem a všem obcím bylo přiřazeno nejvyšší bodové ohodnocení. Vzhledem k těmto okolnostem by bylo vhodné tyto hodnoty novelizovat.

## **7 Závěr**

Cílem této práce bylo poskytnout základní poznatky o municipální ekonomice a zhodnotit obce vybranými metodami hodnocení hospodaření a porovnání daných metod a obcí navzájem.

První část byla zaměřena na vymezení základních pojmů v municipální ekonomice a vysvětlení problematiky hospodaření obcí, rozpočtu obce a popsání orgánů obcí a jejich základních pravomocí. V další kapitole byly popsány vybrané metody hodnocení hospodaření obcí jako je rating, scoring, finanční analýza a metoda hodnocení bonity obcí. Nakonec následují stručné charakteristiky vybraného vzorku obcí a aplikace metod na tomto vzorku obcí s konečným porovnáním a zhodnocením.

Všechny obce se nacházejí v Jihomoravském kraji v nejbližším okolí města Znojma, byly rozděleny podle počtu obyvatel do tří skupin do 1 000 obyvatel (Slup, Chvalovice, Krhovice) , od 1 001 do 2 000 obyvatel (Strachotice, Vrbovec, Tasovice a Hodonice) a 2 001 a více obyvatel (Miroslav, Moravský Krumlov a Znojmo).

Jako nejlépe hospodařící obec, podle obou metod, se ukázala obec Hodonice, která má 1 806 obyvatel. Obec má na svém území dostatek významných podniků, dobrou technickou infrastrukturu a potřebné školské zařízení. Úplně nejhůře dopadla obec Slup, která patří k nejmenším obcí zkoumaného vzorku. Obec nemá žádné školské zařízení, na území obce nesídlí žádný významný podnik a celkový ekonomický potenciál obce je nízký.

Výsledky obou metod vycházely přibližně stejně, což svědčí o spolehlivosti obou metod. Jediným negativem těchto metod jsou zastaralé hodnoty standardů, které by bylo třeba novelizovat.

Největší rozdíly mezi velkými a malými obcemi byly zaznamenány v rozvojové bonitě a v metodě bilančně majetkové hodnotící místní podmínky z důvodu malého počtu obyvatel, nedostatku technické infrastruktury, špatné dopravní polohy, špatné ekonomické situace obce, atd. Výsledky ostatních ukazatelů můžeme považovat za poměrně vyrovnané u všech obcí, bez ohledu na počtu obyvatel.

## **8 Použitá literatura**

### **Knihy:**

- [1] TOTH, Petr. *Financování obcí : socio-ekonomický rozvoj systému*. Praha : Oeconomice, 2005. 326 s. ISBN 80-245-0957-1.
- [2] TOTH, Petr. *Ekonomika města a obcí*. 1. vyd. Praha : Vysoká škola ekonomická v Praze, fakulta národohospodářská, 1998. 195 s. ISBN 80-7079-693-6.
- [3] PROVAZNÍKOVÁ, Romana. *Financování měst, obcí a regionů : teorie a praxe*. 1. vyd. Praha : GRADA Publishing, 2007. 280 s. ISBN 978-80-247-2097-5.
- [4] PEKOVÁ, Jitka. *Hospodaření obcí a rozpočet*. 1. vyd. Praha : Codex Bohemia, s. r. o., 1997. 296 s. ISBN 80-85963-34-5.
- [5] PEKOVÁ, Jitka. *Hospodaření a finance územní samosprávy*. Praha : MANAGEMENT PRESS, 2004. 375 s. ISBN 80-7261-086-4.
- [6] HALÁSEK, Dušan, PILNÝ, Jaroslav, TOMÁNEK, Petr. *Určování bonity obcí*. Ostrava : Vysoká škola báňská - Technická univerzita Ostrava, 2002. 130 s. ISBN 80-248-0159-0.
- [7] VINŠ, Petr, LIŠKA, Václav. *Rating*. Praha : C. H. Beck, 2005. 109 s. ISBN 80-7179-807-X.
- [8] KRAFTOVÁ, Ivana. *Finanční analýza municipální firmy*. Praha : C. H. Beck, 2002. 206 s. ISBN 80-7179-778-2.
- [9] MATOUŠKOVÁ, Zdena, et al. *Regionální a municipální ekonomika*. 1. vyd. Praha : [s.n.], 2000. 156 s. ISBN 80-245-0052-3.)
- [10] CHARBURSKÝ, Miloš. *Veřejná správa : správa měst a obcí*. 2. dopl. vyd. Pardubice : Univerzita Pardubice, fakulta ekonomicko-správní, 2007. 86 s. ISBN 978-80-7395-020-0.
- [11] HALÁSEK, Dušan, BINEK, Jan, LEGÁTOVÁ, Jana. *Výzkumný projekt Ministerstva pro místní rozvoj ČR – WB 29-04 : AKTIVITA A6 - Analýza ekonomické připravenosti obcí a jejich možnosti řešit své rozvojové potřeby*, 2005. 35 s.

### **Internetové zdroje:**

- [1] Český statistický úřad – SLDB [online]  
Dostupné z: <http://www.czso.cz/sldb/sldb2001.nsf/okresy/CZ0627>
- [2] Ministerstvo financí ČR – ARIS [online]  
Dostupné z: <http://www.info.mfcr.cz/aris/>
- [3] oficiální stránky obce Hodonice [online]  
Dostupné z: <http://www.hodonice.cz/>

[4]oficiální stránky obce Chvalovice [online]  
Dostupné z: <http://www.chvalovice.cz/>

[5]oficiální stránky obce Krkovice [online]  
Dostupné z: <http://www.krhovice.cz/>

[6]oficiální stránky města Miroslav [online]  
Dostupné z: <http://www.mesto-miroslav.cz/>

[7]oficiální stránky města Moravský Krumlov [online]  
Dostupné z: <http://www.mkrumlov.cz/index1.php>

[8]oficiální stránky obce Slup [online]  
Dostupné z: <http://www.slup.cz/>

[9]oficiální stránky obce strachotice [online]  
Dostupné z: <http://www.strachotice.cz/>

[10]oficiální stránky obce Tasovice [online]  
Dostupné z: <http://www.tasovice.cz/>

[11]oficiální stránky obce Vrbovec [online]  
Dostupné z: <http://www.vrbovec.wz.cz/>

[12]oficiální stránky města Znojma [online]  
Dostupné z: <http://www.znojmcity.cz/>

### **Zákony:**

Zákon č. 128/2000 Sb., o obcích (obecní zřízení)

## 9 Přílohy

### Příloha č. 1 – ukázka výkazu o plnění rozpočtu nejlepší z obcí Hodonice – část příjmy

**ARIS - 40M** Výkaz pro hodnocení plnění rozpočtů územních samospr.celků a  
19. 03. 2008  
12:52

**DSO**

Za období: 12/2006

v tis. Kč

IČ: 00292788 OÚ Hodonice DRI: 2 OKEČ: 751100 NUTS: CZ0647 ZNOJMO					
I. Rozpočtové příjmy					
Paragraf	Položka	Schválený rozpočet	Rozpočet po změnách	Výsledek od počátku roku	Plnění v %
a	b	1	2	3	
0	1111	2 500,00	2 761,00	2 761,24	100,01
0	1112	700,00	207,20	207,21	100,00
0	1113	130,00	158,00	158,19	100,12
0	1121	2 680,00	2 869,00	2 869,74	100,03
0	1122		1 680,90	1 680,90	100,00
0	1211	4 300,00	4 719,00	4 719,70	100,01
0	1332	9,50	2,40	2,40	100,00
0	1334	117,50	117,50	118,55	100,89
0	1337	600,00	708,00	708,02	100,00
0	1341	18,70	18,70	20,95	112,03
0	1343	3,00	1,80	1,88	104,44
0	1344	10,00	6,60	6,62	100,30
0	1347	45,00	95,00	95,00	100,00
0	1351		32,70	32,70	100,00
0	1361	50,00	284,00	284,76	100,27
0	1511	1 350,00	1 737,00	1 737,52	100,03
0	2420	37,50	37,50	37,50	100,00
0	2460	360,00	310,00	310,88	100,28
0	4111		40,40	40,41	100,02
0	4112	531,60	531,60	531,64	100,01
0	4116	38,00	518,20	518,23	100,01
0	4121	1,50	8,50	8,50	100,00
0	4122		243,00	243,00	100,00
0	4134			1 483,82	
0	4139			471,00	
0	4222		630,00	630,00	100,00

Součet za 0 - Nulový paragraf		13 482,30	17 718,00	19 680,36	111,08
Součet za 0 - Bez pododdílu		13 482,30	17 718,00	19 680,36	111,08
Součet za 0 - Bez oddílu		13 482,30	17 718,00	19 680,36	111,08
Součet za 0 - Nulová skupina		13 482,30	17 718,00	19 680,36	111,08
2212	2329	40,80	40,80	40,80	100,00
Součet za 2212 - Silnice		40,80	40,80	40,80	100,00
Součet za 221 - Poz.komunikace		40,80	40,80	40,80	100,00
Součet za 22 - Doprava		40,80	40,80	40,80	100,00
2329	2111	320,00	395,00	395,69	100,17
Součet za 2329 - Odvádění vod JN		320,00	395,00	395,69	100,17
Součet za 232 - Odpadní vody		320,00	395,00	395,69	100,17
Součet za 23 - Vodní hospodář.		320,00	395,00	395,69	100,17
Součet za 2 - Prům.a ost.hosp.		360,80	435,80	436,49	100,16
3341	2111	2,50	2,50	2,80	112,00
3341	2133		1,00	1,00	100,00
Součet za 3341 - Rozhlas,televize		2,50	3,50	3,80	108,57
Součet za 334 - Sdělov.prostřed.		2,50	3,50	3,80	108,57
3392	2132	60,00	81,10	81,10	100,00
Součet za 3392 - Záj.m.čin.v kult.		60,00	81,10	81,10	100,00
3399	2111	48,50	48,50	48,50	100,00
3399	2133	12,00	12,00	16,23	135,25
Součet za 3399 - Ost.zál.kult.SP		60,50	60,50	64,73	106,99
Součet za 339 - Ost.čin.kult.,SP		120,50	141,60	145,83	102,99
Součet za 33 - Kult,církev a SP		123,00	145,10	149,63	103,12
3419	2111		0,10	0,11	110,00
3419	2139	20,00	20,00	20,26	101,30
3419	2324		0,50	0,50	100,00
Součet za 3419 - Ost.tělových.č.		20,00	20,60	20,87	101,31
Součet za 341 - Tělovýchova		20,00	20,60	20,87	101,31
Součet za 34 - Tělových.a ZČ		20,00	20,60	20,87	101,31
3612	2111	342,00	398,00	398,96	100,24
3612	2132	3 936,40	3 933,00	3 933,79	100,02
3612	2141	11,00	11,00	11,82	107,45
3612	2329		0,10	0,08	80,00
3612	3112	435,50	845,50	848,71	100,38
Součet za 3612 - Bytové hosp.		4 724,90	5 187,60	5 193,36	100,11
3613	2111	150,00	164,30	164,34	100,02
3613	2132	135,00	175,00	175,88	100,50
3613	2133	15,00	17,20	17,28	100,47

Součet za <b>3613</b> - Nebytové hosp.		300,00	356,50	357,50	100,28
Součet za <b>361</b> - Rozv.bydlení		5 024,90	5 544,10	5 550,86	100,12
3632	2111	4,00	4,00	4,21	105,25
Součet za <b>3632</b> - Pohřebnictví		4,00	4,00	4,21	105,25
3633	2132	100,80	100,80	100,87	100,07
3633	3113		1 200,00	1 200,00	100,00
3633	3119	9,60	38,70	38,71	100,03
Součet za <b>3633</b> - Místní inž.sítě		110,40	1 339,50	1 339,58	100,01
3639	2131	54,30	53,70	53,78	100,15
3639	3111	1 378,00	1 784,50	1 784,50	100,00
Součet za <b>3639</b> - Kom.sl.,úz.r.JN		1 432,30	1 838,20	1 838,28	100,00
Součet za <b>363</b> - Kom.sl.,úz.rozv.		1 546,70	3 181,70	3 182,07	100,01
Součet za <b>36</b> - Bydl.,úz.rozvoj		6 571,60	8 725,80	8 732,93	100,08
3722	2329	6,00	6,00	6,00	100,00
Součet za <b>3722</b> - Sběr kom.odpadů		6,00	6,00	6,00	100,00
3723	2329	40,00	61,30	61,40	100,16
Součet za <b>3723</b> - Sběr ost.odpadů		40,00	61,30	61,40	100,16
Součet za <b>372</b> - Nakl.s odpady		46,00	67,30	67,40	100,15
3769	2210		31,90	31,90	100,00
Součet za <b>3769</b> - Ost.spr.v och.ŽP			31,90	31,90	100,00
Součet za <b>376</b> - Spr.v ochr.ŽP			31,90	31,90	100,00
Součet za <b>37</b> - Ochrana ŽP		46,00	99,20	99,30	100,10
Součet za <b>3</b> - Služby pro obyv.		6 760,60	8 990,70	9 002,73	100,13
4314	2111	300,00	341,80	341,88	100,02
4314	2132	524,90	524,90	524,93	100,01
4314	2133	77,00	77,00	77,36	100,47
4314	2329		14,00	14,00	100,00
Součet za <b>4314</b> - Pečovatelská sl.		901,90	957,70	958,17	100,05
Součet za <b>431</b> - SP,pomoc obč.		901,90	957,70	958,17	100,05
Součet za <b>43</b> - Spol.čin.SZ a PZ		901,90	957,70	958,17	100,05
Součet za <b>4</b> - Sociální věci,PZ		901,90	957,70	958,17	100,05
6171	2111	1,00	1,00	1,13	113,00
6171	2210		5,00	5,00	100,00
Součet za <b>6171</b> - Místní správa		1,00	6,00	6,13	102,17
Součet za <b>617</b> - Reg.míst.správa		1,00	6,00	6,13	102,17
Součet za <b>61</b> - St.moc,st.správa		1,00	6,00	6,13	102,17
6310	2141	200,00	257,30	257,32	100,01
Součet za <b>6310</b> -P,V z fin.oper.		200,00	257,30	257,32	100,01
Součet za <b>631</b> - P,V z fin.oper.		200,00	257,30	257,32	100,01

Součet za <b>63</b> - Finanční operace	200,00	257,30	257,32	100,01
Součet za <b>6</b> - Všeob.veř.správa	201,00	263,30	263,45	100,06
<b>CELKEM</b>	21 706,60	28 365,50	30 341,20	106,97

**Příloha č. 2 – ukázka výkazu o plnění rozpočtu nejlepší z obcí Hodonice – část výdaje**

**ARIS - 40M Výkaz pro hodnocení plnění rozpočtů územních samospr.celků a DSO**

19. 03. 2008  
12:53

Za období: 12/2006

v tis. Kč

**IČ: 00292788 OÚ Hodonice  
DRI: 2 OKEČ: 751100 NUTS: CZ0647 ZNOJMO**

**II. Rozpočtové výdaje**

Paragraf	Položka	Schválený rozpočet	Rozpočet po změnách	Výsledek od počátku roku	Plnění v %
a	b	1	2	3	
1037	5194		4,60	4,32	93,91
1037	5229	4,60			
Součet za <b>1037</b> - Celosp.fce lesů		4,60	4,60	4,32	93,91
Součet za <b>103</b> - Lesní hosp.		4,60	4,60	4,32	93,91
Součet za <b>10</b> - Zem.a les.hosp.		4,60	4,60	4,32	93,91
Soucet za <b>1</b> - Zem.a les.hosp.		4,60	4,60	4,32	93,91
2140	5137		13,90	13,89	99,93
2140	5169		5,00	5,00	100,00
2140	5329	8,80	17,20	17,13	99,59
Součet za <b>2140</b> - VO,služby,cest.		8,80	36,10	36,02	99,78
Součet za <b>214</b> - VO,služby,cest.		8,80	36,10	36,02	99,78
Součet za <b>21</b> - Prům.,obch.,sl.		8,80	36,10	36,02	99,78
2212	5139	30,00	30,00	0,53	1,77
2212	5156	5,00	5,00	1,45	29,00
2212	5169	30,00	30,00	10,09	33,63
2212	5171	10 000,00	353,00	352,36	99,82
2212	5362	0,50	0,50	0,50	100,00
Součet za <b>2212</b> - Silnice		10 065,50	418,50	364,93	87,20
2219	5139	20,00	20,00	1,14	5,70
2219	5169	10,00			
2219	5171	2 050,00	2 702,00	2 701,57	99,98
Součet za <b>2219</b> - Ost.zál.poz.kom.		2 080,00	2 722,00	2 702,71	99,29

Součet za <b>221</b> - Poz.komunikace		12 145,50	3 140,50	3 067,64	97,68
Součet za <b>22</b> - Doprava		12 145,50	3 140,50	3 067,64	97,68
2321	5132	4,00			
2321	5139	6,00			
2321	5151	5,00	5,00	4,04	80,80
2321	5154	120,00	89,00	88,27	99,18
2321	5169	100,00	122,00	122,00	100,00
2321	5171	50,00	50,00	43,49	86,98
2321	5194		25,70	25,69	99,96
2321	5329		81,80	81,71	99,89
2321	5362		0,40	0,40	100,00
Součet za <b>2321</b> - Odpad.vody,kaly		285,00	373,90	365,60	97,78
Součet za <b>232</b> - Odpadní vody		285,00	373,90	365,60	97,78
Součet za <b>23</b> - Vodní hospodář.		285,00	373,90	365,60	97,78
Soucet za <b>2</b> - Prům.a ost.hosp.		12 439,30	3 550,50	3 469,26	97,71
3111	5331	621,80	721,30	721,28	100,00
Součet za <b>3111</b> - Předšk.zařízení		621,80	721,30	721,28	100,00
3113	5321	803,20	801,90	801,62	99,97
Součet za <b>3113</b> - Základní školy		803,20	801,90	801,62	99,97
Součet za <b>311</b> - Zař.předšk.,zákl		1 425,00	1 523,20	1 522,90	99,98
Součet za <b>31</b> - Vzdělání		1 425,00	1 523,20	1 522,90	99,98
3314	5021	4,80	4,80	4,79	99,79
3314	5136	6,00	6,00	1,26	21,00
3314	5139	2,00	2,00		
3314	5169	2,00	2,00		
3314	5171	1,00	1,00		
Součet za <b>3314</b> - Knihovnictví		15,80	15,80	6,05	38,29
Součet za <b>331</b> - Kultura		15,80	15,80	6,05	38,29
3330	5223		500,00	500,00	100,00
Součet za <b>3330</b> - Čin.regis.církví			500,00	500,00	100,00
Součet za <b>333</b> - Čin.regis.církví			500,00	500,00	100,00
3341	5171	10,00			
3341	5909		0,60	0,60	100,00
Součet za <b>3341</b> - Rozhlas,televize		10,00	0,60	0,60	100,00
Součet za <b>334</b> - Sdělov.prostřed.		10,00	0,60	0,60	100,00
3392	5132	2,00	2,00	1,02	51,00
3392	5139	40,00	25,70	25,68	99,92
3392	5151	30,00	30,00	12,49	41,63
3392	5153	254,40	254,40	254,35	99,98

3392	5154	185,00	199,70	199,62	99,96
3392	5163	5,10	5,10	5,08	99,61
3392	5169	20,00	0,50	0,42	84,00
3392	5171	350,00	145,60	145,60	100,00
Součet za <b>3392</b> - Záj.m.čin.v kult.		886,50	663,00	644,26	97,17
3399	5139	50,00	50,00	17,84	35,68
3399	5169	30,00	30,00	22,50	75,00
3399	5175	35,00	36,30	36,25	99,86
3399	5194	25,00	34,00	34,00	100,00
3399	5229	35,00	5,00	5,00	100,00
3399	5362		3,20	1,58	49,38
Součet za <b>3399</b> - Ost.zál.kult.SP		175,00	158,50	117,17	73,92
Součet za <b>339</b> - Ost.čin.kult.,SP		1 061,50	821,50	761,43	92,69
Součet za <b>33</b> - Kult,církyve a SP		1 087,30	1 337,90	1 268,08	94,78
3419	5139	5,00	5,00	0,13	2,60
3419	5151	1,00	1,00	0,26	26,00
3419	5154	5,00	5,00	3,83	76,60
3419	5161	0,40	0,40		
3419	5162	0,20	0,20	0,20	100,00
3419	5163	0,50	0,50	0,50	100,00
3419	5169	4,00	4,00		
3419	5171	5,00	10,00	8,17	81,70
3419	5194		13,70	13,60	99,27
3419	5229	70,00	56,30	52,60	93,43
3419	5362	31,10	31,10	31,02	99,74
Součet za <b>3419</b> - Ost.tělových.č.		122,20	127,20	110,31	86,72
Součet za <b>341</b> - Tělovýchova		122,20	127,20	110,31	86,72
Součet za <b>34</b> - Tělových.a ZČ		122,20	127,20	110,31	86,72
3612	5139	10,00	10,00	0,56	5,60
3612	5141	664,60	684,60	684,55	99,99
3612	5151	300,00	320,00	319,51	99,85
3612	5154	35,00	35,00	22,52	64,34
3612	5163	55,00	55,00	38,65	70,27
3612	5166	20,00			
3612	5169		4,00	3,99	99,75
3612	5171	800,00	300,00	203,37	67,79
3612	5660		450,00	450,00	100,00
3612	5909		500,40	500,24	99,97
Součet za <b>3612</b> - Bytové hosp.		1 884,60	2 359,00	2 223,39	94,25

3613	5139	6,00			
3613	5151		0,80	0,80	100,00
3613	5153	10,00	10,00	5,36	53,60
3613	5154	0,50	0,50	0,18	36,00
3613	5163	1,20	1,20	1,15	95,83
3613	5171	40,00	0,20	0,12	60,00
3613	5909		4,40	4,37	99,32
Součet za <b>3613</b> - Nebytové hosp.		57,70	17,10	11,98	70,06
Součet za <b>361</b> - Rozv.bydlení		1 942,30	2 376,10	2 235,37	94,08
3631	5154	170,00	170,00	166,02	97,66
3631	5171	100,00	100,00	90,37	90,37
Součet za <b>3631</b> - Veř.osvětlení		270,00	270,00	256,39	94,96
3632	5139	2,50	2,50	0,44	17,60
3632	5151	1,70	2,10	1,95	92,86
3632	5169	8,00	8,00	6,90	86,25
3632	5171	2,50	2,50		
Součet za <b>3632</b> - Pohřebnictví		14,70	15,10	9,29	61,52
3633	5171	30,30	58,60	58,50	99,83
Součet za <b>3633</b> - Místní inž.sítě		30,30	58,60	58,50	99,83
3639	5139	5,00	5,00	0,71	14,20
3639	5164	25,40	25,40	23,21	91,38
3639	5166	10,00			
3639	5169	20,00	12,60	12,57	99,76
3639	5171		18,60	18,51	99,52
3639	5362	10,00	22,20	14,90	67,12
Součet za <b>3639</b> - Kom.sl.,úz.r.JN		70,40	83,80	69,90	83,41
Součet za <b>363</b> - Kom.sl.,úz.rozv.		385,40	427,50	394,08	92,18
Součet za <b>36</b> - Bydl.,úz.rozvoj		2 327,70	2 803,60	2 629,45	93,79
3721	5169	5,00	5,00	4,68	93,60
Součet za <b>3721</b> - Sběr nebezp.odp.		5,00	5,00	4,68	93,60
3722	5169	765,00	804,00	803,26	99,91
3722	5909		0,50	0,44	88,00
Součet za <b>3722</b> - Sběr kom.odpadů		765,00	804,50	803,70	99,90
3723	5169	130,00	145,00	140,69	97,03
Součet za <b>3723</b> - Sběr ost.odpadů		130,00	145,00	140,69	97,03
Součet za <b>372</b> - Nakl.s odpady		900,00	954,50	949,07	99,43
3745	5011	575,00	617,60	617,54	99,99
3745	5031	149,50	160,60	160,56	99,98
3745	5032	51,80	55,60	55,58	99,96

3745	5132	15,00	15,00	4,41	29,40
3745	5139	60,00	60,00	27,83	46,38
3745	5156	40,00	40,00	34,01	85,02
3745	5169	100,00	100,00	42,73	42,73
3745	5171	20,00	20,00	5,66	28,30
3745	5175	3,00	3,00	2,70	90,00
Součet za <b>3745</b> - Péče o obce		1 014,30	1 071,80	951,02	88,73
Součet za <b>374</b> - Ochr.přír.,kraj.		1 014,30	1 071,80	951,02	88,73
Součet za <b>37</b> - Ochrana ŽP		1 914,30	2 026,30	1 900,09	93,77
Součet za <b>3</b> - Služby pro obyv.		6 876,50	7 818,20	7 430,83	95,05
4314	5011	440,00	440,00	405,70	92,20
4314	5031	114,40	114,40	106,26	92,88
4314	5032	39,60	39,60	36,78	92,88
4314	5132	5,00	5,00	3,50	70,00
4314	5136	2,50	2,50		
4314	5139	30,00	18,00	11,18	62,11
4314	5151	45,00	45,00	44,48	98,84
4314	5153	227,30	227,30	227,24	99,97
4314	5154	40,00	42,10	42,07	99,93
4314	5161	0,20	0,20		
4314	5162	11,00	11,50	11,46	99,65
4314	5163	10,00	10,00	6,63	66,30
4314	5166	6,00	6,00		
4314	5167	2,00	2,00	1,55	77,50
4314	5169	30,00	30,00	23,03	76,77
4314	5171	50,00	131,70	131,65	99,96
4314	5175		2,00	0,06	3,00
4314	5179	3,00	3,00	3,00	100,00
4314	5909		49,30	49,19	99,78
Součet za <b>4314</b> - Pečovatelská sl.		1 056,00	1 179,60	1 103,78	93,57
Součet za <b>431</b> - SP,pomoc obč.		1 056,00	1 179,60	1 103,78	93,57
4329	5223	30,00	30,00	30,00	100,00
Součet za <b>4329</b> - Ost.SP dět.,ml.		30,00	30,00	30,00	100,00
Součet za <b>432</b> - SP,pomoc ml.		30,00	30,00	30,00	100,00
Součet za <b>43</b> - Spol.čin.SZ a PZ		1 086,00	1 209,60	1 133,78	93,73
Součet za <b>4</b> - Sociální věci,PZ		1 086,00	1 209,60	1 133,78	93,73
5299	5019		2,00	0,94	47,00
5299	5139		0,50	0,50	100,00
5299	5156		1,20	1,13	94,17

5299	5169		1,70	1,69	99,41
5299	5175		2,30	2,21	96,09
5299	5362		0,40		
Součet za <b>5299</b> - Ost.zál.c.připr.			8,10	6,47	79,88
Součet za <b>529</b> - Ost.zál.civ.př.			8,10	6,47	79,88
Součet za <b>52</b> - Civil.nouz.plán.			8,10	6,47	79,88
5512	5019	4,00	4,00	0,47	11,75
5512	5136	2,00	2,00	0,28	14,00
5512	5137	20,00	20,00		
5512	5139	15,00	15,00	9,72	64,80
5512	5154	6,00	6,00	3,92	65,33
5512	5156	10,00	10,00	4,43	44,30
5512	5163	5,00	5,00	3,35	67,00
5512	5167	3,00	3,00	1,61	53,67
5512	5169		2,00	1,19	59,50
5512	5171	20,00	20,00	0,45	2,25
5512	5194	5,00	5,00	5,00	100,00
5512	5229	6,70	6,70	1,70	25,37
5512	5362	3,00	3,00	1,62	54,00
Součet za <b>5512</b> - PO-dobrov.část		99,70	101,70	33,74	33,18
Součet za <b>551</b> - Požár.ochrana		99,70	101,70	33,74	33,18
Součet za <b>55</b> - Požár.ochr.,IZS		99,70	101,70	33,74	33,18
Součet za <b>5</b> - Bezpeč.,práv.och		99,70	109,80	40,21	36,62
6112	5019	1,50	1,50	0,20	13,33
6112	5023	650,00	649,50	642,00	98,85
6112	5031	121,00	121,40	121,34	99,95
6112	5032	42,00	42,10	42,00	99,76
6112	5162	24,00	24,00	18,85	78,54
6112	5167	5,00	5,00	2,50	50,00
6112	5179	3,00	3,00	3,00	100,00
Součet za <b>6112</b> - Zastupitels.obcí		846,50	846,50	829,89	98,04
6114	5021		10,10	10,01	99,11
6114	5139		7,80	4,99	63,97
6114	5156		0,20	0,14	70,00
6114	5169		1,40	1,33	95,00
6114	5175		0,90	0,81	90,00
Součet za <b>6114</b> - Volby-Parlament			20,40	17,28	84,71
6115	5021		11,00	10,03	91,18
6115	5139		6,10	2,84	46,56

6115	5156		0,50	0,15	30,00
6115	5169		1,50	1,33	88,67
6115	5175		0,90	0,81	90,00
Součet za <b>6115</b> - Volby-ÚSC			20,00	15,16	75,80
Součet za <b>611</b> - Zastupitel.org.		846,50	886,90	862,33	97,23
6171	5011	1 690,00	1 690,00	1 504,47	89,02
6171	5021	28,00	28,00	24,55	87,68
6171	5031	439,40	439,40	396,63	90,27
6171	5032	152,10	152,10	137,29	90,26
6171	5038	14,00	14,00	12,36	88,29
6171	5132	7,00	7,00	2,61	37,29
6171	5136	20,00	20,00	16,76	83,80
6171	5137	15,00	15,20	15,12	99,47
6171	5139	80,00	43,30	43,23	99,84
6171	5156	28,00	28,00	23,40	83,57
6171	5161	60,00	60,00	47,34	78,90
6171	5162	90,00	75,00	68,04	90,72
6171	5163	20,00	20,00	12,13	60,65
6171	5166	20,00	20,00	8,77	43,85
6171	5167	20,00	20,00	11,52	57,60
6171	5169	90,00	90,00	77,12	85,69
6171	5171	50,00	50,00	29,15	58,30
6171	5172		8,40	8,33	99,17
6171	5173	10,00	10,00	1,01	10,10
6171	5175	5,00	8,00	7,39	92,38
6171	5179	18,00	18,00	15,90	88,33
6171	5362	5,00	80,60	80,55	99,94
Součet za <b>6171</b> - Místní správa		2 861,50	2 897,00	2 543,67	87,80
Součet za <b>617</b> - Reg.míst.správa		2 861,50	2 897,00	2 543,67	87,80
Součet za <b>61</b> - St.moc,st.správa		3 708,00	3 783,90	3 406,00	90,01
6310	5163	50,00	50,00	36,25	72,50
Součet za <b>6310</b> - P,V z fin.oper.		50,00	50,00	36,25	72,50
Součet za <b>631</b> - P,V z fin.oper.		50,00	50,00	36,25	72,50
6320	5163	15,00	15,00	9,89	65,93
Součet za <b>6320</b> - Poj.fkčně nesp.		15,00	15,00	9,89	65,93
Součet za <b>632</b> - Poj.fkčně nesp.		15,00	15,00	9,89	65,93
6330	5342			21,00	
6330	5345			1 622,94	
6330	5349			310,88	

Součet za 6330 - Převody vl.fond.				1 954,82	
Součet za 633 - Př.vl.f. v ú.r.				1 954,82	
6399	5362		1 680,90	1 680,90	100,00
Součet za 6399 - Ost.fin.operace			1 680,90	1 680,90	100,00
Součet za 639 - Ost.fin.operace			1 680,90	1 680,90	100,00
Součet za 63 - Finanční operace		65,00	1 745,90	3 681,86	210,89
Součet za 6 - Všeob.veř.správa		3 773,00	5 529,80	7 087,86	128,18
<b>Běžné výdaje celkem</b>		24 279,10	18 222,50	19 166,26	105,18
2310	6349		296,40	296,37	99,99
Součet za 2310 - Pitná voda			296,40	296,37	99,99
Součet za 231 - Pitná voda			296,40	296,37	99,99
2321	6121	500,00	1 130,00	1 119,58	99,08
2321	6349	10 215,50	11 017,00	11 017,00	100,00
Součet za 2321 - Odpad.vody,kaly		10 715,50	12 147,00	12 136,58	99,91
Součet za 232 - Odpadní vody		10 715,50	12 147,00	12 136,58	99,91
Součet za 23 - Vodní hospodář.		10 715,50	12 443,40	12 432,95	99,92
Soucet za 2 - Prům.a ost.hosp.		10 715,50	12 443,40	12 432,95	99,92
3111	6351		104,60	104,58	99,98
Součet za 3111 - Předšk.zařízení			104,60	104,58	99,98
Součet za 311 - Zař.předšk.,zákl			104,60	104,58	99,98
Součet za 31 - Vzdělání			104,60	104,58	99,98
3419	6329		50,00	50,00	100,00
Součet za 3419 - Ost.tělových.č.			50,00	50,00	100,00
Součet za 341 - Tělovýchova			50,00	50,00	100,00
3421	6122		77,00	76,93	99,91
Součet za 3421 - Volný čas ml.			77,00	76,93	99,91
Součet za 342 - ZČ a rekreace			77,00	76,93	99,91
Součet za 34 - Tělových.a ZČ			127,00	126,93	99,94
3633	6121	350,00	150,00	149,55	99,70
Součet za 3633 - Místní inž.sítě		350,00	150,00	149,55	99,70
3635	6119	17,00	17,00	16,90	99,41
Součet za 3635 - Územní plánování		17,00	17,00	16,90	99,41
3639	6121		1,30	1,30	100,00
Součet za 3639 - Kom.sl.,úz.r.JN			1,30	1,30	100,00
Součet za 363 - Kom.sl.,úz.rozv.		367,00	168,30	167,75	99,67
Součet za 36 - Bydl.,úz.rozvoj		367,00	168,30	167,75	99,67
Soucet za 3 - Služby pro obyv.		367,00	399,90	399,26	99,84
5299	6121		0,30		
Součet za 5299 - Ost.zál.c.připr.			0,30		

Součet za 529 - Ost.zál.civ.př.			0,30		
Součet za 52 - Civil.nouz.plán.			0,30		
5512	6121		1,30	1,30	100,00
Součet za 5512 -PO-dobrov.část			1,30	1,30	100,00
Součet za 551 - Požár.ochrana			1,30	1,30	100,00
Součet za 55 - Požár.ochr.,IZS			1,30	1,30	100,00
Součet za 5 - Obrana.práv.ochr			1,60	1,30	81,25
<b>Kapitálové výdaje celkem</b>		11 082,50	12 844,90	12 833,51	99,91
<b>VÝDAJE CELKEM</b>		35 361,60	31 067,40	31 999,77	103,00

### Příloha č. 3 – ukázka rozvahy nejlepší z obcí Hodonice

ARIS - 60M

Rozvaha (bilance) územních samosprávných celků

19. 03. 2008  
12:54

Za období: 12/2006

v tis. Kč

<b>IČ: 00292788 OÚ Hodonice</b>					
<b>DRI: 2 OKEČ: 751100 NUTS: CZ0647 ZNOJMO</b>					
<b>A K T I V A</b>					
Název položky		Účet	Položka číslo	Stav k 1.1.	Stav k
text		a	r	1	2
<b>A.</b>	<b>Stálá aktiva</b> <i>součet položek 9+15+26+33+41+206</i>		<b>1</b>	<b>214 595,37</b>	<b>214 495,34</b>
A.1.	Dlouhodobý nehmotný majetek				
	Nehmotné výsledky výzkumu a vývoje	(012)	2		
	Software	(013)	3		
	Ocenitelná práva	(014)	4		
	Drobný dlouhodobý nehmotný majetek	(018)	5	345,12	353,45
	Ostatní dlouhodobý nehmotný majetek	(019)	6	393,17	393,17
	Nedokončený dlouhodobý nehmotný majetek	(041)	7	150,51	167,41
	Poskytnuté zálohy na dlouhodobý nehmotný majetek	(051)	8		
	<b>Dlouhodobý nehmotný majetek celkem</b> <i>součet položek 2 až 8</i>		<b>9</b>	<b>888,80</b>	<b>914,03</b>
A.2.	Oprávký k dlouhodobému nehmotnému majetku				
	Oprávký k nehmotným výsledkům výzkumu a vývoje	(072)	10		
	Oprávký k softwaru	(073)	11		
	Oprávký k ocenitelným právům	(074)	12		
	Oprávký k drobnému dlouhodobému nehmotnému majetku	(078)	13		
	Oprávký k ostatnímu dlouhodobému nehmotnému majetku	(079)	14		

	<b>Oprávky k dlouhodobému nehmotnému majetku celkem</b> <i>součet položek 10 až 14</i>		<b>15</b>		
A.3.	Dlouhodobý hmotný majetek				
	Pozemky	(031)	16	9 186,39	9 158,03
	Umělecká díla a předměty	(032)	17	91,62	91,62
	Stavby	(021)	18	169 683,79	167 802,34
	Samostatné movité věci a soubory movitých věcí	(022)	19	1 754,63	1 665,12
	Pěstitelské celky trvalých porostů	(025)	20		
	Základní stádo a tažná zvířata	(026)	21		
	Drobný dlouhodobý hmotný majetek	(028)	22	2 796,70	2 823,77
	Ostatní dlouhodobý hmotný majetek	(029)	23		
	Nedokončený dlouhodobý hmotný majetek	(042)	24		1 205,86
	Poskytnuté zálohy na dlouhodobý hmotný majetek	(052)	25		142,80
	<b>Dlouhodobý hmotný majetek celkem</b> <i>součet položek 16 až 25</i>		<b>26</b>	<b>183 513,13</b>	<b>182 889,54</b>
A.4.	Oprávky k dlouhodobému hmotnému majetku				
	Oprávky ke stavbám	(081)	27		
	Oprávky k samostatným movitým věcem a souborům movitých věcí	(082)	28		
	Oprávky k pěstitelským celkům trvalých porostů	(085)	29		
	Oprávky k základnímu stádu a tažným zvířatům	(086)	30		
	Oprávky k drobnému dlouhodobému hmotnému majetku	(088)	31		
	Oprávky k ostatnímu dlouhodobému hmotnému majetku	(089)	32		
	<b>Oprávky k dlouhodobému hmotnému majetku celkem</b> <i>součet položek 27 až 32</i>		<b>33</b>		
A.5.	Dlouhodobý finanční majetek				
	Majetkové účasti v osobách s rozhodujícím vlivem	(061)	34		
	Majetkové účasti v osobách s podstatným vlivem	(062)	35		
	Dlužné cenné papíry držené do splatnosti	(063)	36		
	Půjčky osobám ve skupině	(066)	37		
	Ostatní dlouhodobé půjčky	(067)	38		
	Ostatní dlouhodobý finanční majetek	(069)	39	30 193,44	30 691,77
	Pořizovaný dlouhodobý finanční majetek	(043)	40		
	<b>Dlouhodobý finanční majetek celkem</b> <i>součet položek 34 až 40</i>		<b>41</b>	<b>30 193,44</b>	<b>30 691,77</b>

A.6.	Majetek převzatý k privatizaci				
	Majetek převzatý k privatizaci	(064)	204		
	Majetek převzatý k privatizaci v pronájmu	(065)	205		
	<b>Majetek převzatý k privatizaci celkem</b> <i>součet položek 204 a 205</i>		<b>206</b>		
<b>B.</b>	<b>Oběžná aktiva</b> <i>součet položek 51 + 75 + 89 + 119 + 124</i>		<b>42</b>	<b>25 101,06</b>	<b>20 182,76</b>
B.1.	Zásoby				
	Materiál na skladě	(112)	43		
	Pořízení materiálu a Materiál na cestě	(111 nebo 119)	44		
	Nedokončená výroba	(121)	45		
	Polotovary vlastní výroby	(122)	46		
	Výrobky	(123)	47		
	Zvířata	(124)	48		
	Zboží na skladě	(132)	49		
	Pořízení zboží a Zboží na cestě	(131 nebo 139)	50		
	<b>Zásoby celkem</b> <i>součet položek 43 až 50</i>		<b>51</b>		
B.2.	Pohledávky				
	Odběratelé	(311)	52		
	Směnky k inkasu	(312)	53		
	Pohledávky za eskontované cenní papíry	(313)	54		
	Poskytnuté provozní zálohy	(314)	55	439,80	756,41
	Pohledávky za rozpočtové příjmy	(315)	56	3 573,60	1 958,33
	Ostatní pohledávky	(316)	57		
	Součet položek 52 až 57		58	4 013,40	2 714,74
	Pohledávky za účastníky sdružení	(358)	59		
	Sociální zabezpečení a zdravotní pojištění	(336)	60		
	Daň z příjmů	(341)	61		
	Ostatní přímé daně	(342)	62		
	Daň z přidané hodnoty	(343)	63		
	Ostatní daně a poplatky	(345)	64		
	Pohledávky z pevných termínových operací a opcí	(373)	65		
	Součet položek 61 až 64		66		
	Pohledávky v zahraničí	(371)	207		
	Pohledávky tuzemské	(372)	208		
	Součet položek 207 a 208		209		
	Nároky na dotace a ostatní zúčtování se státním rozpočtem	(346)	67		
	Nároky na dotace a ostatní zúčtování s rozpočtem ÚSC	(348)	68		
	Součet položek 67 a 68		69		

	Pohledávky za zaměstnanci	(335)	70		
	Pohledávky z vydaných dluhopisů	(375)	71		
	Jiné pohledávky	(378)	72	0,52	0,28
	Opravná položka k pohledávkám	(391)	73		
	Součet položek 70 až 73		74	0,52	0,28
	<b>Pohledávky celkem</b> <i>součet položek 58 + 59 + 60 + 65 + 66 + 209 + 69 + 74</i>		<b>75</b>	<b>4 013,92</b>	<b>2 715,02</b>
B.3.	Finanční majetek				
	Pokladna	(261)	76		
	Peníze na cestě	(+/- 262)	77		
	Ceniny	(263)	78	6,49	4,39
	Součet položek 76 až 78		79	6,49	4,39
	Běžný účet	(241)	80		
	Běžný účet fondu kulturních a sociálních potřeb	(243)	81		
	Ostatní běžné účty	(245)	82	301,43	318,19
	Vklady v zahraniční měně v tuzemských bankách	(246)	210		
	Součet položek 80 až 82 a 210		83	301,43	318,19
	Majetkové cenné papíry k obchodování	(251)	84		
	Dlužné cenné papíry k obchodování	(253)	85		
	Ostatní cenné papíry	(256)	86		
	Pořízení krátkodobého finančního majetku	(259)	87		
	Součet položky 84 až 87		88		
	<b>Finanční majetek celkem</b> <i>součet položek 79 + 83 + 88</i>		<b>89</b>	<b>307,92</b>	<b>322,58</b>
B.4.	Účty rozpočtového hospodaření a další účty mající vztah k rozpočtovému hospodaření a účty mimorozpočtových prostředků				
	Základní běžný účet	(231)	90	19 253,77	15 641,67
	Vkladový výdajový účet	(232)	91		
	Příjmový účet	(235)	92		
	Běžné účty peněžních fondů	(236)	93	927,37	803,78
	Běžné účty státních fondů	(224)	94		
	Běžné účty finančních fondů	(225)	95		
	Součet položek 90 až 95		96	20 181,14	16 445,45
	Poskytnuté dotace organizačním složkám státu	(202)	97		
	Poskytnuté dotace vkladovému výdajovému účtu	(212)	98		
	Poskytnuté příspěvky a dotace příspěvkovým organizacím	(203)	99		
	Poskytnuté dotace ostatním subjektům	(204)	100		
	Poskytnuté příspěvky a dotace příspěvkovým organizacím	(213)	101		

Poskytnuté dotace ostatním subjektům	(214)	102		
Součet položek 97 až 102		103		
Poskytnuté návratné finanční výpomoci mezi rozpočty	(271)	104	54,00	54,00
Poskytnuté přechodné výpomoci příspěvkovým organizacím	(273)	105		
Poskytnuté přechodné výpomoci podnikatelským subjektům	(274)	106		
Poskytnuté přechodné výpomoci ostatním organizacím	(275)	107	37,50	
Poskytnuté přechodné výpomoci fyzickým osobám	(277)	108	506,58	645,71
Součet položek 104 až 108		109	598,08	699,71
Limity výdajů	(221)	110		
Zúčtování výdajů územních samosprávných celků	(218)	111		
Materiální náklady	(410)	112		
Služby a náklady nevýrobní povahy	(420)	113		
Cestovné a ostatní výplaty fyzickým osobám	(430)	114		
Mzdové a ostatní osobní náklady	(440)	115		
Dávky sociálního zabezpečení	(450)	116		
Manka a škody	(460)	117		
Součet položek 112 až 117		118		
<b>Prostředky hospodaření celkem</b> <i>součet položek 96 + 103 + 109 + 110 + 111 + 118</i>		<b>119</b>	<b>20 779,22</b>	<b>17 145,16</b>
<b>B.5. Přechodné účty aktivní</b>				
Náklady příštích období	(381)	120		
Příjmy příštích období	(385)	121		
Kurzové rozdíly aktivní	(386)	122		
Dohadné účty aktivní	(388)	123		
<b>Přechodné účty aktivní celkem</b> <i>součet položek 120 až 123</i>		<b>124</b>		
<b>AKTIVA CELKEM</b> <i>součet položek 1 + 42</i>		<b>125</b>	<b>239 696,43</b>	<b>234 678,10</b>

ARIS - 60M

19. 03. 2008  
12:54

Rozvaha (bilance) územních samosprávných celků

Za období: 12/2006

v tis. Kč

**IČ: 00292788 OÚ Hodonice**  
**DRI: 2 OKEČ: 751100 NUTS: CZ0647 ZNOJMO**

**P A S I V A**

Název položky		Účet	Položka číslo	Stav k 1.1.	Stav k
text		a	r	3	4
<b>C.</b>	<b>Vlastní zdroje krytí stálých a oběžných aktiv celkem</b>		<b>126</b>	<b>192 927,69</b>	<b>191 227,55</b>

	<i>součet položky 130+131+213+138+141+151+158</i>				
<b>C.1.</b>	<b>Majetkové fondy a zvláštní fondy</b>				
	Fond dlouhodobého majetku	(901)	127	196 063,53	196 665,17
	Fond oběžných aktiv	(902)	128		
	Fond hospodářské činnosti	(903)	129		
	Oceňovací rozdíly z přecenění majetku a závazků	(+/- 909)	130	7 731,84	8 230,17
	<b>Majetkové fondy celkem</b> <i>součet položek 127 až 129</i>		<b>131</b>	<b>196 063,53</b>	<b>196 665,17</b>
	Fond privatizace		211		
	Ostatní fondy		212		
	součet položek 211 a 212		<b>213</b>		
<b>C.2.</b>	<b>Finanční a peněžní fondy</b>				
	Fond odměn	(911)	132		
	Fond kulturních a sociálních potřeb	(912)	133		
	Fond rezervní	(914)	134		
	Fond reprodukce majetku	(916)	135		
	Peněžní fondy	(917)	136	927,89	803,98
	Jiné finanční fondy	(918)	137		
	<b>Finanční a peněžní fondy celkem</b> <i>součet položek 132 až 137</i>		<b>138</b>	<b>927,89</b>	<b>803,98</b>
<b>C.3.</b>	<b>Zvláštní fondy organizačních složek státu</b>				
	Státní fondy	(921)	139		
	Ostatní zvláštní fondy	(922)	140		
	Fondy EU	(924)	203		
	<b>Zvláštní fondy organizačních složek státu celkem</b> <i>součet položek 139, 140 a 203</i>		<b>141</b>		
<b>C.4.</b>	<b>Zdroje krytí prostředků rozpočtového hospodaření</b>				
	Financování výdajů organizačních složek státu	(201)	142		
	Financování výdajů územních samosprávných celků	(211)	143		
	Bankovní účty k limitům organizačních složek státu	(223)	144		
	Vyúčtování rozpočtových příjmů z běžné činnosti OSS	(205)	145		
	Vyúčtování rozpočtových příjmů z běžné činnosti ÚSC	(215)	146		
	Vyúčtování rozpočtových příjmů z finančního majetku OSS	(206)	147		
	Vyúčtování rozpočtových příjmů z finančního majetku ÚSC	(216)	148		
	Zúčtování příjmů územních samosprávných celků	(217)	149		
	Přijaté návratné finanční výpomoci mezi	(272)	150	1 000,00	1 000,00

	rozpočty				
	<b>Zdroje krytí prostředků rozpočt. hospodaření celkem</b> <i>součet položek 142 až 150</i>		<b>151</b>	<b>1 000,00</b>	<b>1 000,00</b>
C.5.	Výsledek hospodaření				
	a) z hospodářské činnosti územních samosprávných celků				
	a činnosti příspěvkových organizací				
	Výsledek hospodaření běžného účetního období	(+/- 963)	152		
	Nerozdělený zisk, neuhrazená ztráta minulých let	(+/- 932)	153		
	Výsledek hospodaření ve schvalovacím řízení	(+/- 931)	154		
	b) Převod zúčtování příjmů a výdajů z minulých let	(+/- 933)	155	-3 668,05	-5 101,38
	c) Saldo výdajů a nákladů	(+/- 964)	156	10 257,69	9 350,36
	d) Saldo příjmů a výnosů	(+/- 965)	157	-19 385,21	-19 720,75
	Součet položek 152 až 157		158	-12 795,57	-15 471,77
D.	<b>Cizí zdroje</b> <i>součet položek 160+166+189+196+201</i>		<b>159</b>	<b>46 768,75</b>	<b>43 450,55</b>
D.1.	Rezervy				
	Rezervy zákonné	(941)	160		
D.2.	Dlouhodobé závazky				
	Vydané dluhopisy	(953)	161		
	Závazky z pronájmu	(954)	162		
	Dlouhodobé přijaté zálohy	(955)	163	22 935,66	21 660,96
	Dlouhodobé směnky k úhradě	(958)	164		
	Ostatní dlouhodobé závazky	(959)	165	4 512,25	5 148,01
	<b>Dlouhodobé závazky celkem</b> <i>součet položek 161 až 165</i>		<b>166</b>	<b>27 447,91</b>	<b>26 808,97</b>
D.3.	Krátkodobé závazky				
	Dodavatelé	(321)	167	9,76	
	Směnky k úhradě	(322)	168		
	Přijaté zálohy	(324)	169	1 002,00	1 028,56
	Ostatní závazky	(325)	170		
	Závazky z pevných termínových operací a opcí	(373)	171		
	Součet položek 167 až 171		172	1 011,76	1 028,56
	Závazky z upsaných nesplacených cenných papírů a podílů	(367)	173		
	Závazky k účastníkům sdružení	(368)	174		
	Součet položek 173 a 174		175		

Zaměstnanci	(331)	176	174,67	187,76
Ostatní závazky vůči zaměstnancům	(333)	177		
Součet položek 176 a 177		178	174,67	187,76
Závazky ze sociálního zabezpečení a zdravotního pojištění	(336)	179	99,76	106,12
Daň z příjmů	(341)	180		
Ostatní přímé daně	(342)	181	27,00	24,31
Daň z přidané hodnoty	(343)	182		
Ostatní daně a poplatky	(345)	183		
Součet položek 180 až 183		184	27,00	24,31
Vypořádání přeplatků dotací a ostatních závazků se státním rozpočtem	(347)	185		
Vypořádání přeplatků dotací a ostatních závazků s rozpočtem územních samosprávných celků	(349)	186		
Součet položek 185 a 186		187		
Jiné závazky	(379)	188		0,08
<b>Krátkodobé závazky celkem</b> <i>součet položek 172+175+178+179+184+187+188</i>		<b>189</b>	<b>1 313,19</b>	<b>1 346,83</b>
<b>D.4. Bankovní úvěry a půjčky</b>				
Dlouhodobé bankovní úvěry	(951)	190	18 007,65	15 294,75
Krátkodobé bankovní úvěry	(281)	191		
Eskontované krátkodobé dluhopisy (směnky)	(282)	192		
Vydané krátkodobé dluhopisy	(283)	193		
Ostatní krátkodobé závazky (finanční výpomoci)	(289)	194		
Součet položek 193 a 194		195		
<b>Bankovní úvěry a půjčky celkem</b> <i>součet položek 190+191+192+195</i>		<b>196</b>	<b>18 007,65</b>	<b>15 294,75</b>
<b>D.5. Přechodné účty pasivní</b>				
Výdaje příštích období	(383)	197		
Výnosy příštích období	(384)	198		
Kurzové rozdíly pasivní	(387)	199		
Dohadné účty pasivní	(389)	200		
<b>Přechodné účty pasivní celkem</b> <i>součet položek 197 až 200</i>		<b>201</b>		
<b>PASIVA CELKEM</b> <i>součet položek 126+159</i>		<b>202</b>	<b>239 696,44</b>	<b>234 678,10</b>

#### **Příloha č. 4 – postup výpočtu ukazatele dluhové služby**

Číslo řádku	Název položky	Odkaz na rozpočtovou skladbu
1	daňové příjmy (po konsolidaci)	třída 1
2	nedaňové příjmy (po konsolidaci)	třída 2
3	přijaté dotace souhrnného finančního vztahu*	položka 4112 + 4212
<b>4</b>	<b><i>dluhová základna</i></b>	<b><i>ř. 1 + ř. 2 + ř. 3</i></b>
5	Zaplacené úroky	položka 5141
6	splátky jistin a vydaných dluhopisů	položky 8xx2 a 8xx4
7	splátky leasingu	položka 5178
8	<b><i>dluhová služba</i></b>	<b><i>ř. 5 + ř. 6 + ř. 7</i></b>
9	<b>UKAZATEL DLUHOVÉ SLUŽBY</b>	ř. 8 děleno ř. 4

**Ukazatel dluhové služby** je vyjádřen jako vztah:

$$\frac{\text{dluhová služba}}{\text{dluhová základna}} \times 100 = \text{ukazatel dluhové služby (\%)}$$