



# LoFie

Logo manuál  
Marian Bendák  
2024

---

„Logomanuál pro značku LoFie: Pravidla a směrnice pro správné používání loga a firemní identity“

---

# Obsah

# Obsah

1	<b>Představení</b>	-----	<b>5</b>
2	<b>Manifesto</b>	-----	<b>7</b>
3	<b>Logo</b>	-----	<b>9</b>
4	<b>Barva</b>	-----	<b>17</b>
5	<b>Barvy</b>	-----	<b>19</b>
6	<b>Podnadpis</b>	-----	<b>21</b>
7	<b>Typografie</b>	-----	<b>23</b>
8	<b>Font</b>	-----	<b>25</b>
9	<b>Použití</b>	-----	<b>31</b>

---

# **Představení vizuální identity kavárny „Lofie“**

Předsta

## Představení

### Představení loga

Logo kavárny Lofie je minimalistické a vkusné, reflektující atmosféru, kterou kavárna nabízí. Textová část loga je zpracována moderním písmem, což vytváří dojem elegance a novodobosti. Jednoduchý a přesto stylový font zdůrazňuje profesionalitu a kvalitu, kterou si firma zakládá. Symbol kávového zrna, umístěný vedle textu, dodává logu jedinečný vizuální prvek a okamžitě evokuje spojení s kávou. Barva loga je vybraná pro kontrast a estetiku a vyniká na různých pozadích. Celkově logo LoFie zdůrazňuje identitu kavárny jako místa spojujícího kvalitní kávu, pohodovou atmosféru a moderní eleganci.



Lofie je kavárna, která nabízí nejen skvělou kávu, ale také jedinečnou atmosféru. Je to místo, kde se setkávají lidé, kteří si chtějí vychutnat chvíle relaxace, pracovat nebo se setkat s přáteli. Své jméno odvozuje od hudebního žánru Lo-Fi, což odkazuje na uvolněnou atmosféru a podmanivé melodie, které zde můžete zažít. Lofie se snaží být nejen kavárnou, ale i společenským centrem, kde se lidé cítí jako doma a kam se rádi vracejí.

vení

Manifest

## Manifesto kavárny Lofie



### LoFie

Vítejte v kavárně LoFie, místě spojujícím vášně pro kávu a atmosféru Lo-Fi hudby, kde každý šálek nese v sobě špetku inspirace.

Věříme, že káva a hudba mají moc přinášet radost a inspiraci do života každého z nás. Proto jsme vytvořili prostředí, kde můžete zažít sílu spojení mezi těmito dvěma uměními.

Naše kavárna je domovem Lo-Fi hudby, která stále hraje, vytvářející podmanivou atmosféru ideální pro práci, studium nebo jednoduché odpočinkové chvíle. Jsme místem, kde můžete najít klid a pohodu, zatímco se ponořujete do svých projektů a snů.

LoFie kavárna není jen o kávě a hudbě. Je to místo spojené s komunitou, kde se lidé mohou setkávat, sdílet své myšlenky a najít nové inspirace. Je to místo, kde můžete být sami sebou a cítit se jako doma.

Přijďte do kavárny LoFie a zapojte se do naší jedinečné atmosféry, kde káva a hudba tvoří nezapomenutelné zážitky.

---

**Představení loga**  
**Konstrukce loga**  
**a ochranná zóna**  
**Aplikace na různém pozadí**  
**Minimální velikost loga**  
**Správné umístění**  
**Zakázané varianty**

Logo



# Představení loga

## Logo

Logo kavárny LoFie je moderní a minimalistické, s elegantním písmem, přičemž před písmenem L je symbol představující kávové zrna, což symbolizuje kavárenský aspekt. Tato kombinace textu a symbolu spojuje kávovou kulturu s moderním minimalistickým designem, což vizuálně reprezentuje prostor pro relaxaci, kde si návštěvníci mohou vychutnat kávu v doprovodu uklidňujících zvuků. Logo je prezentováno bez pozadí, na bílém nebo průhledném plátně, což odpovídá současné estetice.

## Tvar

Tvar loga kavárny LoFie je jednoduchý a přímý, což dokonale odráží minimalistický design. Slovo „LoFie“ je napsáno tučnými, černými písmeny, které jsou rovné a čisté, přispívající k modernímu vzhledu. Samotný tvar loga je kompaktní a vyvážený, což usnadňuje jeho použití v různých médiích a formátech.

## Symbol

Symbol vedle písmene „L“ představuje stylizovanou reprezentaci kávového zrna. Jeho hnědá barva a typický oválný tvar s rýhou uprostřed jsou charakteristické pro kávová zrna. Tento symbol výrazně pomáhá spojit kavárenský koncept s názvem značky.



## Písmo

Font „Montserrat Alternates Bold“ použitý v logu kavárny LoFie přidává moderní a elegantní dojem. Jeho tučné a čisté linie poskytují jasné a snadno čitelné písmo, které je ideální pro zobrazení názvu značky. Tento font také dobře kontrastuje s minimalistickým designem loga.

# LoFie

## Konstrukce loga a ochranná zóna



### Konstrukce

Textová část loga obsahuje spodní a horní linii, které jsou zarovnány na stejné výšce, což přispívá k vizuální rovnováze. Symbol kávy je umístěn tak, že mírně vystupuje z této linie, čímž přidává dynamiku a zároveň zaujímá dominantní pozici ve vizuálním prvkování loga.



### Ochranná zóna

Ochranná zóna, známá také jako bezpečnostní nebo prostorová zóna, je důležitým prvkem konstrukce loga, který zajišťuje jeho správnou viditelnost a čitelnost. Tuto zónu definuje velikost písmene L, které je použito přímo v logu. Je to prostor okolo loga, který musí zůstat prázdný a bez jakýchkoli dalších prvků, jako jsou texty nebo grafické prvky, které by mohly narušit jeho čitelnost nebo vizuální identitu.

## Aplikace na různém pozadí



### Bílé pozadí

Na bílém pozadí logo kavárny LoFie vyniká díky kontrastu s jeho černým písmem. Slovo „LoFie“ je napsáno černě, což vytváří výrazný kontrast s bílým pozadím a dodává logu jasnost a čitelnost. Symbol kávy je vyobrazený v hnědé barvě.

### Hnědé pozadí

Na hnědém pozadí logo kavárny LoFie vyniká díky bílému provedení. Slovo „LoFie“ je napsáno bílou barvou, které kontrastuje s tmavým pozadím.

### Černé pozadí

Na černém pozadí logo kavárny LoFie vyniká díky svým bílým prvkům. Existují dvě varianty na černém pozadí:

1. Slovo „LoFie“ je napsáno bílými písmeny a symbol kávového zrna je v hnědé barvě.

2. Slovo „LoFie“ a symbol kávového zrna jsou v bílé obrysové barvě, což vytvářející dutý efekt proti černému pozadí.

Tyto varianty poskytují flexibilitu při použití loga na různých platformách a v různých kontextech, zatímco stále udržují konzistentní značkovou identitu.

## Minimální velikost loga

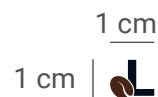
### Logo

Celková minimální velikost loga by měla být 4x1 cm, což zahrnuje jak textovou část, tak symbol. Tato minimální velikost je důležitá pro zachování detailů a čitelnosti loga v různých médiích a prostředích.



### Symbol



Symbol loga by měl mít minimální velikost 1x1 cm, což zajišťuje dostatečnou viditelnost a zachování detailů i při menších rozměrech. Tato minimální velikost umožňuje, aby symbol zůstal čitelný a rozpoznatelný i při použití v různých médiích a prostředích.



## Správné umístění loga

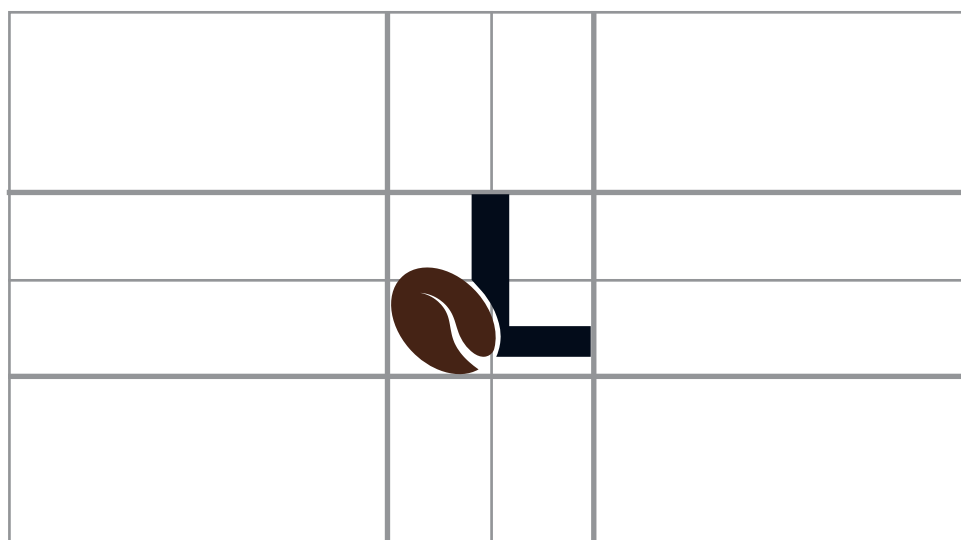
### Orientace na výšku

Pokud se jedná o formát A4 orientovaný na výšku, umístění celého loga bude vždy v horní levé části stránky. Symbol loga bude typicky umístěn v pravém dolním rohu, což poskytuje maximální viditelnost a snadnou identifikaci pro uživatele. Tato pozice umožňuje okamžitý a intuitivní přístup k logu, což pomáhá posílit vizuální identitu a zapamatovatelnost značky. Je důležité, aby bylo logo umístěno tak, aby bylo dobře viditelné a snadno rozpoznatelné, což přispívá k jeho účinnosti a efektivitě v komunikaci s publikem.




### Orientace na šířku

Pokud se jedná o formát A4 orientovaný na šířku, umístění celého loga bude v horním levém rohu stránky. Symbol loga bude umístěn uprostřed zadní strany dokumentu. Tato pozice poskytuje vhodný kontrast a vyváženost mezi celým logem a jeho symbolem. Umístění symbolu uprostřed zadní strany zajišťuje, že bude dobře viditelný a snadno rozpoznatelný, což je důležité pro zachování vizuální identity značky.



## Zakázané varianty

Zakázané varianty loga zahrnují změnu barvy na jinou než je specifikována v logomanuálu. Dále nesmí dojít k žádné změně ve velikosti nebo proporcích písmen, aby byla zachována konzistence a čitelnost loga. Transformace loga, jako je deformace, zkrácení nebo natočení, jsou také zakázány. Navíc se nedoporučuje přidávat žádné další dekorace, jako je podtržení nebo jiné grafické prvky, které by mohly narušit jednoduchost a estetiku loga. Tyto omezení mají za cíl chránit jednotnou identitu značky a zachovat její rozpoznatelnost v různých kontextech použití.



## Černobílá varianta

Černobílá varianta loga je jednoduchá a elegantní, zachovává klíčové prvky designu bez použití barev. Textová část loga je v černé barvě, zatímco symbol kávového zrna může být jak v černé, tak v bílé barvě, v závislosti na pozadí, na kterém je logo umístěno. Tato varianta je ideální pro situace, kde není možné použít barevnou verzi loga, například při tisku na dokumenty nebo použití na jednoduchých pozadích.



C 50 M 25 Y 0 K 87



C 0 M 0 Y 0 K 0

---

# **System barev loga**

## **Sekundární systém barev**

Barva



# System barev loga

PANTONE  
4625 C

Hnědá

PANTONE  
4625 C

PANTONE  
4625 C  
C 0 M 44 Y 63 K 69  
R 79 G 44 B 29



PANTONE  
Black 6 C

Černá

PANTONE  
Black 6 C

PANTONE  
Black 6 C  
C 50 M 25 Y 0 K 87  
R 16 G 24 B 32



---

# **Sekundární systém barev Barvy pro obrys textu**

# Barvy

## Sekundární systém barev

Sekundární barevný systém zahrnuje další barvy, které mají spojitost s prostředím kavárny a přispívají k harmonickému vnímání značky. Mezi tyto barvy se mohou řadit například odstíny zelené, která evokuje přírodní prvky, jako jsou kytky nebo rostliny a přispívá k příjemné atmosféře a pocitu pohody. Tyto doplňkové barvy by měly být používány s ohledem na celkový vizuální dojem a jedinečnou identitu značky, aby byla zachována konzistence a jednotnost v komunikaci s publikem.

PANTONE  
554 C  
C 65 M 0 Y 30 K 64  
R 32 G 92 B 64



PANTONE  
431 C  
C 19 M 8 Y 0 K 56  
R 91 G 103 B 112



PANTONE  
1535 C  
C 0 M 53 Y 93 K 42  
R 148 G 69 B 11



### Barvy pro obrys textu

Pro obrys fontu by bylo vhodné vybrat barvu, která bude kontrastovat s primárními a sekundárními barvami loga a zároveň bude zajišťovat čitelnost textu. Vzhledem k dostupným barevným možnostem by mohla být vhodná barva pro obrys fontu například bílá, černá, světle šedá či další ze sekundárních možností barev. Tyto barvy poskytnou dostatečný kontrast a zároveň budou ladit s ostatními barvami v logu.

# Použití Druhy

Podnao

## Variabilní podnadpis

### Použití

Variabilní nadpisy v typech Roboto a Segoe budou sloužit k posílení vizuálního dojmu a osobnosti loga Lofie a celkového designu. Nadpisy napsané fontem Roboto Light budou doplňovat logo Lofie a přispívat k jeho atraktivitě. Díky své jednoduchosti budou sladěny s logem a zároveň mu dodají eleganci a konzistenci. Naopak nadpisy napsané fontem Segoe Script Regular představují ručně psaný vzhled, který má za cíl přilákat pozornost a vyjádřit kreativitu a originalitu značky. Tyto nadpisy se budou často měnit, aby graficky oslovily publikum a jejich omezené použití zaručuje, že nepřeválčí důležitost hlavního loga Lofie, zatímco přispívají k celkovému dojmu a charakteru značky.

### Příklady

**Lofie**  
study – work – chill

*your favourite coffee spot*

**Lofie**  
historie – vize – tým

*our shared journey*

**Lofie**  
nápoje – občerstvení

*and enjoy your peace*

**Lofie**  
kontakty - otevírací doba

*all find their path to us*

podpis

# Velikost jednotlivých částí

## Styl textu

Typogr

# Typografie

## Hlavní font Montserrat Alternates

Hlavní font je robustní a výrazný ve stylu Bold. V textu „LoFie“ jsou písmena „L“ a „F“ verzálky, což dodává logu výrazný a jedinečný vzhled.



### Podnadpis fontem Roboto

Velikost: Podnadpis bude vždy mít 1/3 velikosti loga.

Tento podnadpis bude sloužit jako variabilní doplněk k logu LoFie, který podtrhuje identitu značky a zajišťuje konzistenci designu na různých médiích a materiálech.

Styl: Pro podnadpis fontem Roboto bude vždy použit styl Light.

### Podnadpis fontem Segoe

Velikost: Stejně jako podnadpis fontem Roboto, i tento podnadpis bude mít velikost 1/3 velikosti loga.

Tento podnadpis bude vyhrazen pro výrazné nápisy nebo krátké texty, které mají za úkol upoutat pozornost.

Styl: Pro tento font bude použit styl Regular.

afie

---

**Korporátní font**  
**Hlavní font**  
**Sekundární font**

Font



# Rozdělení fontů

## Korporátní font

### Roboto

Charakteristika: Roboto je moderní, čistý a všestranný font navržený pro snadnou čitelnost na různých displejích a médiích. Má jednoduché tvary a rovné linie, což ho činí ideálním pro textové bloky a informační texty.

Použití: Bude použit jako hlavní font pro všechny texty na webu, v brožurách, letácích a dalších tiskovinách. Bude se používat pro informativní texty, nadpisy, popisky a další běžné účely.

Variabilní podnadpis u loga: Bude také použit jako variabilní podnadpis pod logem Lofie, což zajišťuje konzistenci a spojitost s dalšími texty na stránce.

---

## Hlavní font

### Montserrat Alternates

Charakteristika: Montserrat Alternates je elegantní a sofistikovaný font s jasnými tvary a výrazným charakterem. Je vhodný pro nadpisy a logo, má výrazný vizuální vzhled a přitahuje pozornost.

Použití: Je použit jako hlavní font pro logo Lofie a je možné použití pro některé výrazné nadpisy. Jeho použití bude omezené na zachování unikátnosti a identifikace značky.

---

## Sekundární font

### Segoe Script

Charakteristika: Segoe Script je psací font s elegantním a přírodním vzhledem, který evokuje ručně psaný text. Má zvlněné tvary a dynamický charakter, což ho činí ideálním pro zdůraznění a přitáhnutí pozornosti.

Použití: Bude použit velmi zřídka, převážně jako variabilní mini-slogan či podnadpis k logu Lofie nebo pro výrazné podnadvpisy na stránkách či propagačních materiálech. Jeho cílem je graficky upoutat pozornost a dodat kreativitu a osobnost designu.

# Roboto

---

## Roboto Light

aábcčdeéěfghíijklmnopqrřsštuúůvwxyýzž  
AÁBCČDEÉĚFGHIÍJKLMNOPQRŘSŠTUÚŮVWXYÝZŽ  
1234567890?!&\*

---

## Roboto Regular

aábcčdeéěfghíijklmnopqrřsštuúůvwxyýzž  
AÁBCČDEÉĚFGHIÍJKLMNOPQRŘSŠTUÚŮVWXYÝZŽ  
1234567890?!&\*

---

## Roboto Medium

aábcčdeéěfghíijklmnopqrřsštuúůvwxyýzž  
AÁBCČDEÉĚFGHIÍJKLMNOPQRŘSŠTUÚŮVWXYÝZŽ  
1234567890?!&\*

---

## Roboto Bold

aábcčdeéěfghíijklmnopqrřsštuúůvwxyýzž  
AÁBCČDEÉĚFGHIÍJKLMNOPQRŘSŠTUÚŮVWXYÝZŽ  
1234567890?!&\*

---

## *Roboto Italic*

*aábcčdeéěfghíijklmnopqrřsštuúůvwxyýzž  
AÁBCČDEÉĚFGHIÍJKLMNOPQRŘSŠTUÚŮVWXYÝZŽ  
1234567890?!&\**

## Hlavní font

# Montserrat Alternates

Montserrat Alternates Light

a á b c č d e é ě f g h i í j k l m n o p q r ř s š t u ú ů v w x y ý z ž  
 A Á B C Č D E É Ě F G H I Í J K L M N O P Q R Ř S Š T U Ú Ů V W X Y Ý Z Ž  
 1 2 3 4 5 6 7 8 9 0 ? ! & \*

Montserrat Alternater Regular

a á b c č d e é ě f g h i í j k l m n o p q r ř s š t u ú ů v w x y ý z ž  
 A Á B C Č D E É Ě F G H I Í J K L M N O P Q R Ř S Š T U Ú Ů V W X Y Ý Z Ž  
 1 2 3 4 5 6 7 8 9 0 ? ! & \*

Montserrat Alternater Medium

a á b c č d e é ě f g h i í j k l m n o p q r ř s š t u ú ů v w x y ý z ž  
 A Á B C Č D E É Ě F G H I Í J K L M N O P Q R Ř S Š T U Ú Ů V W X Y Ý Z Ž  
 1 2 3 4 5 6 7 8 9 0 ? ! & \*

**Montserrat Alternater Bold**

**a á b c č d e é ě f g h i í j k l m n o p q r ř s š t u ú ů v w x y ý z ž  
 A Á B C Č D E É Ě F G H I Í J K L M N O P Q R Ř S Š T U Ú Ů V W X Y Ý Z Ž  
 1 2 3 4 5 6 7 8 9 0 ? ! & \***

*Montserrat Alternates Italic*

*a á b c č d e é ě f g h i í j k l m n o p q r ř s š t u ú ů v w x y ý z ž  
 A Á B C Č D E É Ě F G H I Í J K L M N O P Q R Ř S Š T U Ú Ů V W X Y Ý Z Ž  
 1 2 3 4 5 6 7 8 9 0 ? ! & \**

# Segoe Script

---

Segoe Script Regular

aábcčdeéěfghííjklmnopqqrřsštúúvwxyýzž  
AÁBCČDEÉĚFGHIÍJKLMNOPQRŘSŠTUÚ  
VWXYÝZŽ  
1234567890?!&\*

---

Segoe Script Bold

aábcčdeéěfghííjklmnopqqrřsštúúvwxyýzž  
AÁBCČDEÉĚFGHIÍJKLMNOPQRŘSŠTUÚ  
VWXYÝZŽ  
1234567890?!&\*

---

## Ukázka použití všech typů fontů

 **Lofie**  
study – work – chill

*your favourite coffee spot*

## Použití logotypu

Použití

## Ukázky



