


GRAFICKÝ MANUÁL

Městské muzeum ve Rtyni v Podkrkonoší

LOGO


ZÁKLADNÍ VERZE



**Městské muzeum
a informační centrum
Rtyně v Podkrkonoší**

Logo se skládá z obrysu těžní věže se zakomponovanou zvonicí.
Piktogram tak vyobrazuje historicky zaměřenou expozici muzea.

ROZŠÍŘENÁ VERZE



Městské muzeum a informační centrum
Rtyně v Podkrkonoší

Rošířená verze je vhodná k aplikaci na místech, kde se potřebuje zvýraznit název muzea.

PIKTOGRAM



Piktogram se může použít jako poznávací a doplňující znak muzea na různých materiálech.

Barvy loga





cmyk 100/0/100/30
RGB 0/120/50
hex #007632




cmyk 0/0/0/100
RGB 0/0/0
hex #000000

Černobílá varianta




**Městské muzeum
a informační centrum
Rtyně v Podkrkonoší**




**Městské muzeum a informační centrum
Rtyně v Podkrkonoší**

Inverzní varianta



**Městské muzeum
a informační centrum
Rtyně v Podkrkonoší**




**Městské muzeum a informační centrum
Rtyně v Podkrkonoší**

Ochranná zóna




Ochranná zóna spočívá přibližně v jedné třináctině výšky piktogramu a obepíná logo okolo.
Do této zóny nesmí zasahovat žádný prvek který by narušoval čitelnost loga.

Zakázané použití




Tvarové deformace



**Městské muzeum
a informační centrum
Rtyně v Podkrkonoší**

**Barevné transformace
dvoubarevné varianty**



Nedostatečný kontrast



Městské muzeum
a informační centrum
Rtyně v Podkrkonoší

Použití jiného písma

PÍSMO

Základní písmo

Aa Bb Cc Dd Ee Ff Gg Hh Ii Jj Kk Ll Mm Nn
Oo Pp Qq Rr Ss Tt Uu Vv Ww Xx Yy Zz

0 1 2 3 4 5 6 7 8 9

, . ! ? @ # %

Arial

Využije se všude tam, kde je potřeba rychlé interakce se čtenářem (např. nadpisy, popisky nebo titulky).

Doplňkové písmo

Aa Bb Cc Dd Ee Ff Gg Hh Ii Jj Kk Ll Mn Nn
Oo Pp Qq Rr Ss Tt Uu Vv Ww Xx Yy Zz

0 1 2 3 4 5 6 7 8 9


, . ! ? @ # %

Times New Roman

Písmo se aplikuje na texty, kde je potřeba zvýšené koncentrace na obsah, jako jsou doplňující texty nebo články.

BARVY


Barvy



cmyk 100/0/100/30

RGB 0/120/50

hex #007632



cmyk 0/0/100/0

RGB 255/255/0


hex #FFFF00



cmyk 0/0/0/100

RGB 0/0/0

hex #000000



cmyk 0/0/0/0

RGB 255/255/255



hex #FFFFFF

Zelená a žlutá jsou primární barvy.

Černá a bílá jsou doplňující, protože vytváří potřebný kontrast k barvám primárním.

GRAFICKÉ PRVKY

Grafické prvky



Každý piktogram reprezentuje svojí expozici. Cep selské povstání, zvonice etnografií města a symbol horníků expozici hornictví. Přesto, že se na ně nevztahují žádná pravidla aplikace, tak by bylo vhodné, aby se předcházelo tvarovým deformacím.

PREZENTACE

Vizitka

Jan Novák

vedoucí


 +420 721 928 019

 novak@muzeumrtyne.cz



**Městské muzeum
a informační centrum
Rtyně v Podkrkonoší**

www.muzeumrtyne.cz



**Městské muzeum
a informační centrum
Rtyně v Podkrkonoší**