

**UNIVERZITA PARDUBICE
FAKULTA EKONOMICKO-SPRÁVNÍ**

DIPLOMOVÁ PRÁCE

2010

Markéta ZVONÍKOVÁ

**Univerzita Pardubice
Fakulta ekonomicko-správní**

Vyhodnocení čerpání prostředků EU v NUTS2 v rámci ROP Jihovýchod

Markéta Zvoníková

**Diplomová práce
2010**

Univerzita Pardubice
Fakulta ekonomicko-správní
Ústav ekonomie
Akademický rok: 2009/2010

ZADÁNÍ DIPLOMOVÉ PRÁCE

(PROJEKTU, UMĚLECKÉHO DÍLA, UMĚLECKÉHO VÝKONU)

Jméno a příjmení: **Bc. Markéta ZVONÍKOVÁ**

Studijní program: **N6202 Hospodářská politika a správa**

Studijní obor: **Ekonomika veřejného sektoru**

Název tématu: **Vyhodnocení čerpání prostředků EU v NUTS2 v rámci ROP Jihovýchod**

Z á s a d y p r o v y p r a c o v á n í :

Cílem mé diplomové práce je zhodnotit čerpání finančních prostředků EU v NUTS2 v rámci Regionálního operačního programu Jihovýchod. V úvodu své práce bych chtěla popsat a zhodnotit možnosti čerpání prostředků EU v NUTS2 v rámci ROP. Chtěla bych zde podrobněji rozebrat jednotlivé oblasti podpory. Další část bych věnovala rozboru čerpání prostředků EU v rámci ROP do jednotlivých oblastí v kraji Vysočina a posléze v Jihomoravském kraji. Závěr práce by byl zaměřen na vzájemnou komparaci čerpání prostředků EU v rámci NUTS2 Jihovýchod a návrhu možnosti zlepšení pro jednotlivé kraje v NUTS2 Jihovýchod.

Rozsah grafických prací:

Rozsah pracovní zprávy:

cca 50 stran

Forma zpracování diplomové práce:

tištěná/elektronická

Seznam odborné literatury:

CHVOJKOVÁ, Anna et al. Finanční prostředky fondů EU v programovacím období 2007-2013. Praha, IREAS, 2007, 181. s. ISBN 978-80-86684-43-7.

Průvodce fondy EU 2007-2013. Brno : Raven Consulting, 2007. 80 s. ISBN 978-80-903830-1-2.

SKOKAN, Karel. Evropská regionální politika v kontextu vstupu České republiky do Evropské unie. Ostrava : Repromis, 2003. 114 s. ISBN 80-7329-023-5.

www.jihovychod.cz

www.jihovychod.cz/download/rop/rop-jv.pdf

www.jihovychod.cz/download/dokumenty-ke-stazeni/provadeci-dokument-1-12.pdf

www.jihovychod.cz/download/dokumenty-ke-stazeni/prirucka-zadatele-prijemce-1-11.pdf

www.strukturalni-fondy.cz

Vedoucí diplomové práce:

doc. Ing. Romana Provažníková, Ph.D.
Ústav ekonomie

Datum zadání diplomové práce:

30. června 2009

Termín odevzdání diplomové práce:

30. dubna 2010

doc. Ing. Renáta Myšková, Ph.D.

děkanka

L.S.

doc. Ing. Jolana Voléjníková, Ph.D.

vedoucí ústavu

V Pardubicích dne 24. července 2009

Prohlašuji:

Tuto práci jsem vypracovala samostatně. Veškeré literární prameny a informace, které jsem v práci využila, jsou uvedeny v seznamu použité literatury.

Byla jsem seznámena s tím, že se na moji práci vztahují práva a povinnosti vyplývající ze zákona č. 121/2000Sb., autorský zákon, zejména se skutečností, že Univerzita Pardubice má právo na uzavření licenční smlouvy o užití této akce jako školního díla podle § 60 odst. 1 autorského zákona, a s tím, že pokud dojde k užití této práce mnou nebo bude poskytnuta licence o užití jinému subjektu, je Univerzita Pardubice oprávněna ode mne požadovat přiměřený příspěvek na úhradu nákladů, které na vytvoření díla vynaložila, a to podle okolností až do jejich skutečné výše.

Souhlasím s prezenčním zpřístupněním své práce v Univerzitní knihovně.

V Pardubicích dne

Markéta Zvoníková

Poděkování:

Na tomto místě bych chtěla poděkovat vedoucí mé diplomové práce doc. Ing. Romaně Provazníkové, CSc. za poskytnuté rady, konzultace a odborné vedení, které mi pomohly k vypracování této práce.

Anotace

Diplomová práce je věnována problematice Evropské unie a čerpání z fondů Evropské unie. Práce se zabývá problematiku regionální politika, konkrétně Regionem soudržnosti NUTS 2 Jihovýchod a analýzou a vyhodnocením čerpání finančních prostředků. Hlavním cílem práce je především hodnocení dosavadní úspěšnosti čerpání finančních prostředků ze strukturálních fondů EU v rámci ROP JV.

Klíčová slova

Evropská unie, strukturální fondy, Regionální operační program Jihovýchod.

Abstract

The Thesis is devoted to the issue of the European Union and the drawdown of European Union funds. This Thesis deals with problems concerning regional policy, particularly Region of Solidarity NUTS 2 „Southeast“ and the analysis and evaluation of the prosperity of the prosperity of the programmes. The main goal of the Thesis is the evaluation of the up to now Structural Funds financial resources according to the Regional Operational Programme „Southeast“.

Keywords

European Union, structural funds, Regional Operational Programme „Southeast“.

Obsah

ÚVOD.....	8
1. FONDY EU.....	10
2. OPERAČNÍ PROGRAMY	14
3. SPOLEČNÝ REGIONÁLNÍ OPERAČNÍ PROGRAM 2004-2006.....	18
4. REGIONÁLNÍ OPERAČNÍ PROGRAMY	21
5. REGIONÁLNÍ OPERAČNÍ PROGRAM NUTS 2 JIHOVÝCHOD.....	22
5.1 PRIORITY OSY 1. DOSTUPNOST DOPRAVY	29
5.2 PRIORITY OSY 2. ROZVOJ UDRŽITELNÉHO CESTOVNÍHO RUCHU.....	32
5.3 PRIORITY OSY 3. UDRŽITELNÝ ROZVOJ MĚST A VENKOVSKÝCH SÍDEL	34
5.4 PRIORITY OSY 4.: TECHNICKÁ POMOC.....	37
6. ČERPÁNÍ FINANČNÍCH PROSTŘEDKŮ V RÁMCI NUTS 2 JIHOVÝCHOD ..	38
6.1 ANALÝZA ČERPÁNÍ PROSTŘEDKŮ V JEDNOTLIVÝCH PRIORITYNÍCH OSÁCH	43
6.1.1 Čerpání prostředků v rámci priority osy 1. Dostupnost dopravy.....	43
6.1.2 Čerpání prostředků v rámci priority osy 2. Rozvoj udržitelného cestovního ruchu.....	50
6.1.3 Čerpání prostředků v rámci priority osy 3. Udržitelný rozvoj měst a venkovských sídel.....	57
6.1.4 Čerpání finančních prostředků v rámci priority osy 4. Technická pomoc	65
7 VÝHLEDY ČERPÁNÍ FINANČNÍCH PROSTŘEDKŮ 2010- 2013	66
ZÁVĚR.....	68
LITERATURA	70
POUŽITÉ ZKRATKY	73
SEZNAM TABULEK	74
SEZNAM GRAFŮ.....	75
SEZNAM OBRÁZKŮ.....	76
SEZNAM PŘÍLOH	77

Úvod

Pro zpracování své diplomové práce jsem si vybrala téma Vyhodnocení čerpání prostředků EU v NUTS 2 v rámci ROP Jihovýchod. Tato problematika je v současné době velmi aktuální a zajímavá tím, že Regionální operační program Jihovýchod se nachází právě v polovině své cesty, a tudíž jak kraj Vysočina, tak Jihomoravský kraj mohou díky zhodnocení dosavadního čerpání ovlivnit čerpání finančních prostředků v dalších třech letech.

Cílem mé diplomové práce je zhodnotit čerpání finančních prostředků v rámci Regionálního operačního programu Jihovýchod, srovnat úspěšnost v čerpání a vytvořit podrobné analýzy čerpání finančních prostředků krajem Vysočina a Jihomoravským krajem.

Svoji diplomovou práci jsem rozdělila celkem do 7 kapitol. V úvodních pěti kapitolách se věnuji teoretickému pohledu na finanční prostředky z EU. V první kapitole se zabývám jednotlivými fondy EU, ze kterých je možné čerpat finanční prostředky a které v současné době fungují v Evropské unii.

V další kapitole rozebírám operační programy České republiky. Ve třetí kapitole připomínám Společný regionální operační program, který předcházel regionálním operačním programům. Zmiňuji jednotlivé oblasti podpory, ze kterých bylo možné získat finanční prostředky a také alokaci a čerpání finančních prostředků v rámci Společného regionálního operačního programu.

Poslední část teoretického úvodu popisuje Regionální operační program Jihovýchod. V úvodu této kapitoly stručně nastiňuji charakteristiku Regionálního operačního programu Jihovýchod. Popisuji organizační strukturu a způsob řízení v rámci tohoto programu. Rozebírám zde jednotlivé prioritní osy a oblasti podpory, ze kterých je možné čerpat finanční prostředky. Množství alokovaných finančních prostředků dokládám grafy.

Po teoretickém úvodu následuje podrobná analýza čerpání finančních prostředků z Regionálního operačního programu Jihovýchod. Zhodnocení tohoto operačního programu jsem rozdělila podle jednotlivých prioritních os. Rozebírám zde nejen počet žádostí podaných v jednotlivých krajích, výši finančních prostředků nebo strukturou žadatelů, ale také úspěšnosti jednotlivých žadatelů. V rámci prioritní osy vše rozděluji na jednotlivé oblasti podpory. Dále ve své práci také hodnotím úspěšnost krajů na základě různých ukazatelů, jako jsou například délka silnic II. a III. třídy, návštěvnost turistů, kapacita ubytovacích zařízení, nebo počet obcí v kraji.

Poslední kapitolu stručně věnuji výhledům získávání finančních prostředků z tohoto dotačního titulu v následujících letech 2010-2013.

Na základě tohoto zhodnocení bych chtěla stanovit, který kraj v rámci NUTS 2 Jihovýchod je nejúspěšnějším žadatelem dotací z Regionálního operačního programu Jihovýchod.

Veškeré analýzy jsou doplněny přehlednými grafy a tabulkami. Zdroje informací pro moji diplomovou práci byly poměrně široké. Nejdůležitějšími zdroji informací se pro mě staly především dokumenty Regionálního operačního programu Jihovýchod, které jsou snadno dostupné na jeho webových stránkách. Řadu dalších, cenných informací jsem získala také z internetových stránek, jako jsou například www.jihovychod.cz nebo www.strukturalnifondy.cz.

V teoretické části jsem využila širokou škálu literatury, která se věnuje Evropské unii, Strukturálním fondům, regionální politice nebo regionálním operačním programům. Pro zpracování analýzy jsem využila nejen seznamu příjemců Regionálního operačního programu Jihovýchod, ale také statistických údajů Českého statistického úřadu. Právě seznam příjemců Regionálního operačního programu Jihovýchod se stal stěžejním pro zpracování mých analýz.

Cenné informace mi také ochotně poskytla Regionální rada regionu soudržnosti Jihovýchod. Bohužel jsem se mi nepodařilo dostat se ke konkrétnímu seznamu žadatelů, kteří žádali do konce roku 2009 o dotaci z Regionálního operačního programu Jihovýchod. Regionální rada regionu soudržnosti Jihovýchod z etických důvodů tyto informace neposkytuje a navíc většina neúspěšných žadatelů po opravě žádosti podává žádost o dotaci znovu. Regionální rada regionu soudržnosti Jihovýchod mi ovšem poskytla řadu svých interních statistik, které mi posloužily podrobnějším analýzám čerpání prostředků z Regionálního operačního programu Jihovýchod.

1. Fondy EU

Cílem Evropské unie je rovnoměrný hospodářský a sociální rozvoj všech členských zemí. Evropská unie se snaží o zmírnění rozdílů v životní a ekonomické úrovni a zároveň o zvýšení schopnosti EU čelit výzvám 21. století. Fondy EU slouží k realizaci politiky hospodářské a sociální soudržnosti a zahrnují širokou škálu nástrojů finanční a technické pomoci. Politika hospodářské a sociální soudržnosti (HSS) je nazývána též regionální politikou a je odrazem principu solidarity v EU, kdy bohatší státy přispívají na rozvoj států chudších. V rámci této politiky jsou podporovány regiony členských států, jejichž HDP na osobu nedosahuje 75 % průměru HDP v EU a také regiony postižené sociálními problémy nebo regiony s poškozeným životním prostředím. Zájmem Evropské unie je udržitelný růst, inovace a konkurenceschopnost, otevřená, flexibilní a soudržná společnost s vysokou mírou zaměstnanosti. Fondy EU pomáhají zemím také při přípravě vstupu do EU. Politika hospodářské a sociální soudržnosti patří mezi nejvýznamnější evropské agendy a na tuto politiku EU vynakládá více než třetinu svého společného rozpočtu. Fondy EU mají sloužit především k realizaci právě této politiky.¹

V programovém období 2000-2006 spadaly do politiky HSS čtyři strukturální fondy (Evropský fond regionálního rozvoje, Evropský sociální fond, Evropský zemědělský garanční a podpůrný fond a Finanční nástroj na podporu rybolovu) a Fond soudržnosti. V současném programovacím období byl počet strukturálních fondů snížen.²

Hlavními fondy EU jsou v programovacím období 2007-2013:

- Strukturální fondy: Evropský fond pro regionální rozvoj ERDF
Evropský sociální fond ESF
- Kohezní fond CF
- Evropský zemědělský fond pro rozvoj venkova EAFRD
- Evropský rybářský fond EFF
- Komunitární programy
- Fondy předvstupní pomoci IPA
- Fond solidarity EUSF.³

¹ *Fondy Evropské unie* [online]. [cit. 2009-11-17]. Dostupný z WWW: <<http://www.strukturalni-fondy.cz/Informace-o-fondech-EU>>.

² *EurActiv* [online]. 2010 [cit. 2010-02-27]. Dostupné z WWW: <<http://www.euractiv.cz/strukturalni-fondy>>.

³ *Abeceda fondů EU 2007-2013*. Praha : MMR ČR, 2008. s. 4-5.

ERDF patří k nejdůležitějším a také množstvím finančních prostředků k největším fondům. ERDF byl zřízen roku 1974 a stal se základním nástrojem regionální politiky, prostřednictvím něhož jsou financovány nejvíce postižené oblasti. ERDF má sloužit k potlačování regionálních rozdílů v rámci Evropské unie. Tento fond je zaměřen na modernizaci a také posilování hospodářství. Z ERDF byly čerpány finanční prostředky pro Společný regionální operační program, ale také pro operační program Průmysl a podnikání a operační program Infrastruktura.⁴

V současnosti jsou z fondu ERDF financovány Regionální operační programy. Prostředky z ERDF jsou určeny pro aktivity zvyšující počet pracovních míst, zlepšující dopravní infrastrukturu, vzdělávání a zdravotní péči o obyvatelstvo, rozvíjející místní potenciál, malé a střední podnikání, vědu a výzkum, životní prostředí, cestovní ruch a také podporuje rovnost mužů a žen v zaměstnanosti a mezinárodní, přeshraniční a meziregionální spolupráci.⁵

ESF podporuje zaměstnanost a rozvoj lidských zdrojů. Tento fond podporuje sociální programy jednotlivých členských států. CF naopak slouží k poskytování finančních prostředků vybraným zemím EU na podporu projektů v oblasti životního prostředí, rozvoje dopravy a také v oblasti energetické účinnosti a obnovitelných zdrojů energie.⁶

Dalším fondem EU je například EAFRD, který je finančním nástrojem na podporu venkova. Prostředky z tohoto fondu slouží ke zvýšení konkurenceschopnosti zemědělství, lesnictví a také ke zlepšení životního prostředí, krajiny a tím pádem i kvality života ve venkovských oblastech. Evropský rybářský fond je nástrojem podpory rybolovu, který nahradit původní Finanční nástroj na podporu rybolovu FIFG. Hlavním cílem je udržitelný rozvoje evropského rybolovu. Komunitární programy přispívají ke spolupráci států řešících společné problémy, které souvisí s politikami EU. IPA jsou nástrojem předvstupní pomoci sloužící především kandidátským zemím, které mají zájem přistoupit do EU. Pro poskytování rychlé a flexibilní pomoci při katastrofách má EU zřízen Fond solidarity⁷

⁴ *Partnerství pro Vysočinu* [online]. 2005 [cit. 2009-11-17]. Dostupný z WWW: <http://www.partnerstvi-vysocina.cz/index.php?akce=clanek&id_clanek=258>.

⁵ *EUROSKOP.CZ : Věcně o Evropě* [online]. 2005-2009 [cit. 2009-11-17]. Dostupný z WWW: <<http://www.euroskop.cz/8639/sekce/evropsky-fond-pro-regionalni-rozvoj-a-evropsky-socialni-fond/>>.

⁶ SKOKAN, Karel. *Regionální politika : v kontextu vstupu České republiky do Evropské unie*. Ostrava : Repronis, 2003. s. 51-56. ISBN 80-7329-023-5.

⁷ Thematic Evaluation of the Structural Funds' Contributions to the Lisbon Strategy. Danish technological institute, 2005. s. 41-43 [cit. 2010-03-24]. Dostupné z WWW: <http://ec.europa.eu/regional_policy/sources/docgener/studies/pdf/lisbon2005.pdf>.

Proces čerpání finančních prostředků z fondů EU je spojen s celou řadou subjektů, jak na evropské, národní, tak i regionální úrovni. Zodpovědnost za realizaci politiky HSS leží na členských státech. O množství finančních prostředků k financování nejrůznějších politik EU, včetně politiky HSS, rozhoduje Evropská rada. Návrhy evropské legislativy, které schvaluje Evropský parlament a Rada EU, připravuje Evropská komise. Rada EU poté schvaluje Strategické obecné zásady Společenství, prostřednictvím nichž vymezuje priority rozvoje Evropské unie.⁸

Úkolem členských států je připravit své Národní rozvojové plány a Národní strategické referenční rámce. Národní rozvojový plán je výchozím dokumentem pro zpracování Národního strategického referenčního rámce. Národní rozvojový plán 2007-2013 vyhodnocuje stav a vývoj země po hospodářské, sociální a politické stránce. Oba tyto dokumenty jsou programové a strategické dokumenty popisující prioritní rozvojové oblasti a k nim přiřazují cíle, které hodlají pomocí finančních prostředků z fondů EU dosáhnout. Národní strategický referenční rámec, definuje soustavu operačních programů, které chce členský stát využít pro čerpání prostředků a také mechanismus a strukturu čerpání fondů EU.⁹

Národní strategický referenční rámec a soustavu operačních programů schvaluje Evropská komise, která je zodpovědná za politiku HSS na evropské úrovni. Čerpání prostředků z fondů EU je již ovšem plně v rukou členských států. Evropská komise také obstarává monitoring a vyhodnocení a zasílání peněz z fondů EU na speciální účet zřízený pro tyto účely.¹⁰

Členské státy se řídí pěti základními principy HSS. Jedná se o principy programování, partnerství, koncentrace, doplňkovosti a principu monitorování a vyhodnocování. Realizátoři projektů jsou také povinni respektovat další dvě priority, a sice prioritu rovných příležitostí a udržitelného rozvoje.

V České republice byly vytvořeny čtyři instituce určené ke koordinaci Národního strategického referenčního rámce. Jedná se o:

- Národní orgán pro koordinaci
- Monitorovací výbor Národního strategického referenčního rámce - Řídící a koordinační výbor

⁸ *Europa : Summaries of EU legislation* [online]. 2007 [cit. 2010-03-27]. Dostupné z WWW: <http://europa.eu/legislation_summaries/regional_policy/provisions_and_instruments/160014_en.htm.

⁹ PROVAZNÍKOVÁ, Romana. *Financování měst, obcí a regionů : teorie a praxe*. Praha : Grada, 2009. s. 161-162. ISBN 978-80-247-2789-9.

¹⁰ WOKOUN, René, et al. *Regionální rozvoj : východiska regionálního rozvoje, regionální politika, teorie, strategie a programování*. Praha : Linde Praha a.s., 2008. s. 375. ISBN 978-80-7201-699-0.

- Platební a certifikační orgán - Národní orgán
- Auditní orgán - centrální harmonizační jednotka pro finanční kontrolu.

Národní rozvojový plán a Národní strategický referenční rámec má na starosti Ministerstvo pro místní rozvoj, v jehož rámci je zřízen Národní orgán pro koordinaci, který je zodpovědný za realizaci Národního strategického referenčního rámce vládě a je partnerem pro Evropskou komisi v oblasti politiky HSS. Role Ministerstva pro místní rozvoj a Národního orgánu pro koordinaci byla schválena Vládou ČR usnesením č. 198/2006 z 22. února 2006. Národní orgán pro koordinaci je zastřešujícím orgánem pro všechny operační programy. Pro Českou republiku zajišťuje celorepublikovou informační kampaň o fondech EU, zabezpečuje jednotnou a srozumitelnou informační kampaň o čerpání finančních prostředků ze strukturálních fondů a z Fondu soudržnosti a koordinuje aktivity řídicích orgánů v této oblasti, vyhodnocuje průběh čerpání finančních prostředků z fondů, zpracovává metodiky a manuály pro operační programy. Národní orgán pro koordinaci podporuje také rozvoj institucionálních a administrativních kapacit, zajišťuje stanovení základních kritérií pro výběr projektů, které naplňují čtyři strategické cíle Národního strategického referenčního rámce, zajišťuje jednotný monitorovací systém na všech úrovních implementace, garantuje tok informací mezi Evropskou komisí a Českou republikou a dohlíží na respektování pravidel veřejné podpory.¹¹

Řídící a koordinační výbor zajišťuje koordinaci za účasti orgánů zapojených do implementace a také hospodářských a sociálních partnerů. Řídící a kontrolní výbor projednává a doporučuje finanční a věcné změny operačních programů, návrhy a změny procedurálních postupů a pravidel a koordinuje systémová opatření. K usnadnění koordinace zřizuje Řídící a kontrolní výbor čtyři koordinační výbory podle čtyř koordinačních cílů Národního strategického referenčního rámce. Jedná se o:

- Koordinační výbor Konkurenceschopnost české ekonomiky
- Koordinační výbor Otevřená, flexibilní a soudržná společnost
- Koordinační výbor Atraktivní prostředí
- Koordinační výbor Vyvážený rozvoj území.

Platební a certifikační orgán zajišťuje tok finančních prostředků z fondů EU do ČR a proplácení projektů konečným příjemcům datací. Auditní orgán odpovídá za provádění auditů, které prověřují účinné fungování řídicího a kontrolního systému realizace podpory z fondů EU. Auditní orgán je nezávislý na činnosti Řídícího orgánu a Platebního

¹¹ WOKOUN, René. *Strukturální fondy a obce I.* Praha : Aspi, 2006. S. 59-60. ISBN 80-7357-138-2.

a certifikačního orgánu a současně odpovídá za plnění funkcí obou těchto orgánů. V České republice vykonává tuto funkci Ministerstvo financí ČR.¹²

Ministerstvo či regionální rada má na starosti řízení jednotlivých operačních programů. Část své činnosti ovšem deleguje na zprostředkující subjekty, kterými jsou většinou regionální pobočky organizací, jako je CzechInvest či úřady práce.

2. Operační programy

Jednotlivé operační programy si vyjednává každá členská země s Evropskou komisí. Operační programy jsou zprostředkujícím mezistupněm mezi třemi hlavními evropskými fondy a konkrétními příjemci podpory. Operační programy jsou strategické dokumenty, které vznikají na základě střeťávání priorit politiky HSS EU a individuálními zájmy členských států.¹³

Česká republika má pro období 2007-2013 stanoveno celkem 26 operačních programů, které jsou rozděleny mezi 3 cíle politiky HSS. Jedná se o cíl Konvergence, cíl Regionální konkurenceschopnost a zaměstnanost a cíl Evropská územní spolupráce. Na základě specifikace operačních programů je možné sledovat problémy, které chce Česká republika prostřednictvím evropských finančních prostředků řešit a čeho chce v období 2007-2013 dosáhnout. V České republice pod cíl Konvergence spadají všechny regiony soudržnosti. Výjimku tvoří hlavní město Praha.¹⁴

Cíl Konvergence je realizován prostřednictvím osmi tematických programů a sedmi regionálních operačních programů. Na tento cíl je pro Českou republiku vyčleněno 25,88 mld. EUR. Mezi tematické operační programy patří:

- Integrovaný operační program
- Doprava
- OP Životní prostředí
- OP Podnikání a inovace
- OP Výzkum a vývoj pro inovaci
- OP Lidské zdroje a zaměstnanost

¹² *Abeceda fondů EU 2007-2013*. Praha : MMR ČR, 2007. s. 8-9.

¹³ *Fondy Evropské unie* [online]. [cit. 2009-11-17]. Dostupný z WWW: <<http://www.strukturalni-fondy.cz/Informace-o-fondech-EU>>.

¹⁴ WOKOUN, René, et al. *Ekonomika v prostoru : svět, střední Evropa, EU, OECD, ČR*. Praha : Linde, 2008. s. 100. ISBN 978-80-7201-698-3.

- OP Vzdělávání pro konkurenceschopnost
- OP Technická pomoc

K regionálním operačním programům patří:

- ROP NUTS 2 Severozápad
- ROP NUTS 2 Severovýchod
- ROP NUTS 2 Střední Čechy
- ROP NUTS 2 Jihozápad
- ROP NUTS 2 Jihovýchod
- ROP NUTS 2 Moravskoslezsko
- ROP NUTS 2 Střední Morava.¹⁵

Cíl Regionální konkurenceschopnost a zaměstnanost je určen pro podporu regionů, které nespádají pod cíl Konvergence. V České republice se tento cíl týká pouze hlavního města Prahy. Na tento cíl pro Českou republiku připadá 0,42 mld. EUR, cca 10,5 mld. Kč. Do tohoto cíle spadají OP Praha Konkurenceschopnost a OP Praha Adaptabilita.

Z fondů EU je podporována také příhraniční, meziregionální a nadnárodní spolupráce regionů. V ČR lze čerpat podporu celkem z 9 operačních programů a na tento cíl připadá 0,39 mld. EUR, cca 9,75 mld. Kč. Do cíle Evropská územní spolupráce spadají operační programy:

- OP Přeshraniční spolupráce Česko-Bavorsko
- OP Přeshraniční spolupráce Česko-Polsko
- OP Přeshraniční spolupráce Česko-Rakousko
- OP Přeshraniční spolupráce Česko-Sasko
- OP Přeshraniční spolupráce Česko-Slovensko
- OP Meziregionální spolupráce
- OP Nadnárodní spolupráce
- Síťový operační program ESPON 2013
- Síťový operační program INTERACT II.¹⁶

¹⁵ Euroskop.cz : *Věcně o Evropě* [online]. 2005-2009 [cit. 2009-10-26]. Dostupný z WWW: <<http://www.euroskop.cz/8640/sekce/cr-a-strukturalni-fondy-v-letech-2007-2013/>>.

¹⁶ *Fondy Evropské unie* [online]. [cit. 2009-11-17]. Dostupný z WWW: <<http://www.strukturalni-fondy.cz/Programy-2007-2013>>.

Na programovací období 2007-2013 je pro Českou republiku z fondů EU vyčleněno celkem 26,69 mld. EUR. Evropská unie poskytuje finanční prostředky na projekty pouze do výše 85 % výdajů projektu, zbytek musí spolufinancovat Česká republika.

K financování jsou doporučeny projekty, které napomáhají uskutečňovat záměry kohezní politiky. Operační programy jsou členěny na prioritní osy a tyto prioritní osy jsou dále konkretizovány a členěny na oblasti podpory a případně i podoblasti.

Projekt, který se uchází o finanční prostředky z fondů EU, musí být předložen příslušnému Řídicímu orgánu operačního programu. U tematických operačních programů je řídicím orgánem resortní ministerstvo, u územně vymezených operačních programů tvoří řídicí orgán Regionální rada regionů soudržnosti. Tyto řídicí orgány pravidelně vyhláší časově omezené výzvy k předkládání projektů v rámci jednotlivých os a oblastí podpory. Projekty mohou předkládat obce, kraje, ministerstva, podnikatelé, vlastníci dopravních infrastruktur, neziskové organizace, školy, výzkumná centra a další subjekty.

V podstatě v každé členské zemi EU existuje různý systém správního členění. Nomenklatura územních statistických jednotek NUTS vznikla v roce 1988 a slouží pro statistické monitorování a analýzu ekonomické a sociální situace v jednotlivých regionech. Existují celkem 3 hlavní úrovně regionálního členění území. Jedná se o úroveň NUTS 1, NUTS 2 a NUTS 3. Zákonem č. 248/2000 Sb. O podpoře regionálního rozvoje byly zřízeny regiony soudržnosti, které jsou totožné s územními statistickými jednotkami NUTS 2. V České republice vzniklo po vstupu do Evropské unie celkem 8 regionů soudržnosti NUTS 2. Regiony soudržnosti NUTS 2 jsou základní statistické jednotky, které slouží pro výpočet HDP/obyvatele, na základě něhož se přiděluje podpora ze Strukturálních fondů a Fondu soudržnosti.¹⁷

Hlavní úrovně regionálního členění území zobrazuje následující tabulka.

Tabulka 1: Hlavní úrovně regionálního členění území

Úroveň	Doporučený min. počet obyvatel	Doporučený max. počet obyvatel
NUTS 1	3 000 000	7 000 000
NUTS 2	800 000	3 000 000
NUTS 3	150 000	800 000

Zdroj: *EUROSKOP.CZ : Věcně o Evropě* [online]. 2005-2009 [cit. 2009-11-17]. Dostupný z WWW: <<http://www.euroskop.cz/8642/sekce/system-spravniho-cleneni-v-ramci-regionalni-politiky-eu/>>.

¹⁷ *Euroskop.cz : Věcně o Evropě* [online]. 2005-2009 [cit. 2009-10-26]. Dostupný z WWW: <<http://www.euroskop.cz/8642/sekce/system-spravniho-cleneni-v-ramci-regionalni-politiky-eu/>>.

Rozdělení České republiky na základě členění podle NUTS 2 je:

- ✓ Severozápad (kraje Karlovarský a Ústecký)
- ✓ Jihozápad (Plzeňský a Jihočeský kraj)
- ✓ Střední Čechy (Středočeský kraj)
- ✓ Severovýchod (Liberecký, Královéhradecký a Pardubický kraj)
- ✓ Jihovýchod (kraj Vysočina a Jihomoravský kraj)
- ✓ Střední Morava (Olomoucký a Zlínský kraj)
- ✓ Moravskoslezsko (Moravskoslezský kraj)
- ✓ Praha.

Obrázek 1: Rozdělení České republiky

Oblasti (NUTS 2) a kraje (NUTS 3) České republiky



Zdroj: Český statistický úřad [online]. 207 [cit. 2009-09-20]. Dostupný z WWW: [http://www.czso.cz/csu/redakce.nsf/i/oblasti_\(nuts_2\)_a_kraje_\(nuts_3\)_ceske_republiky](http://www.czso.cz/csu/redakce.nsf/i/oblasti_(nuts_2)_a_kraje_(nuts_3)_ceske_republiky).

3. Společný regionální operační program 2004-2006

Předchůdcem Regionálního operačního programu byl pro programovací období 2004-2006 Společný regionální operační program (SROP), v jehož rámci bylo možné požádat o financování projektů v oblastech rozvoje malých podniků, budování a obnovy dopravní infrastruktury v regionech, rozvoje lidských zdrojů, cestovního ruchu a regenerace historických částí měst. Společný regionální operační program byl určen pro rozvojové priority všech regionů soudržnosti, kromě hlavního města Prahy. SROP získával finanční prostředky ze dvou evropských fondů – z ERDF a z ESF. Hlavním cílem SROPu byl udržitelný rozvoj založený na konkurenceschopnosti. Dalšími specifickými cíli SROPu bylo vytvoření vhodných podmínek pro rozvoj podnikání, zlepšení flexibility na trhu práce a také zkvalitnění dopravní infrastruktury. Realizace SROP spadala do kompetencí krajů a obcí, na rozdíl od ostatních operačních programů v tomto programovacím období, které spadaly převážně do působnosti státu.¹⁸

Společný regionální operační program měl celkem 5 prioritních os, které se dále dělily na 11 opatření a 10 podopatření.

Prioritními osami SROP byly:

1. Regionální podpora podnikání
2. Regionální rozvoj infrastruktury
3. Rozvoj lidských zdrojů v regionech
4. Rozvoj cestovního ruchu
5. Technická pomoc

Řídícím orgánem SROPu bylo Ministerstvo pro místní rozvoj, odbor řídicího orgánu SROPu a Jednotného programového dokumentu Praha.¹⁹

Následující tabulka č. 2 uvádí alokaci finančních prostředků u SROPu v programovacím období 2004-2006.

¹⁸ STEJSKAL, Jan; KOVÁRNÍK, Jaroslav. *Regionální politika a její nástroje*. Praha : Portál s.r.o, 2009. s. 59. ISBN 978-80-7367-588-2.

¹⁹ *Fondy Evropské unie* [online]. [cit. 2009-11-17]. Dostupný z WWW: < [http://www.strukturalni-fondy.cz/getdoc/b2927052-4af6-43b8-8e6e-3723db1d119c/SPOLECNY-REGIONALNI-OPERACNI-PROGRAM-\(SROP\)>](http://www.strukturalni-fondy.cz/getdoc/b2927052-4af6-43b8-8e6e-3723db1d119c/SPOLECNY-REGIONALNI-OPERACNI-PROGRAM-(SROP)>).

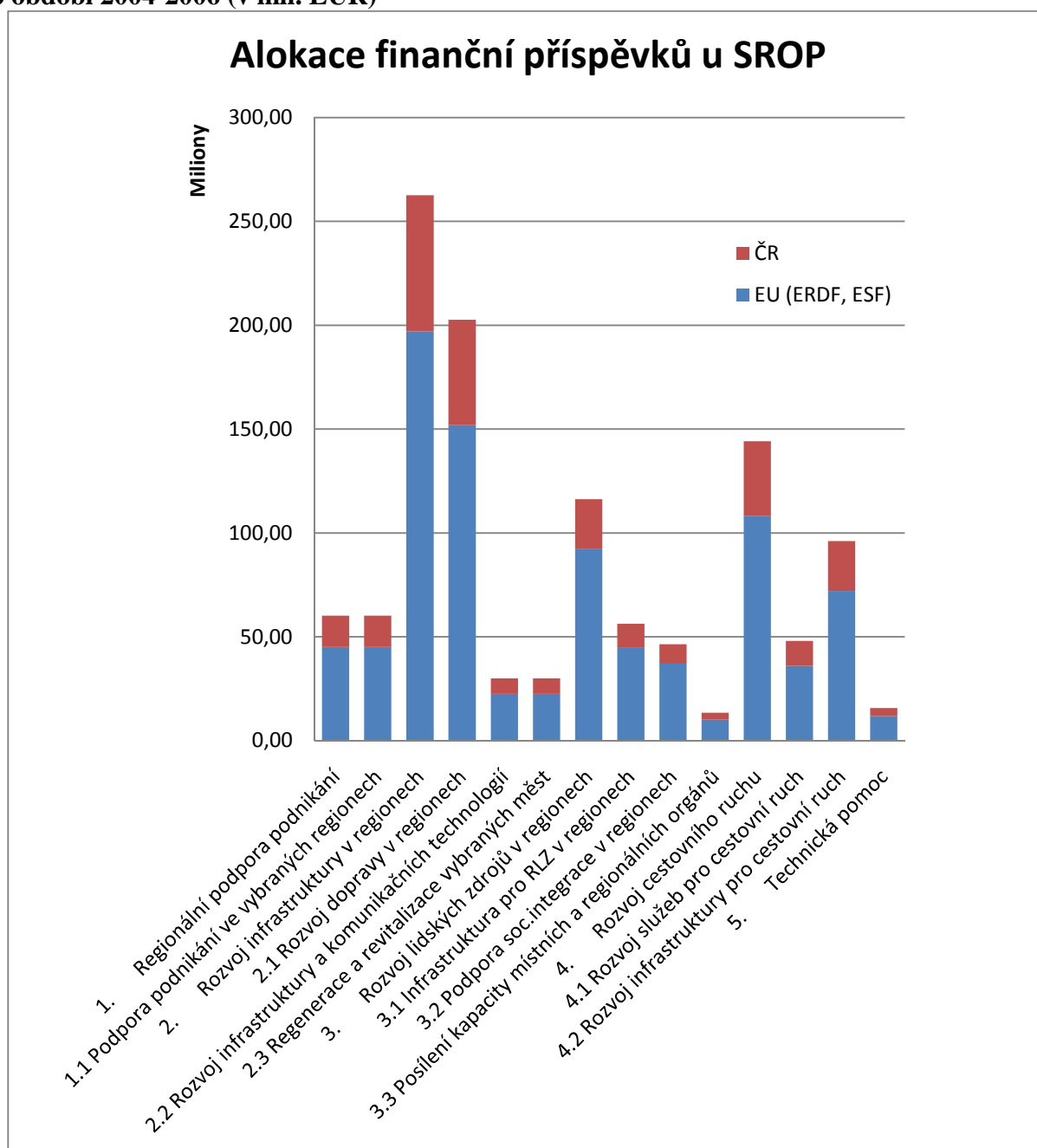
Tabulka 2: Alokace finančních příspěvků u Společného regionálního operačního programu pro období 2004-2006. (v mil. EUR)

Priority/Opatření	EU (ERDF, ESF)	ČR	Celkem
✓ Regionální podpora podnikání	45,1	15,0	60,1
1.1 Podpora podnikání ve vybraných regionech	45,1	15,0	60,1
✓ Rozvoj infrastruktury v regionech	197,0	65,7	262,7
2.1 Rozvoj dopravy v regionech	151,9	50,6	202,6
2.2 Rozvoj infrastruktury a komunikačních technologií	22,5	7,5	30,0
2.3 Regenerace a revitalizace vybraných měst	22,5	7,5	30,0
✓ Rozvoj lidských zdrojů v regionech	92,3	23,9	116,2
3.1 Infrastruktura pro RLZ v regionech	45,0	11,2	56,2
3.2 Podpora soc.integrace v regionech	37,1	9,3	46,4
3.3 Posílení kapacity místních a regionálních orgánů	10,1	3,3	13,5
✓ Rozvoj cestovního ruchu	108,1	36,0	144,0
4.1 Rozvoj služeb pro cestovní ruch	36,0	12,0	48,0
4.2 Rozvoj infrastruktury pro cestovní ruch	72,0	24,0	96,1
✓ Technická pomoc	11,8	3,9	15,7
Celkem	454,3	144,6	598,9

Zdroj: *Fondy Evropské unie* [online]. 2009 [cit. 2010-01-17]. Dostupný z WWW: <[http://www.strukturalni-fondy.cz/getdoc/b2927052-4af6-43b8-8e6e-3723db1d119c/SPOLECNÝ-REGIONALNI-OPERACNI-PROGRAM-\(SROP\)>](http://www.strukturalni-fondy.cz/getdoc/b2927052-4af6-43b8-8e6e-3723db1d119c/SPOLECNÝ-REGIONALNI-OPERACNI-PROGRAM-(SROP)>)>.

Do SROPu bylo předloženo v programovacím období 2004-2006 celkem 5668 projektových žádostí. Ve 13 krajích bylo úspěšně zrealizováno celkem více než 2800 projektů a profinancováno 12,3 mld. Kč. Nejvyšší počet podpořených projektů byl v rámci opatření 1.1 Podpora podnikání ve vybraných regionech. Nejvíce finančních prostředků bylo proplaceno z opatření 2.1 Rozvoj dopravy v regionech. Moravskoslezský kraj se může pyšnit nejvyšším počtem zrealizovaných projektů a také nejvyšším množstvím prostředků získaných z fondů EU v rámci SROPu.

Graf 1: Alokace finančních příspěvků u Společného regionálního operačního programu pro období 2004-2006 (v mil. EUR)



Zdroj: *Fondy Evropské unie* [online]. 2009 [cit. 2010-01-17]. Dostupný z WWW: <[http://www.strukturalni-fondy.cz/getdoc/b2927052-4af6-43b8-8e6e-3723db1d119c/SPOLECNÝ-REGIONÁLNÍ-OPERACNÍ-PROGRAM-\(SROP\)>](http://www.strukturalni-fondy.cz/getdoc/b2927052-4af6-43b8-8e6e-3723db1d119c/SPOLECNÝ-REGIONÁLNÍ-OPERACNÍ-PROGRAM-(SROP)>).

V rámci NUTS 2 Jihovýchod, tedy v Jihomoravském kraji a kraji Vysočina bylo předloženo 795 projektových žádostí, což je 14 % všech předložených žádostí v České republice, z nichž bylo zrealizováno 367 projektů. Ze SROPu bylo vyplaceno 1,567 mld. Kč, což představuje cca 13 % všech proplacených prostředků. Úspěšnost předložených žádostí se v obou krajích pohybovala kolem 45 %.

Tabulka 3: Srovnání kraje Vysočina a Jihomoravského kraje v úspěšnosti v SROP v mil. Kč.

Kraj	Proplacené prostředky	Počet předložených žádostí	Počet zrealizovaných projektů	Úspěšnost předložených projektů	Podíl na vyplacených prostředcích
Vysočina	600,4	356	156	43,8%	4,9%
Jihomoravský kraj	967,0	439	211	48,1%	7,9%
ČR Celkem	12 302,0	5668	2801		

Zdroj: *Regionální operační program NUTS 2 Jihovýchod* [online]. 2009 [cit. 2009-11-10]. Dostupný z WWW: < <http://www.jihovýchod.cz/cs/dotace-z-eu/srop> >.

Pokud budeme srovnávat úspěšnost čerpání jednotlivých krajů, které je uvedeno v tabulce č. 3, je patrné, že Jihomoravský kraj vyčerpal větší množství finančních prostředků a předložil také větší množství žádostí, jejichž úspěšnost byla o 4,3 % vyšší než v kraji Vysočina. Lze tedy říci, že v čerpání prostředků ze SROPu byl úspěšnější Jihomoravský kraj.

4. Regionální operační programy

Pro programovací období 2007-2013 došlo ke změně v regionálních operačních programech v České republice. Jeden Společný regionální operační program (SROP) byl nahrazen celkem 7 regionálními operačními programy jednotlivých regionů soudržnosti NUTS 2.

Hlavní změny, které nastaly v pravidlech pro poskytování podpory ze Strukturálních fondů v novém programovacím období 2007-2013 ukazuje následující tabulka:

Tabulka 4: Změny v pravidlech pro poskytování podpory ze Strukturálních fondů v programovacím období 2007-2013.

2004-2006	2007-2013
Možnost čerpat finanční prostředky z více fondů v rámci jednoho operačního programu	Monofondovost
Alokace finančních prostředků na úrovni priority a opatření	Alokace finančních prostředků pouze na úrovni priority
Spolufinancování z evr.fondů v max. výši 75%	Spolufinancování z evr.fondů v max. výši 85%
Technická pomoc ve výši max. 5% prostředků ze SF	Technická pomoc v max. výši 4% prostředků ze SF

Zdroj: *Partnerství pro Vysočinu* [online]. 2005 [cit. 2009-11-17]. Dostupný z WWW: <http://www.partnerstvi-vysocina.cz/index.php?akce=clanek&id_clanek=258>.

Regionální operační programy ROP jsou vedle tematických operačních programů dalším typem programových dokumentů určených pro podporu a rozvoj regionů ČR. Na rozdíl od tematických operačních programů ROP přináší komplexní přístup k regionu. Prostřednictvím tohoto programu by měly být řešeny všechny klíčové problémy regionu včetně naplňování všech cílů. ROP není zcela oddělen od tematických regionálních programů, naopak spolu oba typy programů vzájemně spolupracují.

ROP pokrývají několik tematických oblastí s cílem zvýšit konkurenceschopnost regionu, urychlit jeho rozvoj a zvýšit atraktivitu regionů pro investory. ROP má na starosti Regionální rada soudržnosti. Každý ROP je dokumentem, který je spravován samostatnou regionální radou a reaguje na konkrétní potřeby daného regionu. Obecně lze ovšem říci, že se všechny ROP zaměřují na podobná témata: dopravní dostupnost a obslužnost regionu, rozvoj území a rozvoj podnikání na daném území, rozvoj cestovního ruchu. Všechny tyto aktivity jsou podporovány z ERDF, kde je na regionální operační programy vyčleněno 4,6 mld. EUR.²⁰

5. Regionální operační program NUTS 2 Jihovýchod

Oficiální vize ROP JV uvádí: „Region soudržnosti Jihovýchod se stane vysoce konkurenceschopným prostřednictvím několika složek rozvoje: rostoucí, na znalostech založené, ekonomiky urbánních center, velmi dobře propojených regionálních pólů rozvoje a rovněž prostřednictvím udržitelného rozvoje významných a atraktivních turistických destinací“.²¹

ROP JV je určen pro region soudržnosti Jihovýchod, který se skládá z Jihomoravského kraje a kraje Vysočina. Rozloha regionu soudržnosti NUTS 2 Jihovýchod je 13 991 km² a je tak druhým plošně největším regionem soudržnosti ČR. Počtem obyvatel (1 641 125) patří k nejlidnatějším regionům soudržnosti ČR. Tvorbou HDP zaujímá druhé místo a hodnotou HDP na 1 obyvatele se řadí na třetím místě v rámci České republiky.

²⁰ PROVAZNÍKOVÁ, Romana. *Financování měst, obcí a regionů : teorie a praxe*. Praha : Grada, 2009. s. 166-167. ISBN 978-80-247-2789-9.

²¹ *EURO dotace* [online]. 2009 [cit. 2010-01-17]. Dostupný z WWW: <<http://www.eurospolecnosti.cz/europodnikatel/rop-jihovychod.php>>.

Zodpovědnost za zpracování programu. ROP JV byl zpracován v rámci projektu Jihomoravského kraje „Partnerství pro programy EU“ a projektu kraje Vysočina „Partnerství pro Vysočinu“. Oba tyto projekty byly připraveny s podporou finančních prostředků z EU.

Pro ROP JV je vyčleněno z fondů EU 704,45 mil. EUR, což je asi 2,64 % všech veškerých prostředků určených pro ČR z těchto fondů. Tato částka navíc má být navýšena českými veřejnými prostředky o dalších 124,31 mil. EUR. Financování ROP JV je zajištěno z prostředků ERDF, státního rozpočtu, rozpočtu krajů, obcí a také ze soukromých zdrojů.²²

ROP JV byl připraven na základě principu partnerství. Byl schválen Evropskou komisí 3. 12. 2007 a obsahuje celkem 4 prioritní osy, které jsou dále členěny na tzv. oblasti podpory. Tyto oblasti podpory vymezují, jaké projekty mohou být z prioritních os financovány. Prioritními osami ROP JV jsou Dostupnost dopravy, Rozvoj udržitelného cestovního ruchu, Udržitelný rozvoj měst a venkovských sídel a Technická pomoc. Rozdělení operačních programů na jednotlivé prioritní osy vzešlo na základě analýzy ekonomické a sociální situace a také na základě vyhodnocení zkušeností z realizace programů v předcházejícím programovacím období. Rozdělení jednotlivých prioritních os vychází z jednotlivých strategických programových dokumentů HSS.²³

Regionální operační program Jihovýchod má tyto oblasti podpory:

- 1.1 Rozvoj dopravní infrastruktury v regionu
- 1.2 Rozvoj dopravní obslužnosti a veřejné podpory
- 1.3 Obnova vozového parku drážních vozidel hromadné přepravy osob
- 1.4 Rozvoj infrastruktury pro nemotorovou dopravu
- 2.1 Rozvoj infrastruktury pro cestovní ruch
- 2.2 Rozvoj služeb v cestovním ruchu
- 3.1 Rozvoj urbanizačních center
- 3.2 Rozvoj regionálních středisek
- 3.3 Rozvoj a stabilizace venkovských sídel
- 3.4 Veřejné služby regionálního výzkumu
- 4.1 Aktivity spojené s realizací a řízením ROP

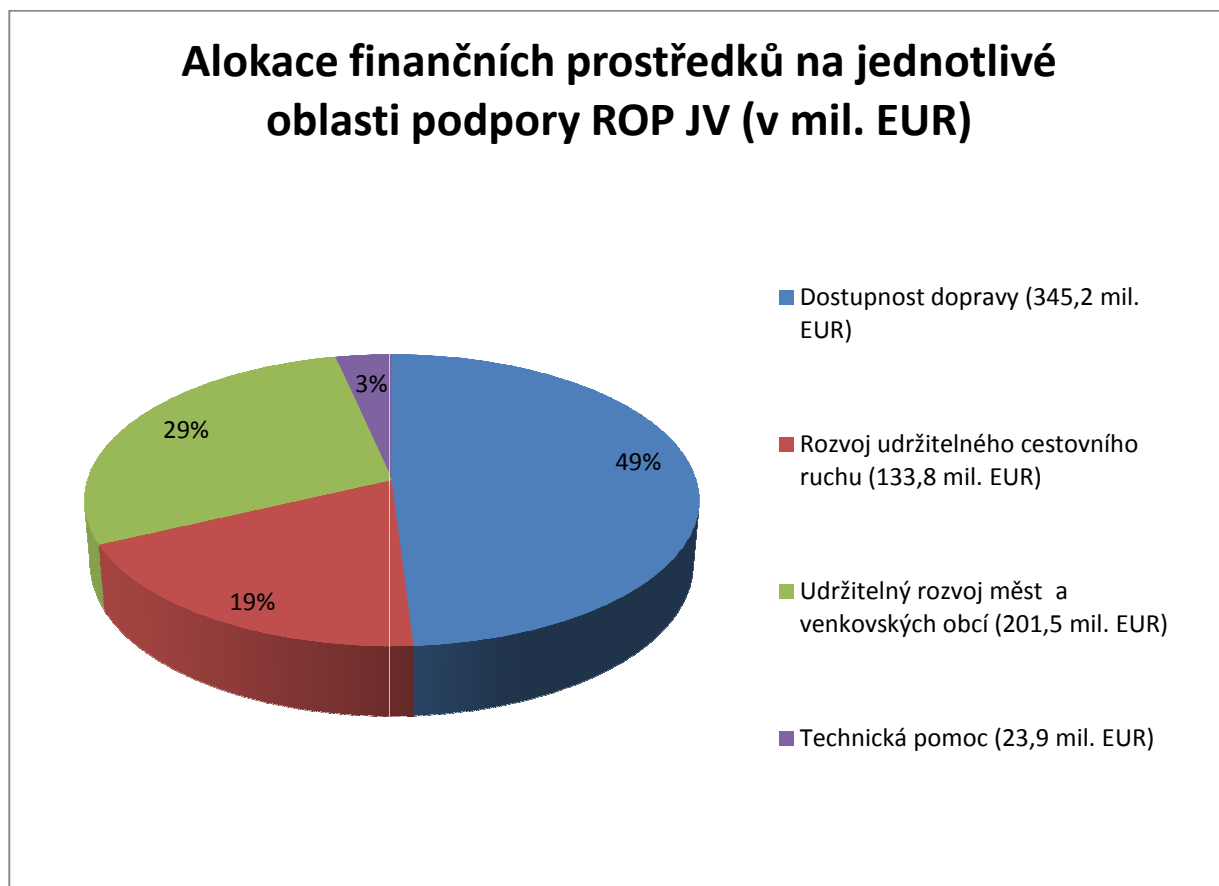
²² *Regionální operační program NUTS 2 Jihovýchod* [online]. 2009 [cit. 2009-11-10]. Dostupný z WWW: <<http://www.jihovýchod.cz/cs/regionalni-rada/region-soudrznosti-jihovýchod>>.

²³ *Czech Republic* [online]. 2010 [cit. 2010-03-27]. Regional Policy - Info regio. Dostupné z WWW: <http://ec.europa.eu/regional_policy/country/prordn/details_new.cfm?gv_PAY=CZ&gv_reg=ALL&gv_PGM=1081&LAN=7&gv_PER=2&gv_defL=7>.

- 4.2 Podpora absorpční kapacity.²⁴

Alokace finančních prostředků na jednotlivé prioritní osy zobrazuje následující graf.

Graf 2: Alokace finančních prostředků na jednotlivé oblasti podpory ROP JV (v mil. EUR)

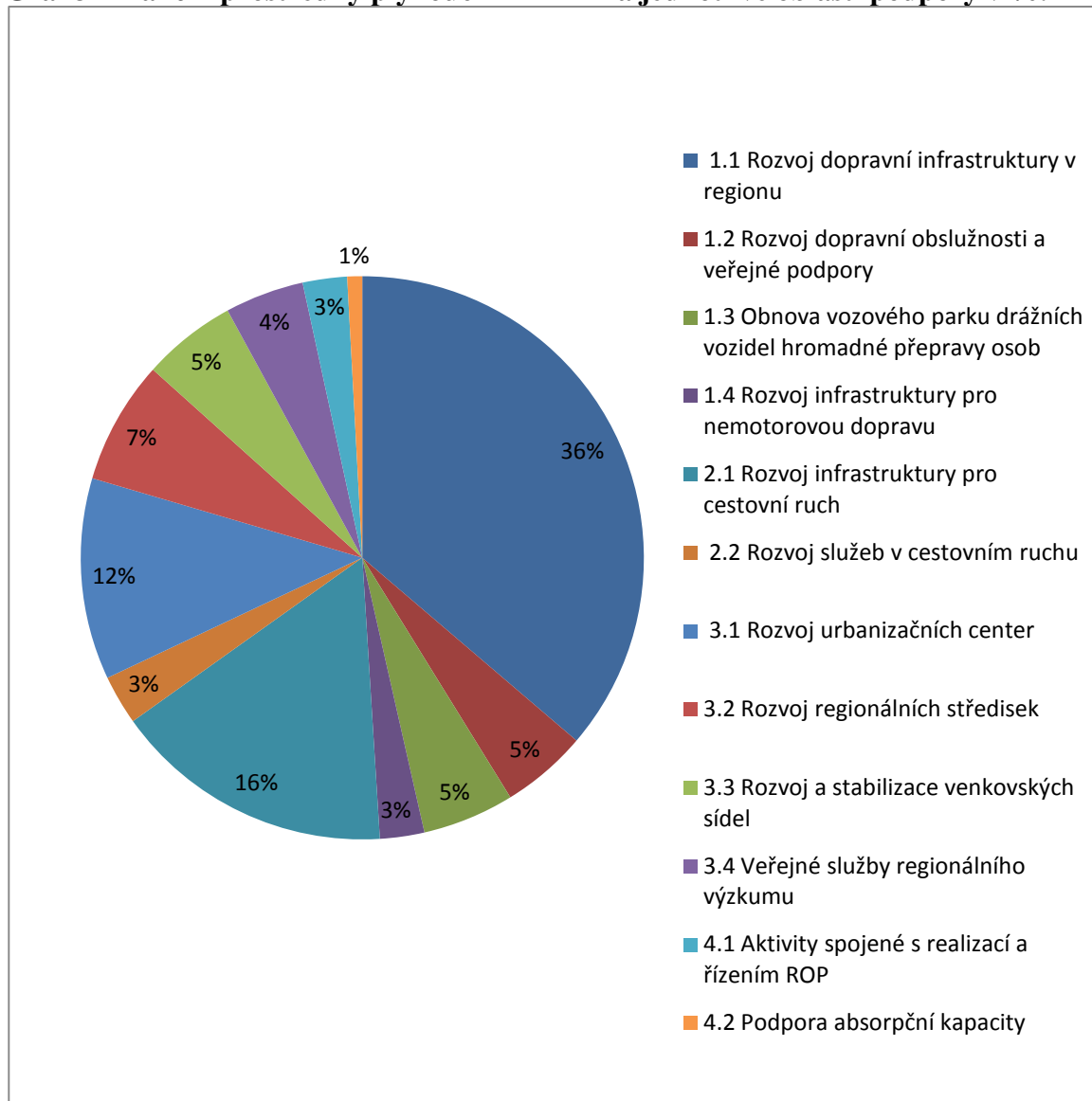


Zdroj: *Regionální operační program NUTS 2 Jihovýchod* [online]. 2009 [cit. 2009-11-10]. Dostupný z WWW: <<http://www.jihovýchod.cz/cs/regionalni-rada/region-soudrznosti-jihovýchod>>.

Rozdělení finančních prostředků na jednotlivé oblasti podpory zobrazuje graf č. 3.

²⁴ CHVOJKOVÁ, Anna, et al. *Finanční prostředky fondů EU v programovacím období 2007-2013*. Praha : IREAS, 2007. s. 99-106. ISBN 978-80-86684-43-7.

Graf 3 Finanční prostředky plynoucí z ERDF na jednotlivé oblasti podpory v %.



Zdroj: *Regionální operační program Jihovýchod : Prováděcí dokument* . [s.l.] : [s.n.], 2009. s. 21-76. Dostupný z WWW: <<http://www.jihovychod.cz/cs/pro-zadatele/dokumenty-ke-stazeni/aktualni-dokumenty>>.

ROP JV je řízen Regionální radou regionu soudržnosti Jihovýchod. Regionální rada byla zřízena jako implementační agentura. Orgány Regionální rady tvoří předseda, výbor a úřad Regionální rady. Úřad Regionální rady je výkonným orgánem Regionální rady regionu soudržnosti Jihovýchod.

Organizační struktura je nastavena tak, aby zajistila efektivní implementaci ROP JV a aby byly finanční prostředky získané prostřednictvím tohoto programu efektivně vynakládány. Následující tabulka představuje členy výboru regionální rady.

Tabulka 5: Členové výboru regionální rady podle zastoupení krajů

Jihomoravský kraj	kraj Vysočina
Mgr. Michal Hašek	MUDr. Jiří Běhounek
Mgr. Václav Božek, CSc.	Ing. Libor Joukl
Ing. Milan Venclík	Ing. Vladimír Novotný
Ing. Jaroslav Pospíšil	Ing. Bc. Martin Hyský
Bc. Zdeněk Pavlík	Ing. Václav Kodet
Ing. Mgr. Zdeněk Dufek	RNDr. Miloš Vystrčil
Ing. Václav Horák	Ing. Jaroslav Vymazal
Stanislav Navrkal	RSDr. Jiří Vlach

Zdroj: Regionální operační program NUTS 2 Jihovýchod [online]. 2009 [cit. 2009-10-26]. Dostupný z WWW:<<http://www.jihovýchod.cz/cs/regionalni-rada/predseda-rr-a-vybor-rr/vybor-regionalni-rady>>.

Při přípravě Regionálního operačního programu Jihovýchod byla zřízena Řídící skupina ROP složená ze zástupců krajských rad a Pracovní skupina ROP, která byla tvořena vybranými úředníky krajských úřadů. Mezi klíčové partnery kraje Vysočina je možné zmínit Krajskou hospodářskou komoru, Krajskou agrární komoru, Sdružení obcí Vysočiny, Úřad práce, Koordinační uskupení NNO, Školu obnovy rozvoje venkova, Vysokou školu polytechnickou a také Statutární město Jihlavu. Naopak klíčovými partnery Jihomoravského kraje byly Statutární město Brno, Úřad práce Brno venkov a Brno město, Regionální rada odborových svazů ČMKOS JMK, Sdružení obcí a měst jižní Moravy, Banno - Asociace nestátních neziskových organizací Jihomoravského kraje, Brněnské centrum evropských studií, Krajská organizace Spolku obnovy venkova, Masarykova univerzita – Ekonomicko-správní fakulta, Vysoké učení technické, Fakulta podnikatelská, Regionální rozvojová agentura jižní Moravy.

Roku 2007 byl také schválen základní programový dokument ROP JV, včetně všech navazujících dokumentů, které umožnily realizaci ROP. Byla rozšířena a zkvalitněna absorpční kapacita regionu soudržnosti Jihovýchod. Došlo ke konsolidaci a plné funkčnosti všech orgánů Regionální rady Jihovýchod a byl také stanoven základní záměr pro vytvoření týmu expertů pro posuzování vysoce odborných specifik jednotlivých projektů. Cílem ROP JV je financovat projekty s optimálním přínosem pro naplňování cílů programu.

Úřad Regionální rady je členěn na:

1. Kancelář ředitele
2. Útvar interního auditu
3. Finanční odbor
4. Odbor řízení ROP

5. Odbor implementace projektů.²⁵

Jednotlivé odbory jsou dále rozděleny na oddělení. Organizační struktura Úřadu Regionální rady je nastavena tak, aby byl výkon její činnosti co nejvíce efektivní a zároveň aby zajišťovala podmínku nezávislosti.

Správcem rozpočtu a financování je v Úřadu Regionální rady finanční odbor. Výkon auditu řídicích a kontrolních systémů pro ROP JV zajišťuje útvar interního auditu. Podpůrné funkce v organizaci má na starosti Kancelář ředitele.

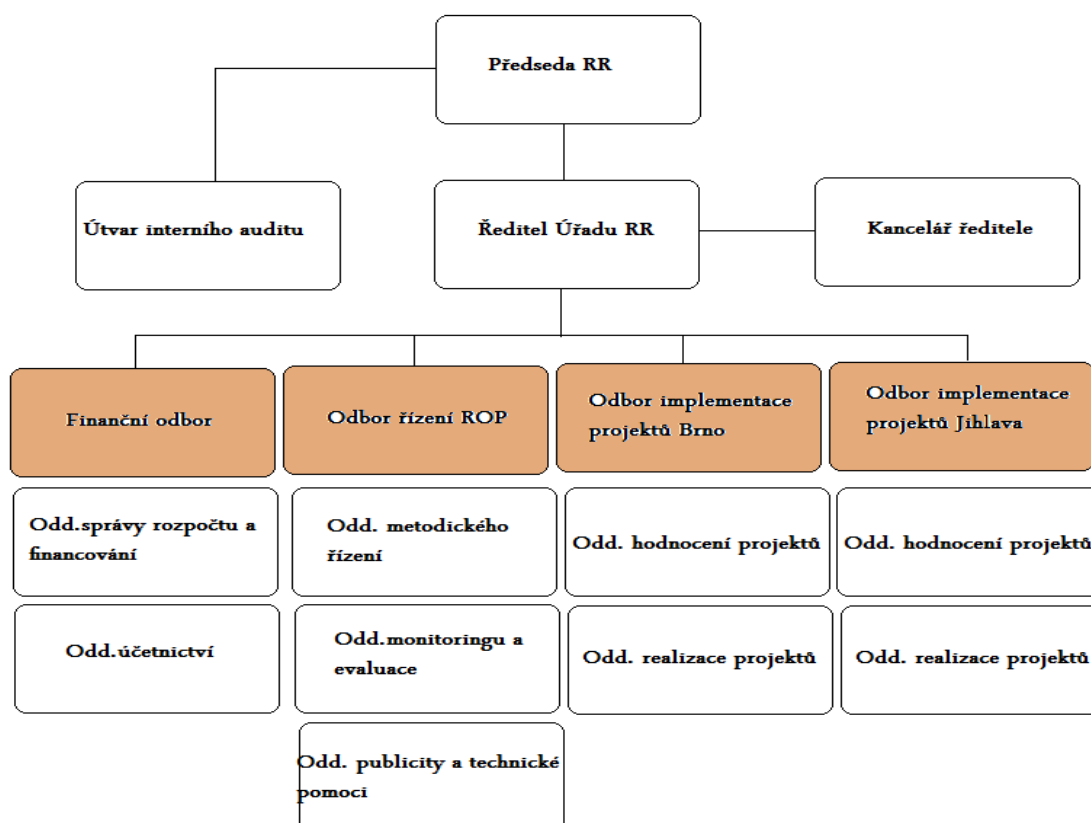
Pod odbor řízení ROP spadá oddělení metodického řízení, které provádí strategické řízení programu a také například přípravu výzev pro příjem žádostí. Dalším oddělením odboru řízení ROP je oddělení monitoringu a evaluace, které jednotlivé programy ROP monitoruje a evaluuje. Třetím oddělením odboru řízení ROP je oddělení publicity a technické pomoci, který zabezpečuje postupy pro komunikaci a publicitu.

Odbor implementace projektů sídlí v obou krajských městech. Žádosti o dotaci jsou předkládány oddělení hodnocení projektů, které zajistí kontrolu předloženého projektu. Činnosti související s monitorováním realizace jednotlivých projektů vykonává oddělení realizace projektů, které taktéž spadá pod odbor implementace projektů.²⁶

²⁵ *Regionální operační program Jihovýchod : Prováděcí dokument* . [s.l.] : [s.n.], 2009. s. 77. Dostupný z WWW: <<http://www.jihovychod.cz/cs/pro-zadatele/dokumenty-ke-stazeni/aktualni-dokumenty>>.

²⁶ Tamtéž, s. 76-77.

Obrázek 2: Organizační struktura Úřadu RR



Zdroj: *Regionální operační program NUTS 2 Jihovýchod* [online]. 2009 [cit. 2009-10-26]. Dostupný z WWW:<<http://www.jihovýchod.cz/cs/regionalni-rada/urad-regionalni-rady/organizacni-schema-uradu-rr>>.

V rámci ROP JV mohou uspět pouze projekty, které mají jasnou a reálnou vizi a odůvodněné potřeby a také promyšlený způsob realizace, kvalitní řízení, finanční krytí a zvládnuta veškerá rizika. Žadatel předkládá svůj projekt oddělení hodnocení projektů, které sídlí v Jihlavě pro kraj Vysočinu nebo v Brně pro Jihomoravský kraj. Po kontrole formálních náležitostí, je kontrolována přijatelnost projektů. Projekt je oddělením hodnocení projektů obodován. Na bodování projektů se podílí také externí hodnotitelé. O přijetí projektu, zařazení mezi náhradní nebo o vyřazení projektu rozhoduje Regionální rada. Přijatý projekt přechází do pravomoci oddělení realizace projektů. Předseda výboru Regionální rady s žadatelem poté uzavře Smlouvu o poskytnutí dotace a žadatel se tak stane příjemcem dotace. Po každé etapě projektu je příjemce povinen předkládat monitorovací zprávu o průběhu projektu a může podat žádost o platbu. Jednou ročně je třeba, aby příjemce předložil také zprávu o udržitelnosti projektu.

První výzva na předkládání projektů do ROP JV byla vyhlášena 17. 9. 2007 v rámci prioritní osy 1. Dostupnost dopravy – oblast podpory 1.1 Rozvoj dopravní infrastruktury v regionu a v rámci prioritní osy 4. Technická pomoc – oblast podpory 4.1 Aktivity spojené s realizací a řízením ROP a 4.2 Podpora absorpční kapacity. 17. 12. 2007 byly vyhlášeny kolové výzvy, čímž byla zahájena realizace ROP JV na všech prioritních osách.

5.1 Prioritní osa 1. Dostupnost dopravy

Prioritní osa 1. Dostupnost dopravy reaguje na strmý růst počtu osobních automobilů, ke kterému došlo v průběhu 90. let 20. století. Pro region Jihovýchod je typická roztržitost sídelní struktury s velkým množstvím venkovských sídel. Obslužnost většiny území regionu Jihovýchod závisí tedy na kvalitě a bezpečnosti hlavně silnic II. a III. třídy. Dobrá dopravní dostupnost by měla být významným faktorem pro rozvoj potenciálu hospodářsky slabších regionů. Je zároveň nutností a také podmínkou pro zapojení regionu do mezinárodního obchodu a spolupráce. Rostoucí úlohu hraje také letecká doprava, která napomáhá růstu hospodářství. Z fondů EU je na tuto prioritní osu vyčleněno celkem 345 mil. EUR, což je 49% celkových prostředků vyčleněných na Regionální operační program Jihovýchod.²⁷

Hlavním cílem této prioritní osy je právě posílení dopravní dostupnosti a obslužnosti regionu. Cílem je napojit region Jihovýchod na nadregionální dopravní síť, zlepšit úroveň veřejné hromadné dopravy a také podpořit zavádění moderních technologií do veřejné dopravy. V rámci této prioritní osy jsou podporovány také cyklostezky, neboť podíl cyklostezek na celkové délce cykloturistických tras je velmi nízký.²⁸

Tato prioritní osa má řadu vazeb také na další programy, které jsou realizovány v České republice v programovacím období 2007-2013. Jedná se především o operační program Doprava, Program rozvoje venkova a také programy příhraniční spolupráce.²⁹

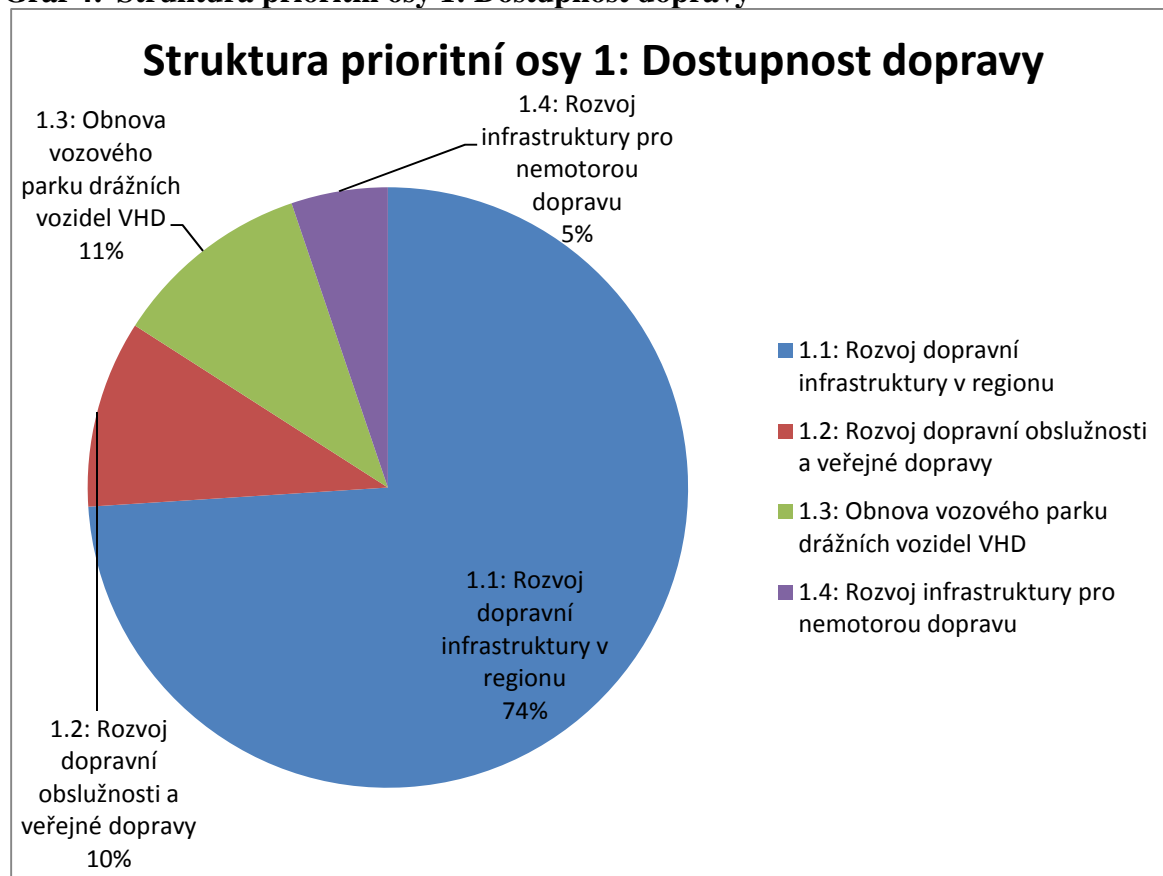
Strukturu prioritní osy 1 představuje následující graf.

²⁷ *Regionální operační program Jihovýchod: Prováděcí dokument*. [s.l.] : [s.n.], 2009. s. 21 . Dostupný z WWW: <<http://www.jihovychod.cz/cs/pro-zadatele/dokumenty-ke-stazeni/aktualni-dokumenty>>.

²⁸ *Regionální operační program NUTS 2 Jihovýchod 2007-2013*. [s.l.] : [s.n.], 2007. s. 34. Dostupný z WWW: <<http://www.jihovychod.cz/cs/pro-zadatele/dokumenty-ke-stazeni/aktualni-dokumenty>>.

²⁹ *Analýza operačních programů pro potřeby měst a obcí ČR* [online]. Praha : 2007 [cit. 2010-03-02]. s. 37. Dostupné z WWW: <<http://www.euroskop.cz/gallery/8/2590-d63d7996fb190b1dc1c457ae6bc0f616.pdf>>.

Graf 4: Struktura prioritní osy 1: Dostupnost dopravy



Zdroj: *Regionální operační program NUTS 2 Jihovýchod* [online]. 2009 [cit. 2009-10-26]. Dostupný z WWW: <<http://www.jihovychod.cz/cs/pro-zadatele/oblasti-dotace>>.

V rámci prioritní osy 1. Dostupnost dopravy jsou podporovány tyto oblasti:

1. 1 Rozvoj dopravní infrastruktury v regionu.

Oblast určená pro výstavbu a modernizaci stávajících silnic. Z této oblasti podpory je možné financovat také například výstavbu mostů, protihlukových stěn, obchvatů, zkvalitňovat průtahy a také budovat infrastruktury u veřejných mezinárodních civilních letišť. Příjemci podpory mohou být kraje nebo krajem zřizované či zakládané organizace. Celková alokace na tuto oblast podpory představuje 300,43 mil. EUR, z toho 255,36 mil. EUR bude financováno z ERDF.³⁰

³⁰ *Regionální operační program Jihovýchod : Prováděcí dokument* . [s.l.] : [s.n.], 2009. s. 21-25. Dostupný z WWW: <<http://www.jihovychod.cz/cs/pro-zadatele/dokumenty-ke-stazeni/aktualni-dokumenty>>.

1.2 Rozvoj dopravní obslužnosti a veřejné dopravy

Podpora je určena k rozšiřování a zkvalitňování veřejné hromadné dopravy. Z této oblasti mohou být financovány především projekty zaměřené na vybudování moderních informačních a odbavovacích systémů, nákup ekologických dopravních prostředků a také modernizaci dopravních prostředků veřejné hromadné dopravy. Podpora je zaměřená na urbanizační a regionální centra a jejich vzájemné dopravní propojení s periferními oblastmi. Celková alokace na tuto oblast podpory činí 40,95 mil. EUR, z čehož z ERDF jde částka ve výši 34,81 mil. EUR. Příjemci podpory mohou být provozovatelé drah, kraje, obce, svazky obcí, organizace zřizované či zakládané obcemi a kraji, podnikatelské subjekty zajišťující základní dopravní obslužnost.

1.3 Obnova vozového parku drážních vozidel hromadné přepravy osob

Oblast podpory určena k obnově vozového parku drážních vozidel, převážně zlepšení přístupnosti vozidel osobám se sníženou pohybovou schopností a také vozidel s ekologickým pohonem. K zajištění kvalitní veřejné dopravy je nutný také vhodný vozový park, který bude odpovídat požadavkům moderní doby a moderní přepravě osob. Díky modernizaci veřejné hromadné dopravy by se měla zvýšit atraktivita veřejné hromadné dopravy a udržen poměr mezi hromadnou veřejnou přepravou osob a individuální přepravou a zmírněny tak negativní vlivy na životní prostředí. Alokace na tuto oblast podpory činí 43,58 mil. EUR, přičemž příspěvek z ERDF je 37,04 mil. EUR. Příjemci podpory v rámci této oblasti mohou být provozovatele drážní dopravy, kraje, obce, organizace zřizované či zakládané obcemi a kraji.³¹

1.4 Rozvoj infrastruktury pro bezmotorovou dopravu

Oblast podpory je určena k výstavbě a zlepšování cyklostezek včetně dopravního značení. Dále je možné z této oblasti financovat přizpůsobování komunikací pro nemotorovou dopravu osobám s omezenou hybností. Tato oblast podpory má dopad i na oblast ochrany životního prostředí. Region Jihovýchod má výhodnou geografickou polohu i značné množství kulturního a přírodního bohatství pro rozvoj této formy dopravy. Cílem této oblasti je zvýšit bezpečnost chodců v urbanizovaných prostorech. Alokace v rámci této oblasti podpory činí

³¹ *Regionální operační program Jihovýchod : Prováděcí dokument* . [s.l.] : [s.n.], 2009. s. 29-32. Dostupný z WWW: <<http://www.jihovýchod.cz/cs/pro-zadatele/dokumenty-ke-stazeni/aktualni-dokumenty>>.

21,13 mil. EUR, z čehož 17,96 mil EUR půjde z prostředků ERDF. Příjemci této oblasti podpory mohou být kraje, obce, svazky obcí, organizace zřizované či zakládané krajem.

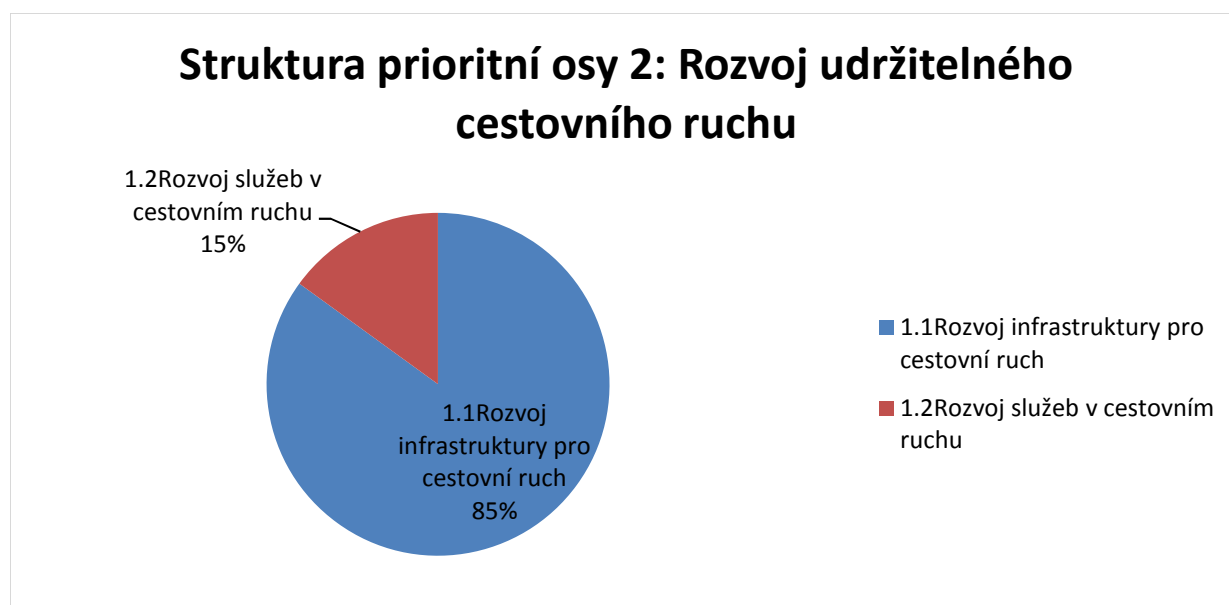
5.2 Prioritní osa 2. Rozvoj udržitelného cestovního ruchu.

Cílem prioritní osy 2. Rozvoj udržitelného cestovního ruchu je především zkvalitnit podmínky pro rozvoj cestovního ruchu v regionu, neboť právě cestovní ruch má velmi pozitivní vliv na tvorbu nových pracovních míst a také socioekonomický rozvoj a investiční aktivitu regionu. Na území regionu Jihovýchod se nachází celá řada kulturních a přírodních památek, díky nimž disponuje tato oblast vhodnými podmínkami pro celoroční turistiku.³²

Cílem osy je posílit pozici cestovního ruchu v rámci ekonomiky regionu prostřednictvím podpory rozvoje infrastruktury a technického zázemí pro cestovní ruch, koordinovat rozvojové aktivity, marketing a lidské zdroje. Na tuto prioritní osu je z fondů EU vyčleněno celkem 133,8 mil. EUR, tj. cca 3365,3 mil. Kč, což představuje 19% rozpočtu ROP JV.

Strukturu této prioritní osy charakterizuje následující graf.

Graf 5: Struktura prioritní osy 2. Rozvoj udržitelného cestovního ruchu



Zdroj: *Regionální operační program NUTS 2 Jihovýchod* [online]. 2009 [cit. 2009-10-26]. Dostupný z WWW: <<http://www.jihovýchod.cz/cs/pro-zadatele/oblasti-dotace>>.

³² *Regionální operační program NUTS 2 Jihovýchod 2007-2013*. [s.l.]: [s.n.], 2007. s. 26-29. Dostupný z WWW: <<http://www.jihovýchod.cz/cs/pro-zadatele/dokumenty-ke-stazeni/aktualni-dokumenty>>.

2.1 Rozvoj infrastruktury pro cestovní ruch

Region Jihovýchod nabízí velké množství kulturního a přírodního bohatství a disponuje také vhodnými podmínkami pro celoroční turistiku. Hlavní bariérou rozvoje cestovního ruchu v tomto regionu je především průměrná úroveň služeb a nedostatečná doprovodná infrastruktura pro cestovní ruch.

Cílem oblasti je zkvalitnit a rozvíjet infrastrukturu a technické zázemí pro rozvoj udržitelného cestovního ruchu v regionu. Tato oblast podpory se snaží zkvalitnit a rozvíjet, obnovovat a trvale udržovat základní i doprovodnou infrastrukturu pro cestovní ruch, zpřístupňovat a využívat památky regionálního významu, zvyšovat podíl ekologicky šetrných forem turistiky, vytvořit pátevní síť hipostezek, a to vše v souladu se studiiemi Jihomoravského kraje a kraje Vysočina. Minimální výše podpory pro tuto oblast činí 2 mil. Kč a maximálně může žadatel požádat až o 100 mil. Kč. Projekty, které by zakládaly veřejnou podporu, mají nárok na maximální výši podpory 50 mil. Kč. Objem finančních prostředků vyčleněných na oblast podpory 2.1 Rozvoj infrastruktury pro cestovní ruch činí 114 mil. EUR, cca 2 860,5 mil. Kč.³³

Příjemci podpory mohou být obce, svazky obcí, kraje, nestátní neziskové organizace, organizace zřizované či zakládáné kraji a obcemi, právnické osoby v samosprávě, malí a střední podnikatelé.

2.2 Rozvoj služeb v cestovním ruchu

Pro tuto oblast podpory je hlavním cílem zkvalitnění a rozvíjení marketingové, propagační a informační služby, organizaci řízení cestovního ruchu a podpora vytváření produktů v cestovním ruchu. Cílem je využít potenciál regionu efektivní propagací a zkvalitnit informační služby v cestovním ruchu. Příjemci podpory mohou být obce, svazky obcí, kraje, nestátní neziskové organizace, organizace zřizované či zakládáné kraji či obcemi, právnické osoby s účastí samosprávy a malí a střední podnikatelé. Maximální přípustná výše celkových způsobilých výdajů na jeden projekt činí 10 mil. Kč, minimální výše činí 0,3 mil. Kč. Na oblast podpory 2.2 je vyčleněno celkem 20 mil. EUR, cca 504,8 mil. Kč.

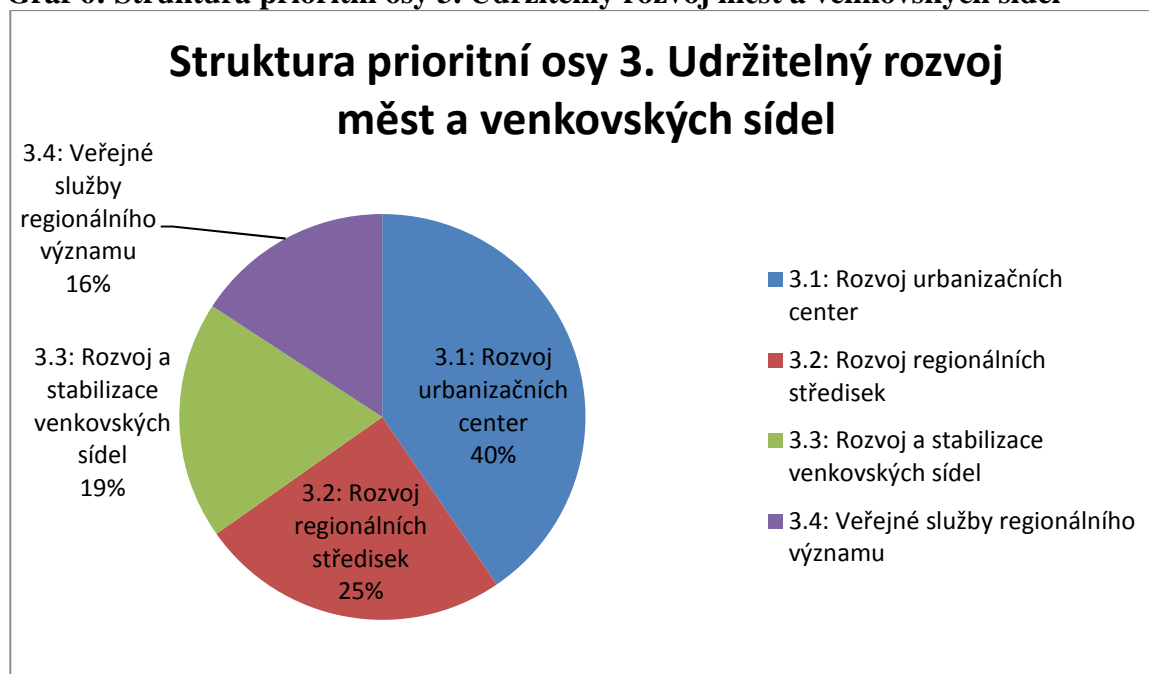
³³ *Regionální operační program Jihovýchod : Prováděcí dokument* . [s.l.] : [s.n.], 2009. s. 35-40. Dostupný z WWW: <<http://www.jihovýchod.cz/cs/pro-zadatele/dokumenty-ke-stazeni/aktualni-dokumenty>>.

5.3 Prioritní osa 3. Udržitelný rozvoj měst a venkovských sídel

Snahou prioritní osy 3. Udržitelný rozvoj měst a venkovských sídel je systematicky zvyšovat konkurenceschopnost regionu a posilovat rozvojový potenciál měst a stabilizovat osídlení ve venkovském prostoru. Tato osa slouží k oživení neadekvátně využívaného městského prostředí a úpravě veřejných prostranství, regeneraci historických center a městských památkových rezervací, regeneraci a revitalizaci zanedbaných ploch a objektů. Na tuto prioritní osu je z fondů EU vyčleněno 5 122 mil. Kč.³⁴

Strukturu prioritní osy č. 3 zobrazuje následující graf.

Graf 6: Struktura prioritní osy 3. Udržitelný rozvoj měst a venkovských sídel



Zdroj: *Regionální operační program NUTS 2 Jihovýchod* [online]. 2009 [cit. 2009-10-26]. Dostupný z WWW: <<http://www.jihovychod.cz/cs/pro-zadatele/oblasti-dotace>>.

3.1 Rozvoj urbanizačních center

Tato oblast podpory je určena k financování historických center a městských památkových rezervací, revitalizaci veřejných prostranství ve městech, výstavbě a zhodnocení škol, školských zařízení a infrastruktury související s rostoucí automobilovou dopravou,

³⁴ *Regionální operační program Jihovýchod: Prováděcí dokument*. [s.l.]: [s.n.], 2009. s. 44. Dostupný z WWW: <<http://www.jihovychod.cz/cs/pro-zadatele/dokumenty-ke-stazeni/aktualni-dokumenty>>.

zhodnocení zdravotnických zařízení poskytujících lůžkovou a ambulantní péči, zhodnocení infrastruktury pro kulturu, sport a práci s dětmi a mládeží a na regeneraci, revitalizaci a konverzi brownfields³⁵. Oblast podpory je určena pro projekty realizované na území Brna či Jihlavy. Podporovány jsou projekty vedoucí k naplňování města IPRM³⁶, přičemž je kladen důraz na schvalování projektů, které přinesou inovaci a bezbariérovost řešení. Rozvoj urbanizovaných prostor předpokládá hospodářskou a sociální stimulaci jeho urbanizačních center. Důležité pro celý region je také posílení řešení problémů urbanizačních center Brna a Jihlavy a vytvoření podmínek pro restrukturalizaci ekonomiky, zkvalitnění služeb, modernizaci infrastruktury a revitalizaci brownfields.³⁷

Na tuto oblast podpory bylo vyčleněno celkem 95,86 mil. EUR, přičemž z ERDF bude možno čerpat 81,51 mil. EUR. Příjemci podpory mohou být statutární města regionu soudržnosti Jihovýchod, organizace zřizované či zakládané statutárními krajskými městy regionu soudržnosti, nestátní neziskové organizace, vzdělávací instituce, malí a střední podnikatelé.³⁸

3.2 Rozvoj regionálních středisek

V oblasti podpory 3.2 Rozvoj regionálních středisek mohou být podporovány komplexní obnovy veřejných prostranství, výstavba a technické zhodnocení škol, školských zařízení a infrastruktury pro další vzdělávání, zhodnocení zdravotnických zařízení poskytujících lůžkovou a ambulantní péči, zhodnocení objektů pro kulturu, sport a práci s dětmi a mládeží, revitalizace a konverze brownfields. Dále také výstavba místních datových sítí sloužících pro zpřístupnění broadbandových služeb³⁹ veřejnosti fungujících na principu nediskriminačních otevřených sítí. Oblast podpory se týká hlavně projektů, které jsou realizovány na území měst s 5 000-49 999 obyvateli a v Pohořelicích a Židlochovicích.

Podpora je určena hlavně pro inovativní projekty. Podpořenými projekty budou řešeny problémy se zaměřením na restrukturalizaci ekonomiky, zkvalitňování služeb občanské vybavenosti, modernizaci infrastruktury a revitalizaci brownfields. Cílem této oblasti podpory

³⁵ Opuštěná území s rozpadajícími se budovami, nefunkční průmyslové zóny.

³⁶ Integrovaný plán rozvoje města

³⁷ *Regionální operační program NUTS 2 Jihovýchod 2007-2013*. [s.l.]: [s.n.], 2007. s. 36-41. Dostupný z WWW: <<http://www.jihovýchod.cz/cs/pro-zadatele/dokumenty-ke-stazeni/aktualni-dokumenty>>.

³⁸ Tamtéž, s. 99-112.

³⁹ Širokopásmové služby

je posílit regionální střediska. Celkové zdroje určené pro tuto oblast jsou 58,75 mil. EUR, přičemž dotace z ERDF činí 49,96 mil. EUR.⁴⁰

3.3 Rozvoj a stabilizaci venkovských sídel

Hlavním cílem podpory je udržitelný rozvoj a stabilizace sídel ve venkovském prostoru a zvýšení jejich atraktivity pro život, hospodářské oživení venkovských sídel prostřednictvím nových aktivit, zvýšení estetičnosti, zvýšení kvality, úrovně a dostupnosti zdravotnických a sociálních služeb, zastavení trendu vysídlování venkovských oblastí. Při volbě bydliště je totiž důležitá úroveň občanské vybavenosti a úroveň veřejných služeb. Také nedostatečná infrastruktura je příčinou pomalého rozvoje aktivit ve venkovských oblastech. Celkové zdroje vyčleněné na tuto oblast podpory činí 44,86 mil. EUR, z čehož podpora z ERDF je 38,13 mil. EUR. Příjemci podpory mohou být obce s více než 500 obyvateli, organizace zřizované či zakládané obcemi se souhlasem zřizovatele, svazky obcí, nestátní neziskové organizace, vzdělávací instituce, malí a střední podnikatelé.⁴¹

3.4 Veřejné služby regionálního významu

Hlavním cílem oblasti je zvyšovat kvalitu života obyvatel regionu prostřednictvím zkvalitnění infrastruktury veřejných služeb s regionálním významem, rozvoj a zkvalitnění občanské obslužnosti, zvýšení kvality péče o zdraví obyvatel a sociální integrace skupin postižených sociální exkluzí. V rámci této oblasti podpory budou podporovány investiční projekty na rozvoj veřejných služeb, které mají regionální význam a které povedou ke zvýšení celkové atraktivity oblasti pro život, práci a investice. Na tuto oblast podpory je vyčleněna částka 37,51 mil. EUR, z čehož dotace z ERDF činí 31,89 mil. EUR. Příjemci dotace mohou být kraje, popřípadě organizace zřizované či zakládané krajem se souhlasem zřizovatele.⁴²

⁴⁰ *Regionální operační program Jihovýchod : Prováděcí dokument* . [s.l.] : [s.n.], 2009. s. 50-55. Dostupný z WWW: <<http://www.jihovychod.cz/cs/pro-zadatele/dokumenty-ke-stazeni/aktualni-dokumenty>>.

⁴¹ Tamtéž, 121- 143.

⁴² *Analýza operačních programů pro potřeby měst a obcí ČR* [online]. Praha : 2007 [cit. 2010-03-02]. s. 42. Dostupné z WWW: <<http://www.euroskop.cz/gallery/8/2590-d63d7996fb190b1dc1c457ae6bc0f616.pdf>>.

5.4 Prioritní osa 4.: Technická pomoc

Prioritní osa 4. Technická pomoc je průřezová osa, která se dotýká všech ostatních priorit ROP JV. Možnými příjemci podpory v rámci prioritní osy 4 jsou Regionální rada regionu soudržnosti Jihovýchod a kraje.⁴³

4.1 Aktivity spojené s řízením ROP

Oblast podpory 4.1 Aktivity spojené s řízením ROP slouží k podpoře aktivit spojených s realizací a řízením ROP. Jedná se především o podporu příprav, výběr a hodnocení pomoci a operací, monitorovací a kontrolní aktivity a další aktivity spojené s pořízením, instalací a propojením počítačových systémů, příprava na programové období 2014-2020. Podporovány budou významné projekty pro efektivní realizaci a řízení ROP JV, které budou v souladu s plánem technické pomoci. Cílem je zajistit odpovědnou a účinnou správu a implementaci ROP JV. Hlavním cílem podpory je zajištění odpovědné a účinné správy a implementace Regionálního operačního programu Jihovýchod. Celkové zdroje na tuto oblast činí 21,13 mil. EUR a dotace ERDF 17,96 mil. EUR. Příjemci podpory mohou být Regionální rada regionu soudržnosti Jihovýchod.

4.2 Podpora absorpční kapacity

Jedná se o podporu aktivit zaměřených na zvyšování schopnosti příjemců připravovat a úspěšně realizovat projekty. Financovány jsou aktivity zaměřené na propagaci programu, poskytování informací, poradenskou a osvětovou činnost, poskytování asistence a metodické pomoci potenciálním předkladatelům projektů a příprava a realizace vzdělávacích programů. Cílem této oblasti je zvýšit absorpční kapacitu regionu a zajistit úspěšné čerpání prostředků z ROP JV. Celkové zdroje na tuto oblast činí 7,04 mil. EUR a dotace z ERDF 5,99 mil. EUR. Příjemcem podpory může být Regionální rada regionu soudržnosti Jihovýchod nebo Jihomoravský kraj či kraj Vysočina.⁴⁴

⁴³ *Regionální operační program NUTS 2 Jihovýchod 2007-2013*. [s.l.] : [s.n.], 2007. s. 143-147. Dostupný z WWW: <<http://www.jihovychod.cz/cs/pro-zadatele/dokumenty-ke-stazeni/aktualni-dokumenty>>.

⁴⁴ *Regionální operační program Jihovýchod : Prováděcí dokument* . [s.l.] : [s.n.], 2009. s. 68- 71. Dostupný z WWW: <<http://www.jihovychod.cz/cs/pro-zadatele/dokumenty-ke-stazeni/aktualni-dokumenty>>.

6. Čerpání finančních prostředků v rámci NUTS 2 Jihovýchod

Vývoj čerpání prostředků z fondů EU v rámci jednotlivých regionálních operačních programů ukazuje následující tabulka. Z tabulky je patrné, že Regionální operační program NUTS 2 Jihovýchod patří k nejvíce vyčerpaným programům. Do konce října 2009 bylo z tohoto programu vyčerpano již 10,53 % finančních prostředků. Úspěšnější v čerpání je již jenom Regionální operační program ROP NUTS 2 Severovýchod. Nejméně finančních prostředků vyčerpal Regionální operační program Severozápad (do října 2009 pouze 2,15 % finančních prostředků alokovaných do tohoto programu). NUTS 2 Moravskoslezsko, které bylo nejméně úspěšným v rámci Společného regionálního operačního programu, se nyní nachází mezi nejméně aktivními. Do října 2009 vyčerpal NUTS 2 Moravskoslezsko pouze 4,46 % alokace prostředků a nachází se v množství vyčerpaných prostředků před Regionálním operačním programem Severozápad. Nejvíce finančních prostředků je alokováno v ROP NUTS 2 Severozápad. ROP NUTS 2 Jihovýchod se nachází na 3. místě v množství alokovaných finančních prostředků. I přesto, že ROP NUTS 2 Severozápad má nejvíce alokovaných finančních prostředků, má vyčerpano nejméně finančních prostředků.

Tabulka 6: Srovnání čerpání prostředků z EU mezi ROP JV a ostatními regionálními operačními programy v mld. Kč (29. 10. 2009)

	Celková alokace 2007-2013 (EU+národní zdroje)	Proplaceno příjemcům	Proplaceno z alokace (v %)
ROP NUTS 2 Jihovýchod	20,8	2,2	10,53
ROP NUTS 2 Jihozápad	18,3	0,9	5,07
ROP NUTS 2 Moravskoslezsko	21,2	0,9	4,46
ROP NUTS 2 Severovýchod	19,4	2,1	10,71
ROP NUTS 2 Severozápad	22,1	0,5	2,15
ROP NUTS 2 Střední Čechy	16,6	0,8	4,71
ROP NUTS 2 Střední Morava	19,5	1,9	9,97

Zdroj: *Regionální operační program NUTS 2 Jihovýchod* [online]. 2009 [cit. 2009-11-10]. Dostupný z WWW: < <http://www.jihovýchod.cz/cs/tiskove-centrum/newsletter/newsletter-10-2009>>.

Jak již bylo uvedeno, finanční prostředky z ROP JV jsou určeny pro Jihomoravský kraj a kraj Vysočinu. Tabulka č. 7 zobrazuje několik informací týkajících se základních ukazatelů, které slouží ke srovnání obou těchto krajů. Tyto ukazatele jsou určující také při vyhodnocování efektivnosti čerpání v jednotlivých krajích.

Tabulka 7: Základní statistické ukazatele za kraj Vysočina a Jihomoravský kraj (2007)

Ukazatel	kraj Vysočina	Jihomoravský kraj
Rozloha (km ²)	6 796	7 196
Počet obyvatel	513 677	1 140 534
Hustota obyvatelstva (osob/km ²)	75,6	158,5
HDP (mil. Kč)	147 554	364 044
Počet obcí celkem	704	673
Počet obcí s více než 5000 obyvateli	17	24
Počet obcí s více než 500 obyvateli	159	360
Silnice II. a III. třídy (km)	4 580	3 918
Sportoviště a rekreační plocha (v ha)	988	2 061

Zdroj: Český statistický úřad [online]. 2009 [cit. 2009-10-26]. Dostupný z WWW: <<http://czso.cz/>>.

Z tabulky je patrné, že Jihomoravský kraj je rozlohou i počtem obyvatel větší než kraj Vysočina. Samozřejmě také hustota obyvatel Jihomoravského kraje je vyšší. Jinak je tomu ovšem s počtem obcí nacházejících se v Jihomoravském kraje, který je nižší než v kraji Vysočina, z čehož vyplývá, že v Jihomoravském kraji je průměrný počet obyvatel na jednu obec mnohem vyšší než v kraji Vysočina. V kraji Vysočina je poměrně velké množství obcí do 500 obyvatel. Výše HDP v kraji Vysočina je téměř 2,5krát nižší než v Jihomoravském kraji. Pokud se HDP rozpočítá na počet obyvatel, není už rozdíl tak výrazný, ale přesto HDP na jednoho obyvatele Jihomoravského kraje je o 30 984 Kč vyšší. Naopak kraj Vysočina se vyznačuje nižší mírou nezaměstnanosti. V kraji Vysočina se nachází o 662 km více silnic, ovšem například v rekreačních a sportovních zařízeních vede jednoznačně Jihomoravský kraj.

Pokud bychom finanční prostředky, které je možné čerpat z ROP JV, dělili podle počtu obyvatel a rozlohy jednotlivých krajů, získal by nejvíce Jihomoravský kraj. Ovšem pokud bychom rozdělovali finanční prostředky na základě počtu obcí, délky silnic II. a III. třídy, ploch sportovních, kulturních zařízení, nebyla by převaha Jihomoravského kraje jednoznačná. Na základě délky silnic II. a III. třídy by měl kraj Vysočina čerpat více prostředků z oblasti podpory 1.1 Rozvoj dopravní infrastruktury regionu. Také v počtu obcí

vede kraj Vysočina, tudíž i výše finančních prostředků v prioritní ose 3. Rozvoj měst a venkovských sídel by měla být vyšší. Následující analýza čerpání prostředků z Regionálního operačního programu Jihovýchod opravdu ukáže, který kraj je úspěšnějším žadatelem.⁴⁵

Výroční zpráva za rok 2008 hodnotí celkové provádění ROP JV příznivě. Příjem projektových žádostí byl zahájen úspěšně a ve všech osách byla zahájena realizace projektů. Počet projektů ucházejících se o dotaci z ROP JV překračuje možnosti jednotlivých oblastí a je tedy nutné projekty vybírat. K finančním prostředkům z ROP JV se dostanou opravdu kvalitní projekty, které nejlépe odpovídají cílům programu a nejlépe splňují kritéria pro hodnocení projektů. Nejčastějším důvodem nepřijetí projektu je především převis požadovaných prostředků z jednotlivých projektů na alokaci výzvy.⁴⁶

Roku 2008 stál kraj Vysočina a Jihomoravský kraj na špičce v množství žádostí o evropské peníze. Pro první rok ROP JV byl charakteristický rychlý start. Regionální rada regionu soudržnosti Jihovýchod vyhlásila během prvního roku realizace ROP JV 21 výzev k předkládání projektů ucházejících se o finanční prostředky z EU. Zaregistrováno bylo za tento rok celkem 866 projektů, nejvíce v oblasti rozvoje měst a venkova, kde bylo podáno na 473 projektů, ze kterých bylo do konce roku 2008 schváleno celkem 77 projektů. Na druhém místě v počtu předložených projektů byla prioritní osa 2. Rozvoj udržitelného cestovního ruchu, kde bylo podáno na 307 projektových žádostí. V této prioritní ose bylo také do konce roku 2008 nejvíce projektů vyřazeno.⁴⁷

Tabulka 8: Vývoj čerpání v roce 2008 v mil. Kč.

Pr. osa	Předložené projekty	Z toho mil. Kč	Vyřazené projekty	Projekty v administraci	Z toho mil. Kč	Schválené projekty	Z toho mil. Kč
1	86	3 980	8	35	1 602	43	115
2	307	3 330	178	72	952	57	538
3	473	8 336	146	250	4 210	77	1 281
4	9	718 837	1	-	-	8	667

Zdroj: *Regionální operační program Jihovýchod : Výroční zpráva za rok 2008*. 2009. s. 7. Dostupný z WWW: <<http://www.jihovýchod.cz/cs/tiskove-centrum/vyrocní-zpravy-rop-jv>>.

⁴⁵ Český statistický úřad [online]. 2009 [cit. 2009-10-26]. Dostupný z WWW: <<http://czso.cz/>>.

⁴⁶ *Regionální operační program Jihovýchod : Výroční zpráva za rok 2008*. 2009. s. 7. Dostupný z WWW: <<http://www.jihovýchod.cz/cs/tiskove-centrum/vyrocní-zpravy-rop-jv>>.

⁴⁷ Tamtéž. s. 8.

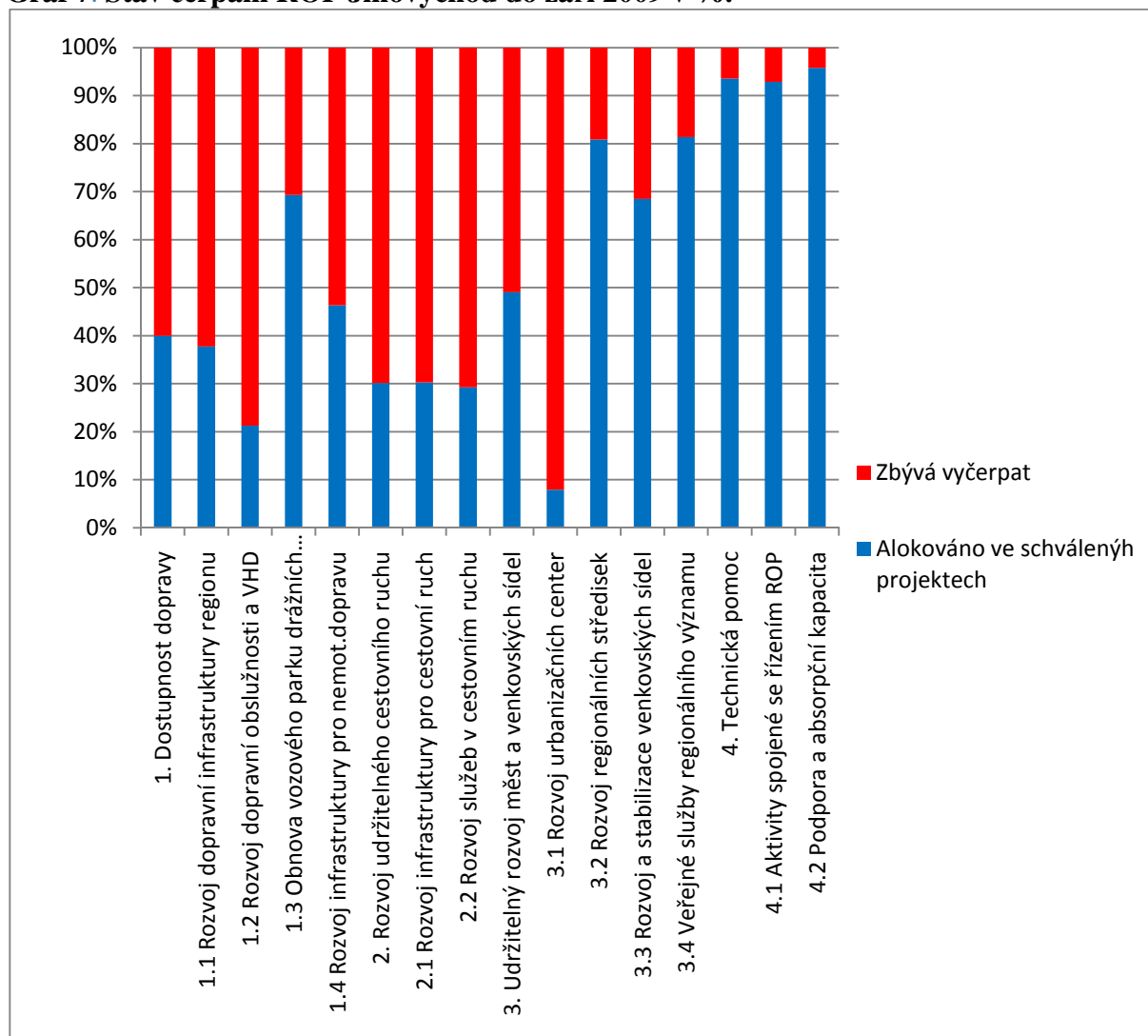
Následující tabulka a graf zobrazuje průběh čerpání v jednotlivých prioritních osách a oblastech do září 2009. V posledním sloupci tabulky je možné vidět procentní podíl částky, kterou je možno ještě vyčerpat v programovacím období 2007-2013.

Tabulka 9: Stav čerpání ROP JV v září 2009.

Č.	Prioritní osa/oblast podpory	Podíl na alokaci v %	Celková alokace v mil. Kč	Alokováno ve schválených projektech v mil. Kč	Zbývá vyčerpat %
1	Dostupnost dopravy	49	9 549	3 816	39,96
1.1	Rozvoj dopravní infrastruktury regionu	36,25	7 064	2 670	37,8
1.2	Rozvoj dopravní obslužnosti a VHD	3,55	963	205	21,29
1.3	Obnova vozového parku drážních vozidel VHD	5,26	1 025	710	69,3
1.4	Rozvoj infrastruktury pro nemot.dopravu	2,55	497	230	46,37
2	Rozvoj udržitelného cestovního ruchu	19	3 703	1 115	30,13
2.1	Rozvoj infrastruktury pro cestovní ruch	16,15	3 147	953	30,28
2.2	Rozvoj služeb v cestovním ruchu	2,85	555	162	29,25
3	Udržitelný rozvoj měst a venkovských sídel	28,6	5 573	2 736	49,1
3.1	Rozvoj urbanizačních center	11,57	2 255	178	7,9
3.2	Rozvoj regionálních středisek	7,09	1 381	1 117	80,89
3.3	Rozvoj a stabilizace venkovských sídel	5,41	1 055	723	68,52
3.4	Veřejné služby regionálního významu	4,53	882	718	81,39
4	Technická pomoc	3,4	663	620	93,59
4.1	Aktivity spojené se řízením ROP	1,7	497	461	92,85
4.2	Podpora a absorpční kapacita	1,7	166	159	95,82
Celkem ROP JV		100,00	19 487	8 288	42,53

Zdroj: *Regionální operační program NUTS 2 Jihovýchod* [online]. 2009 [cit. 2009-10-26]. Dostupný z WWW: < <http://www.jihovychod.cz/cs/pro-zadatele/vysledky-vyzev/ostatni-statistiky-a-grafy> >.

Graf 7: Stav čerpání ROP Jihovýchod do září 2009 v %.



Zdroj: *Regionální operační program NUTS 2 Jihovýchod* [online]. 2009 [cit. 2009-10-26]. Dostupný z WWW: < <http://www.jihovychod.cz/cs/pro-zadatele/vysledky-vyzev/ostatni-statistiky-a-grafy>>.

Z tabulky a grafu je patrné, že od roku 2007 do září 2009 bylo vyčerpáno v rámci jednotlivých prioritních os největší podíl finančních prostředků v prioritní ose 3. Udržitelný rozvoj měst a venkovských sídel, celkem 49,1 % všech alokovaných finančních prostředků. Naopak největší podíl finančních prostředků je možné ještě čerpat v prioritní ose 2. Rozvoj udržitelného cestovního ruchu, kde je do září 2009 vyčerpáno teprve 30,13 % všech alokovaných prostředků. Co se týče oblastí podpory, je nejvíce finančních prostředků, pokud pomineme prioritní osu 4 Technická pomoc, rozdáno v oblasti podpory 3.2 Rozvoj regionálních středisek a v oblasti 3.4 Veřejné služby regionálního významu, kde je již vyčerpáno více než 80 % alokovaných finančních prostředků. Nejméně finančních prostředků je prozatím přerozděleno v oblasti podpory 3.1 Rozvoj urbanizačních center, kde je rozděleno

teprve 7,9 % alokovaných prostředků a dále následuje oblast podpory 1.2 Rozvoj dopravní obslužnosti a VHD, kde je vyčerpáno 21,29 % alokovaných prostředků.⁴⁸

6.1 Analýza čerpání prostředků v jednotlivých prioritních osách

„Těší mne skutečnost, že právě náš region Jihovýchod patří v rámci České republiky mezi nejméně úspěšnější v čerpání evropských fondů na velmi kvalitní projekty. Jsem přesvědčen, že tomu bude i nadále“⁴⁹, prohlásil Mgr. Michal Hašek, předseda Regionální rady regionu soudržnosti Jihovýchod a zároveň hejtman Jihomoravského kraje. „Myslím, že můžeme být s dosavadním průběhem čerpání dotací velmi spokojeni a budeme se snažit v tomto trendu pokračovat“⁵⁰, říká o průběhu čerpání finančních prostředků z ROP JV hejtman kraje Vysočina MUDr. Jiří Běhounek, místopředseda Regionální rady regionu soudržnosti Jihovýchod. Takto komentují realizaci Regionálního operačního programu Jihovýchod oba vysocí představitelé Regionální rady regionu soudržnosti Jihovýchod a zároveň také hejtmani krajů NUTS 2 Jihovýchod.

6.1.1 Čerpání prostředků v rámci prioritní osy 1. Dostupnost dopravy

Prioritní osa 1. Dostupnost dopravy je určena k financování rekonstrukcí, modernizací, oprav a výstavby silnic II. a III. třídy. V rámci této osy mohou být financovány i projekty zaměřené na výstavbu mostů, protihlukových zdí, modernizaci mezinárodních civilních letišť, přestupních terminálů, parkovišť, nákup a modernizaci ekologických dopravních prostředků pro veřejnou hromadnou dopravu. Do této prioritní osy je alokováno největší množství finančních prostředků. Jedná se celkem o 49%, tedy o 345,2 mil. EUR.⁵¹

Úspěšnost projektů podávaných do prioritní osy 1. Dostupnost dopravy představuje následující graf. Z grafu vyplývá, že nejnižší úspěšnost dosahují projekty předkládané do oblasti podpory 1.4 Infrastruktura pro nemotorovou dopravu. Naopak velmi vysoká úspěšnost je u projektů předkládaných do oblasti podpory 1.1 Rozvoj dopravní infrastruktury v regionu a oblasti podpory 1.3 Obnova vozového parku drážních vozidel VHD, kde

⁴⁸ *Regionální operační program NUTS 2 Jihovýchod* [online]. 2009 [cit. 2009-10-26]. Dostupný z WWW: <<http://www.jihovychod.cz/cs/pro-zadatele/vysledky-vyzev/ostatni-statistiky-a-grafy>>.

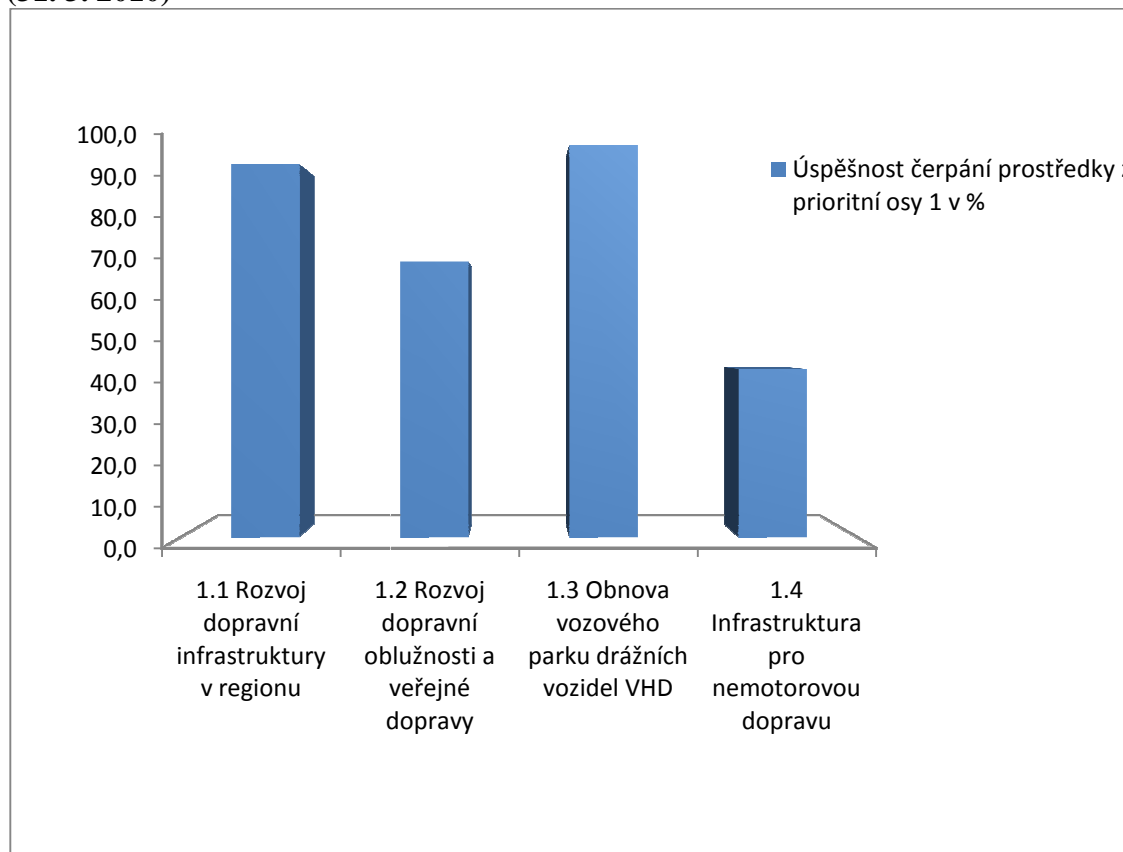
⁴⁹ *Tři roky Regionálního operačního programu Jihovýchod : Jihomoravský kraj + Vysočina*. [s.l.] : Regionální rada Jihovýchod , 2009. s. 6. Dostupný z WWW: <<http://www.jihovychod.cz/cs/tiskove-centrum/publikace>>.

⁵⁰ Tamtéž.

⁵¹ *Regionální operační program Jihovýchod : Prováděcí dokument* . [s.l.] : [s.n.], 2009. s. 21-34. Dostupný z WWW: <<http://www.jihovychod.cz/cs/pro-zadatele/dokumenty-ke-stazeni/aktualni-dokumenty>>.

úspěšnost přesahuje 98%. Celková úspěšnost předkládaných projektů v rámci této prioritní osy se pohybuje kolem 70%, což je nejvyšší úspěšnost z celého ROP JV, pokud pomineme prioritní osu 4. Technickou pomoc.

Graf 8: Úspěšnost předkládaných projektů v rámci prioritní osy 1. Dostupnost dopravy (31. 3. 2010)



Vlastní zpracování dle interní statistiky Úřadu regionální rady regionu soudržnosti Jihovýchod.

Celkem bylo v rámci prioritní osy 1. Dostupnost dopravy schváleno do 31. prosince 2009, jak ukazuje následující tabulka a graf, 110 projektů, které získaly podporu z fondů EU. Nejvíce úspěšných projektů bylo podáno v Jihomoravském kraji. Celkem se jednalo o 71 projektů, což činí 64,5 % všech projektů podaných do prioritní osy 1. Kraj Vysočina podal celkem 39 projektů. Nejvíce projektů bylo v obou krajích podáno v oblasti podpory 1.1 Rozvoj dopravní infrastruktury v regionu, kde je alokováno také nejvíce finančních prostředků v rámci celého ROP JV. Naopak nejméně projektů bylo podáno v rámci oblasti podpory 1.3 Obnova vozového parku drážních vozidel VHD.⁵²

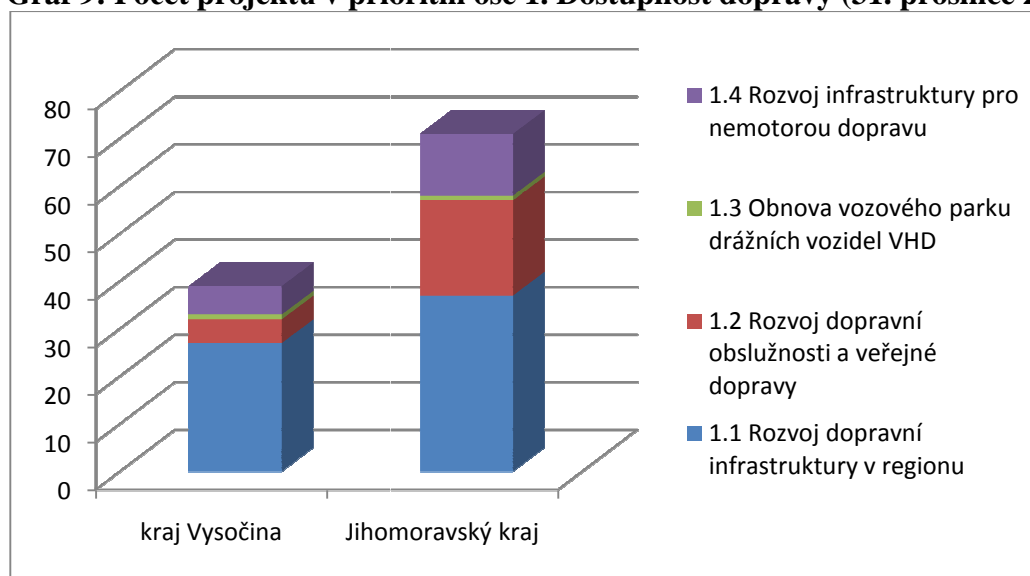
⁵² Regionální operační program NUTS 2 Jihovýchod [online]. 2009 [cit. 2009-10-26]. Dostupný z WWW: <<http://www.jihovýchod.cz/cs/pro-prijemce/seznam-prijemcu>>.

Tabulka 10: Počet projektů předložených Jihomoravským krajem a krajem Vysočina v rámci prioritní osy 1. Dostupnost dopravy

	1.1 Rozvoj dopravní infrastruktury v regionu	1.2 Rozvoj dopravní obslužnosti a veřejné dopravy	1.3 Obnova vozového parku drážních vozidel VHD	1.4 Rozvoj infrastruktury pro nemotorovou dopravu
kraj Vysočina	27	5	1	6
Jihomoravský kraj	37	20	1	13

Vlastní zpracování dle: *Regionální operační program NUTS 2 Jihovýchod* [online]. 2009 [cit. 2009-10-26]. Dostupný z WWW: <<http://www.jihovýchod.cz/cs/pro-prijemce/seznam-prijemcu>>.

Graf 9: Počet projektů v prioritní ose 1. Dostupnost dopravy (31. prosince 2009)

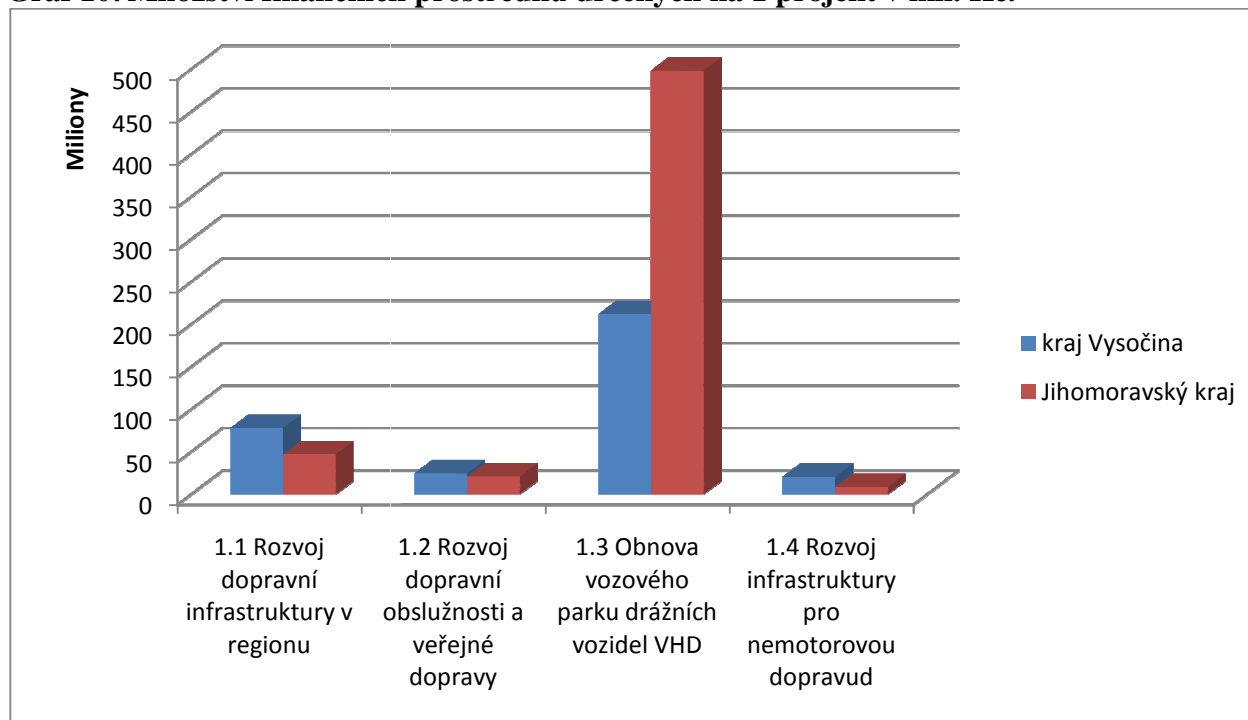


Vlastní zpracování dle *Regionální operační program NUTS 2 Jihovýchod* [online]. 2009 [cit. 2009-10-26]. Dostupný z WWW: <http://www.jihovýchod.cz/cs/pro-prijemce/seznam-prijemcu>.

Ve velikosti alokovaných částek a částek poskytnutých z ERDF, byl opět v čele Jihomoravský kraj, který vyčerpal přibližně 52,9 % všech rozdělených finančních prostředků této osy. Pokud ovšem porovnáme počet předložených projektů a výši alokovaných částek zjistíme z grafu uvedeného níže, že kraj Vysočina měl sice méně projektů, zato alokované prostředky na tyto projekty byly vyšší. Výjimkou je oblast podpory 1.3 Obnova vozového parku drážních vozidel VHD, kde každý kraj předložil jeden projekt, přičemž prostředky, které získal na tento projekt Jihomoravský kraj, byly více než 2krát vyšší, než v kraji Vysočina. Oba projekty předložené v rámci oblasti 1.3 byly nejvíce finančně náročné ze všech ostatních předkládaných projektů. Kraj Vysočina získané finanční prostředky využil na bezbariérovou úpravu MHD v Jihlavě a Jihomoravský kraj za finanční prostředky obnovil

vozový park drážních vozidel. Částky určené na oba tyto projekty byly výrazně vyšší než finanční nároky ostatních projektů. Na jeden projekt v kraji Vysočina tak připadá alokovaná částka ve výši cca 65,6 mil. Kč, kdežto v Jihomoravském kraji činí tato částka na jeden projekt pouze 38,9 mil. Kč.

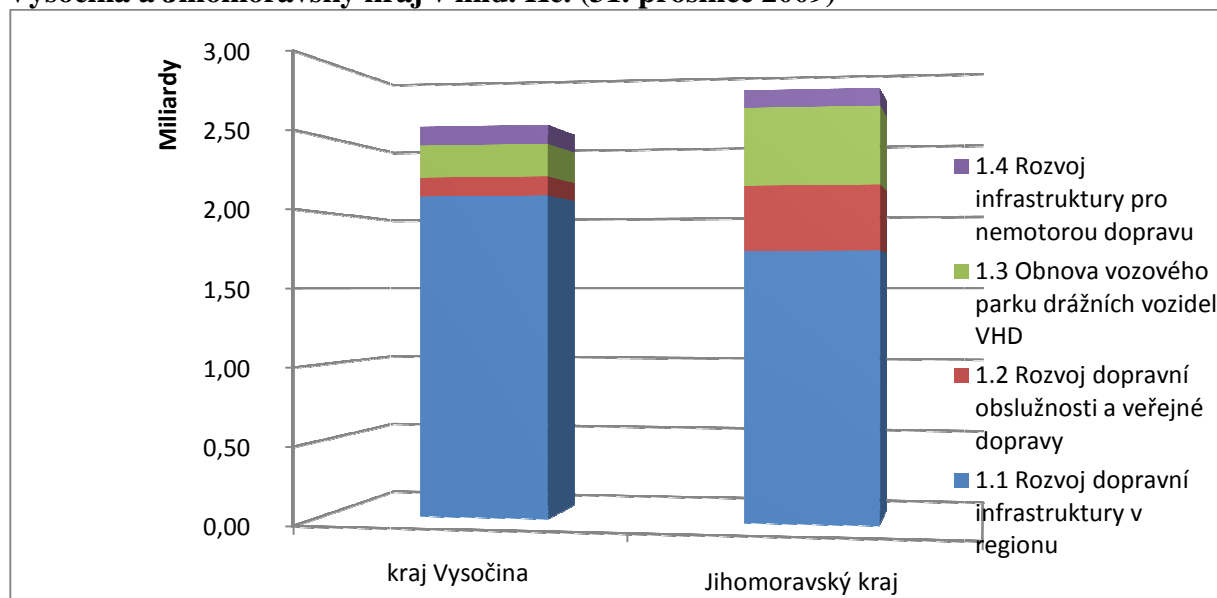
Graf 10: Množství finančních prostředků určených na 1 projekt v mil. Kč.



Vlastní zpracování dle *Regionální operační program NUTS 2 Jihovýchod* [online]. 2009 [cit. 2009-10-26]. Dostupný z WWW: <http://www.jihovýchod.cz/cs/pro-prijemce/seznam-prijemcu>.

Z následujícího grafu vyplývá, že největší množství finančních prostředků je čerpáno z oblasti podpory 1.1 Rozvoj dopravní infrastruktury v regionu. Nejméně prostředků je naopak čerpáno z oblasti podpory 1.4 Rozvoj infrastruktury pro nemotorovou dopravu. Kraj Vysočina vede v množství finančních prostředků získaných v rámci oblasti podpory 1.1 Rozvoj dopravní infrastruktury v regionu a také z oblasti podpory 1.4 Rozvoj infrastruktury pro nemotorovou dopravu. V ostatních oblastech podpory zaostává za Jihomoravským krajem. Rozdělení množství prostředků čerpaných v rámci jednotlivých prioritních os odpovídá zhruba rozdělení alokací pro jednotlivé osy.

Graf 11: Výše alokované částky a částky poskytnuté z ERDF určených pro kraj Vysočina a Jihomoravský kraj v mld. Kč. (31. prosince 2009)



Vlastní zpracování dle: *Regionální operační program NUTS 2 Jihovýchod* [online]. 2009 [cit. 2009-10-26]. Dostupný z WWW: <<http://www.jihovýchod.cz/cs/pro-prijemce/seznam-prijemcu>>.

V porovnání výše dotace z oblasti podpory 1.1 Rozvoj dopravní infrastruktury regionu na počet km silnic II. a III. třídy je úspěšnější v čerpání kraj Vysočina, kde na 1 km silnic připadne 459 078 Kč, kdežto v Jihomoravském kraji se jedná o částku o 15 162 Kč nižší. Rozdělení prostředků z této oblasti podpory na délku silnic II. a III. třídy zobrazuje následující tabulka.

Tabulka 11: Rozdělení příspěvku z oblasti podpory 1.1 Rozvoj dopravní infrastruktury regionu na délku silnic II. a III. třídy v kraji Vysočina a v Jihomoravském kraji v Kč.

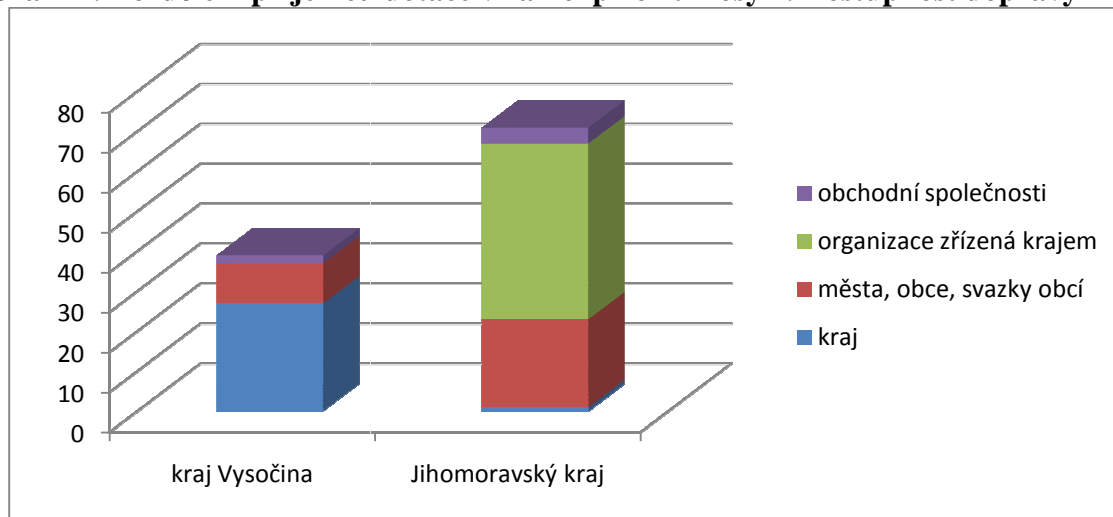
	kraj Vysočina	Jihomoravský kraj
příspěvek na 1 km silnic II. a III. třídy	459 078	443 466

Vlastní zpracování dle: *Regionální operační program NUTS 2 Jihovýchod* [online]. 2009 [cit. 2009-10-26]. Dostupný z WWW: <<http://www.jihovýchod.cz/cs/pro-prijemce/seznam-prijemcu>>.

Žadatelé o dotaci z ROP JV jsou v prioritní ose 1. Dostupnost dopravy z 97,3 % obce či kraje, popřípadě krajské příspěvkové organizace. Pouze 2,7 % žadatelů jsou akciové společnosti či společnosti s ručením omezeným. Největším žadatelem v Jihomoravském kraji je Správa a údržba silnic Jihomoravského kraje, příspěvková organizace, která se podílí 62 % na počtu žadatelů Jihomoravského kraje. V kraji Vysočina podává žádosti o dotace v této oblasti podpory kraj Vysočina, jehož podíl na počtu žadatelů z tohoto kraje je 67%. I přesto, že kraj Vysočina má také příspěvkovou organizaci, která se stará o správu a údržbu silnic, podává

žádosti přímo kraj Vysočina. Ostatními žadateli v této ose jsou především města a obce obou krajů.

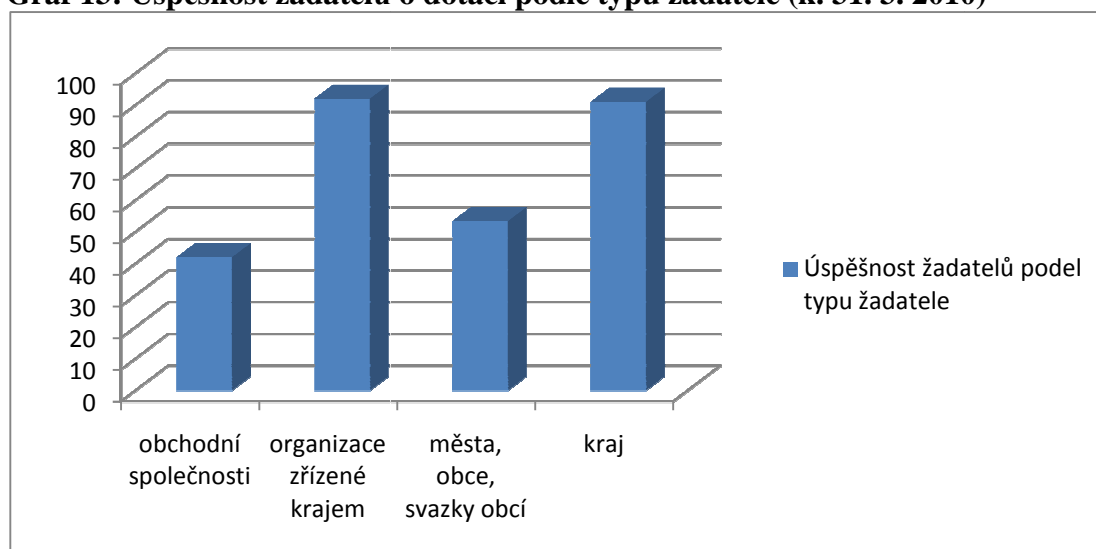
Graf 12: Rozdělení příjemců dotace v rámci prioritní osy 1. Dostupnost dopravy



Vlastní zpracování dle: *Regionální operační program NUTS 2 Jihovýchod* [online]. 2009 [cit. 2009-10-26]. Dostupný z WWW: <<http://www.jihovychod.cz/cs/pro-prijemce/seznam-prijemcu>>.

Rozdělení úspěšnosti žadatelů o dotaci na základě typu žadatele zobrazuje následující graf. Z grafu je patrné, že v rámci prioritní osy 1. Dostupnost dopravy je nejúspěšnějším žadatelem kraj a organizace zřízené krajem. Jejich úspěšnost překračuje 90 %. Naopak nejmenší úspěšnost mají soukromé firmy, ale ani obce, města a svazky obcí nemají příliš vysokou úspěšnost. Úspěšnost mírně přesahuje 53 %.

Graf 13: Úspěšnost žadatelů o dotaci podle typu žadatele (k. 31. 3. 2010)



Vlastní zpracování dle interních statistik Úřadu regionální rady regionu soudržnosti Jihovýchod.

Realizace projektů v rámci prioritní osy 1. Dostupnost dopravy přinese pozitivní dopady pro životní prostředí díky snížení množství emisí u silničních vozidel, dále také zvýší plynulost dopravy a zkrátí přepravní doby a také se díky opravám docílí snažší a levnější údržba vozovky.

Jihomoravský kraj, díky prostředkům z této prioritní osy, zmodernizuje či nově postaví 235 km silnic a dálnic, vybuduje 10 přestupních terminálů, 30 záchytných parkovišť, 7 okružních křižovatek, 2 silniční obchvaty a bude zakoupeno také 9 nízkopodlažních tramvají. Vznikne také 40 km nových cyklostezek.⁵³

Kraj Vysočina prostředky z ROP JV využije na zkvalitnění jedné z páteřních sítí kraje Vysočina II/360. Zrekonstruuje či postaví 212 km silnic II. a III. třídy. Díky dotacím bude opraveno 14 mostů, vybudovány 3 obchvaty a zkvalitněny 3 průtahy obcemi. V kraji Vysočina vznikne na 23 km nových cyklostezek a cestující veřejnou hromadnou dopravu budou moci využít 23 nových nízkopodlažních trolejbusů, bezbariérové zastávky a nové moderní odbavovací systémy.⁵⁴

6.1.1.1 Úspěšně zrealizované projekty

Mezi úspěšně zrealizované projekty prioritní osy 1. Dostupnost dopravy je možné zmínit například projekt rekonstrukce mostu v Letovicích v Jihomoravském kraji na silnici II/3657, který umožnil rozšíření mostu, zvýšení jeho zatížení a také zřízení jednostranného chodníku pro pěší. Žadatel Správa a údržba silnic Jihomoravského kraje získal na tuto akci dotaci ve výši 8 mil. Kč. Správa a údržba silnic Jihomoravského kraje byla úspěšná také například v žádosti o dotaci na rekonstrukci silnice II/374 Adamov-Bílovice nad Svitavou, kde získala dotaci ve výši 44,8 mil. Kč, díky níž se podařilo zrekonstruovat tuto silnici, vybudovat podjezd pod železniční trať a postavit 3 opěrné zdi.

V kraji Vysočina je možné zmínit mezi úspěšnými zrealizovanými projekty například vybudování obchvatu Bohdalova, který získal z ROP JV dotaci ve výši 91 mil. Kč. V rámci tohoto projektu byl vybudován obchvat v délce 3 km, který odvedl tranzitní dopravu z centra

⁵³ Třímiliardové investice z dotací evropských peněz jsou v obou krajích vidět : Příští rok další čtyři miliardy. *Tiskové zprávy* [online]. 18.12.2009, [cit. 2010-02-17]. Dostupný z WWW: <<http://www.jihovychod.cz/cs/tiskove-centrum/tiskove-zpravy/trimiliardove-investice-z-dotaci-evropskych-penez-jsou-v-obou-krajich-videt>>.

⁵⁴ Vysočina má schváleny 4,5 miliardy dotací z ROP Jihovýchod. *Tiskové zprávy* [online]. 26.1.2010 [cit. 2010-02-17]. Dostupný z WWW: <<http://www.jihovychod.cz/cs/tiskove-centrum/tiskove-zpravy/vysocina-ma-schvaleny-4-5-miliardy-dotaci-z-rop-jihovychod>>.

této obce. Žadatelem o dotaci byl kraj Vysočina. Za příspěví dotace ve výši 55,5 mil. Kč byla provedena také rekonstrukce mostu ve Stropěšíně, který překlenuje vodní nádrž Dalešice. Žadatelem o dotaci byl opět kraj Vysočina.

Za finanční prostředky z ROP JV bylo vybudováno i několik cyklostezek. Mezi zrealizovanými projekty cyklostezek byla například vyhlídková cyklostezka, která umožní poznávat okolí obce Němčičky v Jihomoravském kraji. Tato cyklostezka je propojena s významnými cyklotrasami na území obce, s vinařskými cyklostezkami a také s turistickými trasami pro pěší. Za příspěví dotace ve výši 6,7 mil. Kč rozšířilo město Ždírec nad Doubravou v kraji Vysočina stávající síť cyklostezek mezi městem a místními částmi.⁵⁵

6.1.2 Čerpání prostředků v rámci prioritní osy 2. Rozvoj udržitelného cestovního ruchu

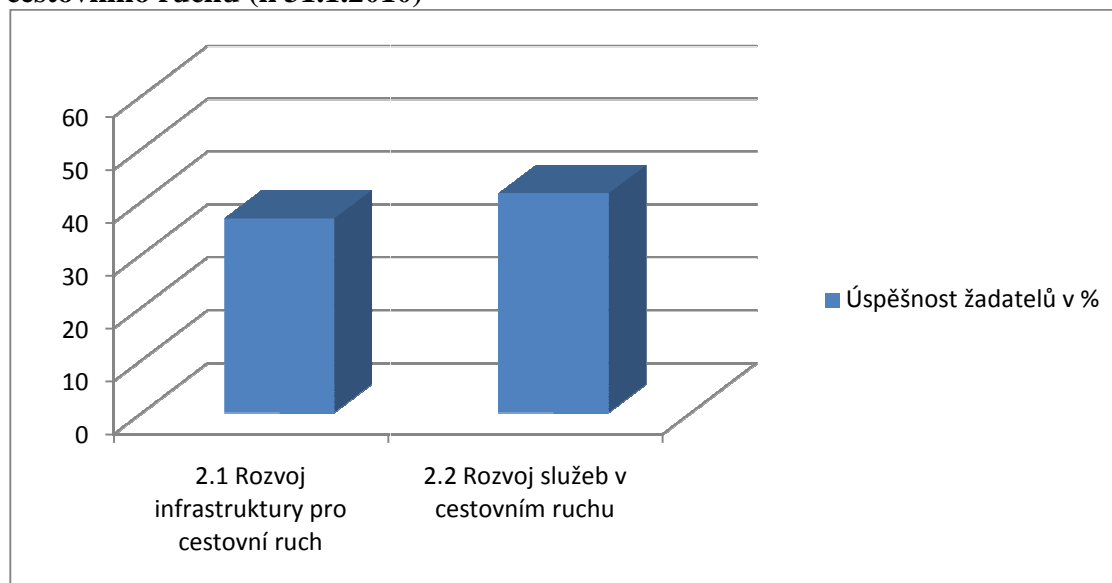
Rozvoj udržitelného cestovního ruchu patří mezi jednu ze tří prioritní os ROP JV, kudy proudí dotace z EU do Jihomoravského kraje a do kraje Vysočina. Hlavním cílem této osy je zkvalitnit podmínky pro rozvoj cestovního ruchu, který má velmi pozitivní vliv na tvorbu nových pracovních míst, socioekonomický rozvoj a investiční aktivity regionu. Region Jihovýchod je poměrně bohatá oblast na nejrůznější přírodní a kulturní památky a disponuje také vhodnými podmínkami pro rozvoj celoroční turistiky. K posílení pozice cestovního ruchu v rámci regionu Jihovýchod by měly sloužit dvě oblasti podpory, které jsou zaměřeny na budování a zkvalitňování základní a doprovodné infrastruktury a také na tvorbu turistických produktů a programů, které slouží k propagaci a marketingu v cestovním ruchu.⁵⁶

Úspěšnost žadatelů v rámci prioritní osy 2. Rozvoj udržitelného cestovního ruchu je výrazně nižší než u předchozí prioritní osy. Celková úspěšnost se pohybuje pouze kolem 38 %. Je zde mnohem větší přetlak v množství žádostí a možnostmi této prioritní osy co se týče poskytování dotací. Větší roli zde tedy hraje kvalita předkládaného projektu. Pouze nej kvalitnější projekty získávají finanční dotace. Následující graf zobrazuje úspěšnost žadatelů v rámci obou oblastí podpory prioritní osy 2. Rozvoj udržitelného cestovního ruchu. Úspěšnost v obou oblastech podpory je zhruba na stejné úrovni. Úspěšnost v oblasti podpory 2.2 Rozvoj služeb v cestovním ruchu je pouze o 5 % vyšší.

⁵⁵ *Regionální operační program Jihovýchod: ve třetině cesty*. [s.l.]: Regionální rada regionu soudržnosti Jihovýchod, 2009. s. 28-40. Dostupný z WWW: <<http://www.jihovychod.cz/cs/tiskove-centrum/publikace>>.

⁵⁶ *Regionální operační program Jihovýchod: Prováděcí dokument*. [s.l.]: [s.n.], 2009. s.35-43. Dostupný z WWW: <<http://www.jihovychod.cz/cs/pro-zadatele/dokumenty-ke-stazeni/aktualni-dokumenty>>.

Graf 14: Úspěšnost žadatelů o dotaci v rámci prioritní osy 2. Rozvoj udržitelného cestovního ruchu (k 31.1.2010)



Vlastní zpracování dle interních statistik Úřadu regionální rady regionu soudržnosti Jihovýchod.

V rámci této osy bylo schváleno do 31. prosince 2009 celkem 130 projektů. Graf a tabulka níže zobrazuje rozdělení projektů pro jednotlivé kraje. Nejvíce projektů získal Jihomoravský kraj, kde počet úspěšných projektů činí 87. V kraji Vysočina bylo schváleno k podpoře celkem 43 projektů. Kraji Vysočina připadlo tedy 33 % všech projektů, které byly doporučeny k financování v rámci prioritní osy 2. Největší počet žádostí byl podán do oblasti podpory 2.1 Rozvoj infrastruktury pro cestovní ruch, kde u obou krajů počet žádostí převyšuje druhou oblast podpory.⁵⁷

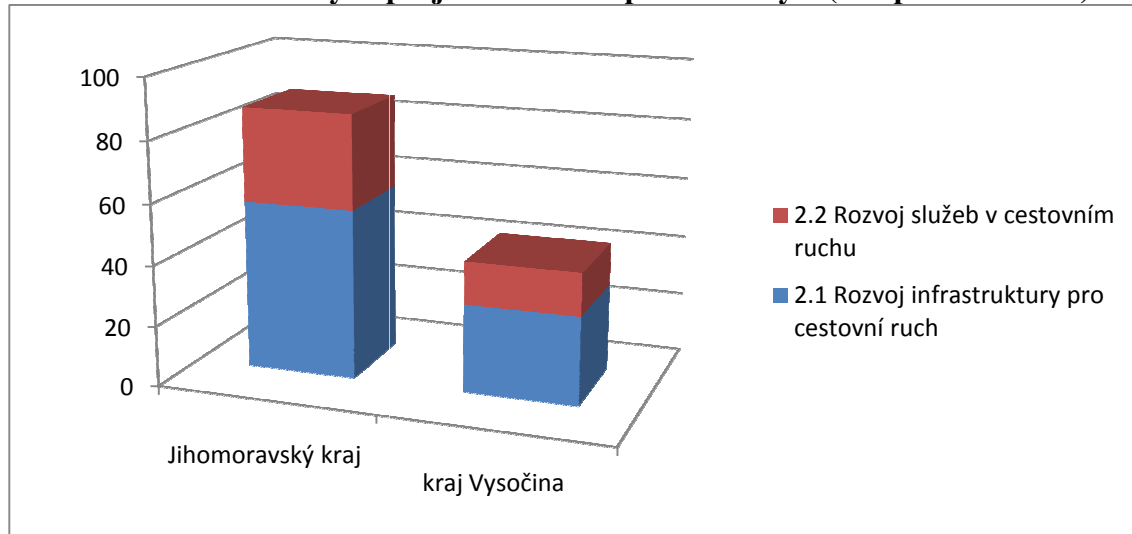
Tabulka 12: Počet schválených projektů v rámci prioritní osy 2 (31. prosinec 2009)

	2.1 Rozvoj infrastruktury pro cestovní ruch	2.2 Rozvoj služeb v cestovním ruchu
kraj Vysočina	29	14
Jihomoravský kraj	56	31

Vlastní zpracování dle: *Regionální operační program NUTS 2 Jihovýchod* [online]. 2009 [cit. 2009-10-26]. Dostupný z WWW: <<http://www.jihovychod.cz/cs/pro-prijemce/seznam-prijemcu>>.

⁵⁷ *Regionální operační program NUTS 2 Jihovýchod* [online]. 2009 [cit. 2009-10-26]. Dostupný z WWW: <<http://www.jihovychod.cz/cs/pro-prijemce/seznam-prijemcu>>.

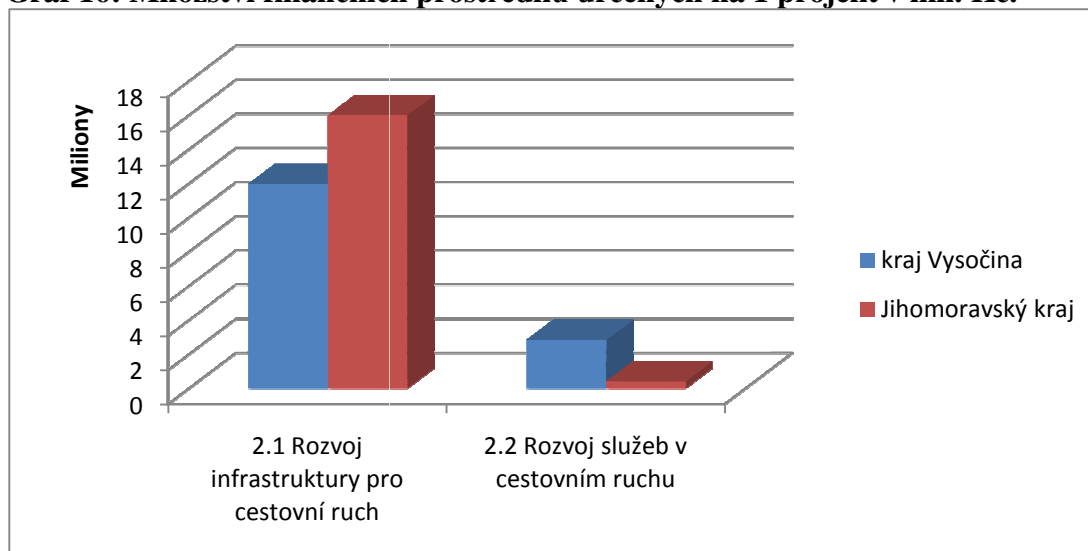
Graf 15: Počet schválených projektů v rámci prioritní osy 2 (31. prosinec 2009)



Vlastní zpracování dle: *Regionální operační program NUTS 2 Jihovýchod* [online]. 2009 [cit. 2009-10-26]. Dostupný z WWW: <<http://www.jihovýchod.cz/cs/pro-prijemce/seznam-prijemcu>>.

V případě finančních prostředků získaných na jeden projekt z následujícího grafu vyplývá, že Jihomoravský kraj má vyšší finanční nároky na jeden projekt v rámci oblasti podpory 2.1 Rozvoj infrastruktury pro cestovní ruch, ovšem v oblasti podpory 2.2 Rozvoj infrastruktury pro cestovní ruch vede v množství finančních prostředků na jeden projekt kraj Vysočina. Celkově na jeden projekt předložený do ROP JV v prioritní ose 2. Rozvoj udržitelného cestovního ruchu připadá přibližně 9,9 mil. Kč.

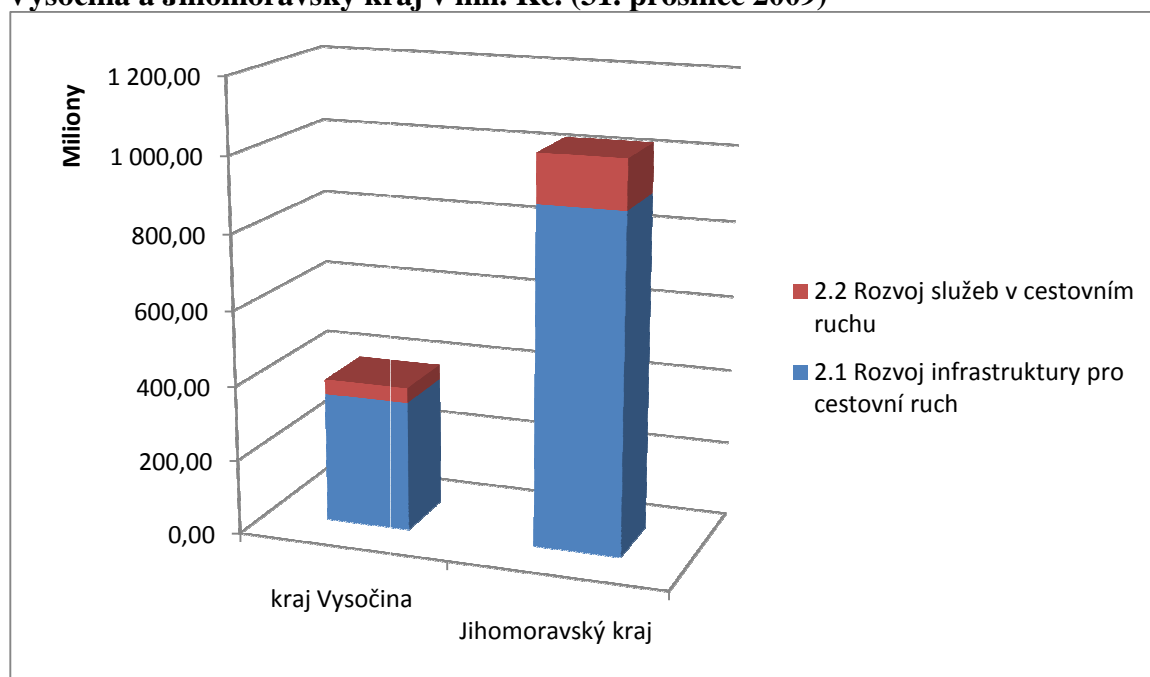
Graf 16: Množství finančních prostředků určených na 1 projekt v mil. Kč.



Vlastní zpracování dle: *Regionální operační program NUTS 2 Jihovýchod* [online]. 2009 [cit. 2009-10-26]. Dostupný z WWW: <<http://www.jihovýchod.cz/cs/pro-prijemce/seznam-prijemcu>>.

Alokovaná částka, která byla dosažena v Jihomoravském kraji, činí 1 025 mil. Kč, z čehož 897 mil. Kč představuje dotaci z ERDF. V kraji Vysočina bylo alokováno celkem 387 mil. Kč, z čehož dotace z ERDF činí 340 mil. Kč. Kraj Vysočina má ovšem jeden projekt v částce 7,8 mil. Kč, který byl stažen příjemcem. V rámci této prioritní osy byla tedy schválena dotace ve výši 1 237 mil. Kč. Podíl Jihomoravského kraje na této sumě činí cca 73 %.⁵⁸

Graf 16: Výše alokované částky a částky poskytnuté z ERDF určených pro kraj Vysočina a Jihomoravský kraj v mil. Kč. (31. prosinec 2009)



Vlastní zpracování dle: *Regionální operační program NUTS 2 Jihovýchod* [online]. 2009 [cit. 2009-10-26]. Dostupný z WWW: <<http://www.jihovýchod.cz/cs/pro-prijemce/seznam-prijemcu>>.

Pokud bychom srovnávali některé ukazatele cestovního ruchu a kultury v jednotlivých krajích, zjistili bychom, že v Jihomoravském kraji se nachází jak více hradů a zámků, tak i návštěvníků zavítá do Jihomoravského kraje více. Také kapacita ubytovacích zařízení je v Jihomoravském kraji mnohem vyšší než v kraji Vysočina. V Jihomoravském kraji se tedy nachází více subjektů, které by mohly mít zájem na čerpání prostředků z prioritní osy 2. Rozvoj udržitelného cestovního ruchu.

⁵⁸ *Regionální operační program NUTS 2 Jihovýchod* [online]. 2009 [cit. 2009-10-26]. Dostupný z WWW: <<http://www.jihovýchod.cz/cs/pro-prijemce/seznam-prijemcu>>.

Tabulka 13: Vybrané ukazatele cestovního ruchu a kultury v kraji Vysočina a v Jihomoravském kraji (rok 2008)

	Jihomoravský kraj	kraj Vysočina
Počet hradů, zámků a ost. Památek	28	16
Návštěvníci (tis.)	944	270
Kulturní akce	5 260	480
Počet ubytovacích zařízení	518	348
Kapacita hromadných ubytovacích zařízení	32 212	19 053
Návštěvnost	1 185 770	395 820

Zdroj: Český statistický úřad [online]. 6. 5. 2008 [cit. 2010-02-27]. Dostupné z WWW: <http://www.czso.cz/csu/redakce.nsf/i/cru_cr>.

Při srovnání množství finančních prostředků získaných jednotlivými kraji z obou oblastí podpory k počtu návštěvníků jednotlivých krajů zjistíme, že na jednoho návštěvníka v kraji Vysočina připadá o 114 Kč více než v Jihomoravském kraji, ovšem návštěvnost kraje Vysočina je mnohem nižší než návštěvnost Jihomoravského kraje.

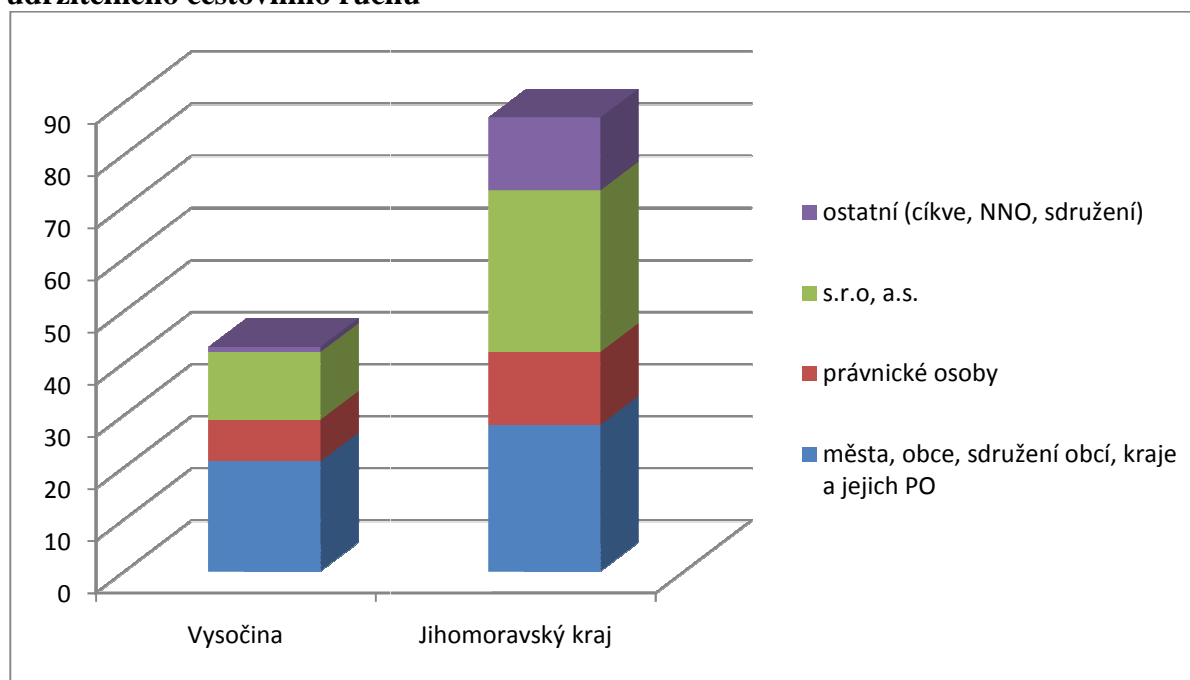
Tabulka 14: Výše získané dotace na 1 návštěvníka kraje v Kč.

	Jihomoravský kraj	kraj Vysočina
Výše dotace na 1 návštěvníka	864,8	978,9

Vlastní zpracování dle Český statistický úřad [online]. 6. 5. 2008 [cit. 2010-02-27]. Dostupné z WWW: http://www.czso.cz/csu/redakce.nsf/i/cru_cr, Regionální operační program NUTS 2 Jihovýchod [online]. 2009 [cit. 2009-10-26]. Dostupný z WWW: <<http://www.jihovýchod.cz/cs/pro-prijemce/seznam-prijemcu>>.

Škála žadatelů je již v této ose poněkud pestřejší než v prioritní ose 1. Dostupnost dopravy. O podporu v této ose žádají nejenom města, obce či kraje, ale také akciové společnosti, společnosti s ručením omezením či právnické osoby. Největší množství žadatelů je ovšem opět ze strany obcí, měst a obou krajů. Následující graf zobrazuje rozdělení jednotlivých skupin žadatelů v obou krajích.

Graf 17: Rozdělení jednotlivých skupin žadatelů o dotaci v rámci prioritní osy 2. Rozvoj udržitelného cestovního ruchu

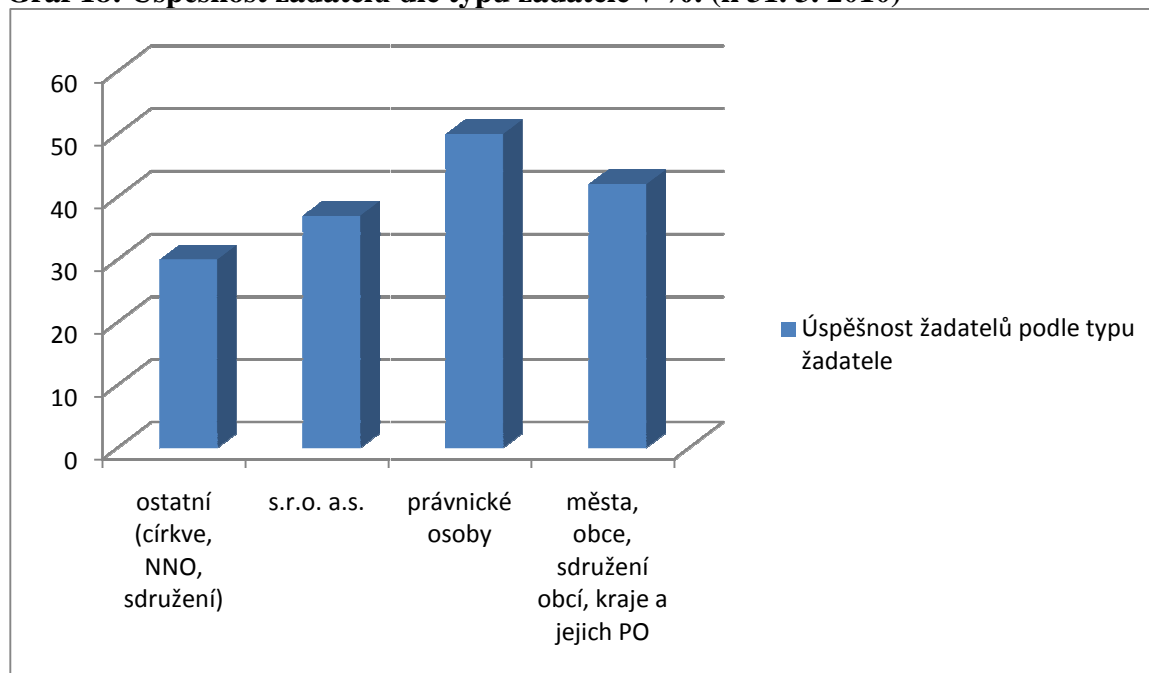


Vlastní zpracování dle: *Regionální operační program NUTS 2 Jihovýchod* [online]. 2009 [cit. 2009-10-26]. Dostupný z WWW: <<http://www.jihovýchod.cz/cs/pro-prijemce/seznam-prijemcu>>.

Z grafu je patrné, že s.r.o. a a.s. jsou v Jihomoravském kraji v počtu žádostí o dotaci mnohem aktivnější než v kraji Vysočina. Do konce roku 2009 požádalo v Jihomoravském kraji o dotaci o 18 společností tohoto typu více, než v kraji Vysočina. O dotaci v Jihomoravském kraji žádají například i subjekty jako jsou nestátní neziskové organizace, biskupství či židovská obec, kdežto v kraji Vysočina neuspěl žádný takovýto subjekt.

Úspěšnost žadatelů o dotaci na základě typu žadatele ukazuje následující graf, ze kterého je patrné, že největší úspěšnost mají právnické osoby, které ovšem předložily jen velmi malý počet projektů. Největší počet projektů byl předložen městy, obcemi a kraji a jejich úspěšnost se pohybuje kolem 40 %. Nejnižší úspěšnost mají naopak církve, nestátní neziskové organizace či sdružení.

Graf 18: Úspěšnost žadatelů dle typu žadatele v %. (k 31. 3. 2010)



Vlastní výpočet dle interních statistik Úřadu regionální rady regionu soudržnosti Jihovýchod.

V prioritní ose 2 byly již v roce 2008 naplněny monitorovací indikátory v počtu nových či modernizovaných ubytovacích zařízení a také v množství vytvořených lůžek na celé programovací období 2007-2013.

V Jihomoravském kraji se díky prostředkům z prioritní osy 2 zvýší kapacita lůžek o 2000, bude zrekonstruováno 18 památkových objektů a téměř 100 objektů turistické infrastruktury. Díky finančním prostředkům z ROP JV se bude rozvíjet také moderní forma turistiky ve formě hipoturistiky a vznikne 70 km hipostezek a stezek pro pěší. 122 mil. Kč podpoří marketing cestovního ruchu.⁵⁹

V kraji Vysočina bylo v oblasti cestovního ruchu podpořeno více než 40 projektů, na něž je vyčleněno 380 mil. Kč. Za tyto finanční prostředky bude postaveno 7 hotelů, 6 penzionů, 14 ubytovacích zařízení bude zmodernizováno. Počet nových či zrekonstruovaných lůžek se zvýší o 428. Vznikne 15 km nových hipostezek a turistických tras, naučné stezky a také 3 nová informační centra. 8 památkových objektů se dočká

⁵⁹ Třímiliardové investice z dotací evropských peněz jsou v obou krajích vidět : Příští rok další čtyři miliardy. *Tiskové zprávy* [online]. 18.12.2009, [cit. 2010-02-17]. Dostupný z WWW: <<http://www.jihovýchod.cz/cs/tiskove-centrum/tiskove-zpravy/trimiliardove-investice-z-dotaci-evropskych-penez-jsou-v-obou-krajich-videt>>.

rekonstrukce. Bude otevřen první zámecký hotel na zámku Herálec, bude zpřístupněna zřícenina hradu Zubštejna a vybudována expozice v domě Gustava Mahlera v Jihlavě.⁶⁰

6.1.2.1 Úspěšně zrealizované projekty

V oblasti cestovního ruchu se podařilo zrealizovat řadu úspěšných akcí. Podařilo se například zmodernizovat zchátralé sýpky, ze kterých vznikl Strašidelný zámek a Muzeum legend s infocentrem v Dolní Rožínce na Vysočině. Na tento projekt, o který se zasloužila společnost Western-Šiklův mlýn s.r.o, se podařilo získat dotaci ve výši 8,7 mil. Kč. Zajímavým projektem podpořeným z ROP JV je také projekt S Bílou paní do Telče. Díky projektu Zkvalitnění marketingu turistické nabídky kraje Vysočina vznikne řada tištěných materiálů cestovního ruchu.

V Jihomoravském kraji se podařila mimo mnoho jiných projektů rekonstruovat Alexandrova rozhledna, která tvoří dominantu kraje již od 60. let 19. století. Město Adamov a Babice nad Svitavou získaly na tuto rekonstrukci dotaci ve výši 2,77 mil. Kč.⁶¹

6.1.3 Čerpání prostředků v rámci prioritní osy 3. Udržitelný rozvoj měst a venkovských sídel

Prioritní osa 3. Udržitelný rozvoj měst a venkovských sídel je zaměřena na řešení ekonomických, ekologických a sociálních problémů, s nimiž se území regionu Jihovýchod setkává a také se zaměřuje na zlepšení jejich konkurenceschopnosti. V regionu Jihovýchod lze najít 2 hlavní urbanizační centra, a sice Jihlavu a Brno a další střediska, které mají regionální význam a koncentrují sociálně ekonomické a administrativní funkce.

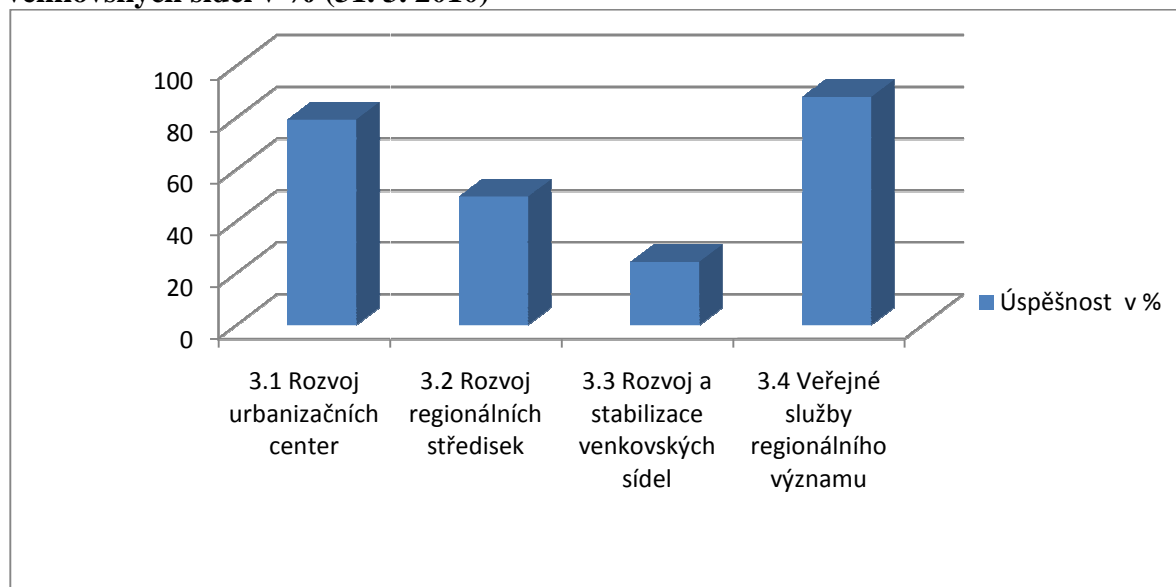
Úspěšnost žádostí předložených do prioritní osy 3. Udržitelný rozvoj města a venkovských sídel zobrazuje následující graf, ze kterého je patrné, že nejmenší úspěšnost je v rámci oblasti podpory 3.3 Rozvoj a stabilizace venkovských sídel, kde činí pouze 24,4 %, tedy nejméně ze všech oblastí podpory v rámci ROP JV. Naopak poměrně vysoká úspěšnost je v rámci oblasti podpory 3.4 Veřejné služby regionálního významu, kde dosahuje úspěšnost až 88 %. Celková úspěšnost projektů v rámci prioritní osy 3. Udržitelný rozvoj města

⁶⁰ Vysočina má schváleny 4,5 miliardy dotací z ROP Jihovýchod. *Tiskové zprávy* [online]. 26.1.2010 [cit. 2010-02-17]. Dostupný z WWW: <<http://www.jihovychod.cz/cs/tiskove-centrum/tiskove-zpravy/vysocina-ma-schvaleny-4-5-miliardy-dotaci-z-rop-jihovychod>>.

⁶¹ *Regionální operační program Jihovýchod: ve třetině cesty*. [s.l.]: Regionální rada regionu soudržnosti Jihovýchod, 2009. s.41- 48. Dostupný z WWW: <<http://www.jihovychod.cz/cs/tiskove-centrum/publikace>>.

a venkovských sídel se pohybuje kolem 37 %, jedná se tedy o prioritní osu, kde je největší přetlak předkládaných projektů.

Graf 19: Úspěšnost žadatelů v rámci prioritní osy 3. Udržitelný rozvoj města venkovských sídel v % (31. 3. 2010)



Vlastní zpracování dle interních statistik Úřadu regionální rady regionu soudržnosti Jihovýchod.

V rámci této osy bylo do 31. prosince 2009 podpořeno celkem 183 projektů, přičemž kraji Vysočina připadá 71 projektů a Jihomoravskému kraji 112 projektů. Rozdělení počtu schválených projektů dokresluje následující tabulka a graf. Na Jihomoravský kraj připadá tedy 61% všech podpořených projektů. Největší počet projektů byl schválen v oblasti podpory 3.3 Rozvoj regionálních středisek. Jihomoravský kraj předložil ve všech 4 oblastech podpory více projektů než kraj Vysočina.⁶²

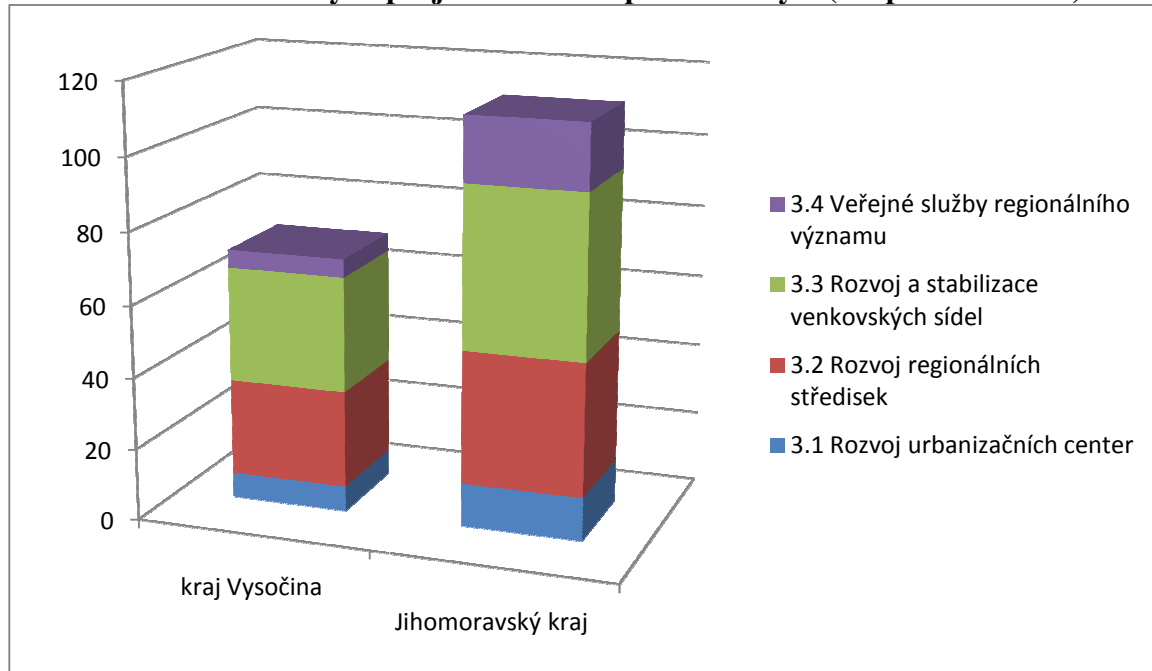
Tabulka 15: Počet schválených projektů v rámci prioritní osy 3 (31. prosince 2009)

	3.1 Rozvoj urbanizačních center	3.2 Rozvoj regionálních středisek	3.3 Rozvoj a stabilizace venkovských sídel	3.4 Veřejné služby regionálního významu
kraj Vysočina	7	27	32	5
Jihomoravský kraj	12	37	45	18

Vlastní zpracování dle: *Regionální operační program NUTS 2 Jihovýchod* [online]. 2009 [cit. 2009-10-26]. Dostupný z WWW: <<http://www.jihovychod.cz/cs/pro-prijemce/seznam-prijemcu>>.

⁶² *Regionální operační program Jihovýchod: Prováděcí dokument*. [s.l.]: [s.n.], 2009. s.44-64. Dostupný z WWW: <<http://www.jihovychod.cz/cs/pro-zadatele/dokumenty-ke-stazeni/aktualni-dokumenty>>.

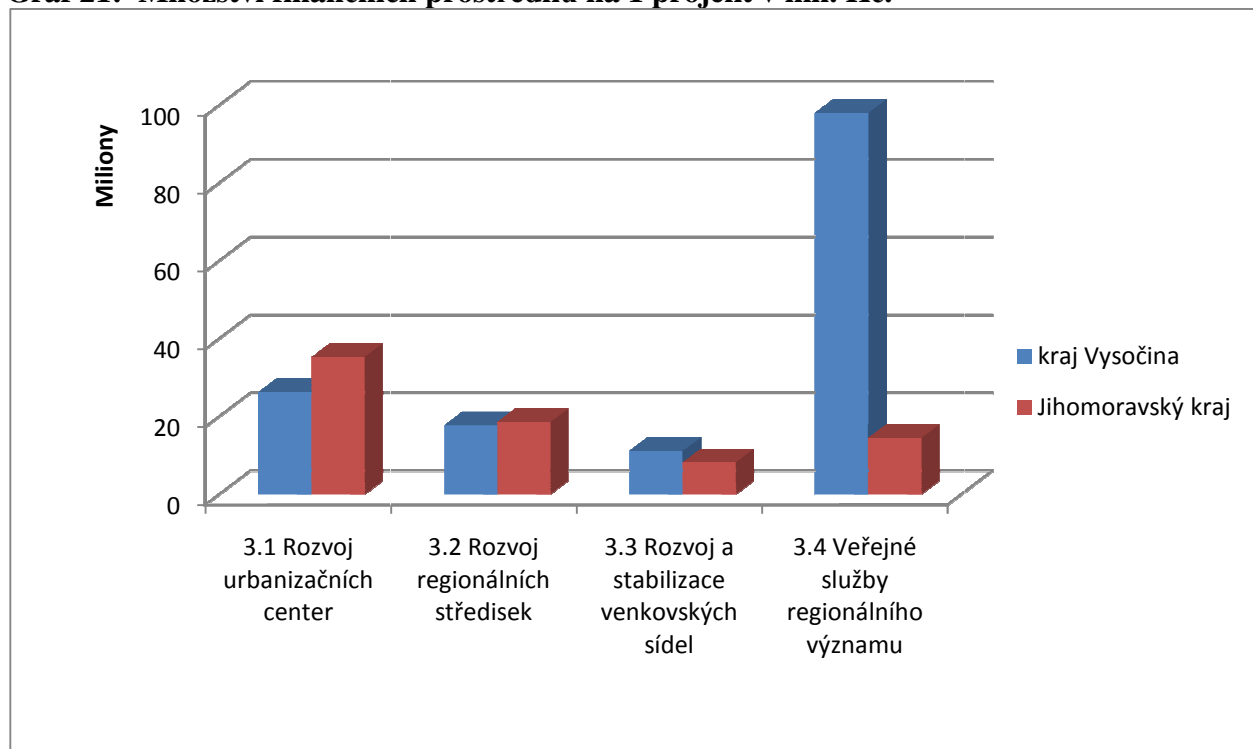
Graf 20: Počet schválených projektů v rámci prioritní osy 3 (31. prosince 2009)



Vlastní zpracování dle: *Regionální operační program NUTS 2 Jihovýchod* [online]. 2009 [cit. 2009-10-26]. Dostupný z WWW: <<http://www.jihovychod.cz/cs/pro-prijemce/seznam-prijemcu>>.

V množství finančních prostředků na jeden projekt, jak ukazuje následující graf, vede Jihomoravský kraj v oblastech podpory 3.1 a 3.2, naopak kraj Vysočina výrazně vede v oblasti podpory 3.4, kde na jeden projekt připadá v kraji Vysočina 98 mil. Kč. Kraj Vysočina v rámci této oblasti podpory úspěšně předložil pouze 5 žádostí, které byly ovšem velmi finančně náročné. Jihomoravský kraj měl v této oblasti podpory 18 méně finančně náročných žádostí.

Graf 21: Množství finančních prostředků na 1 projekt v mil. Kč.



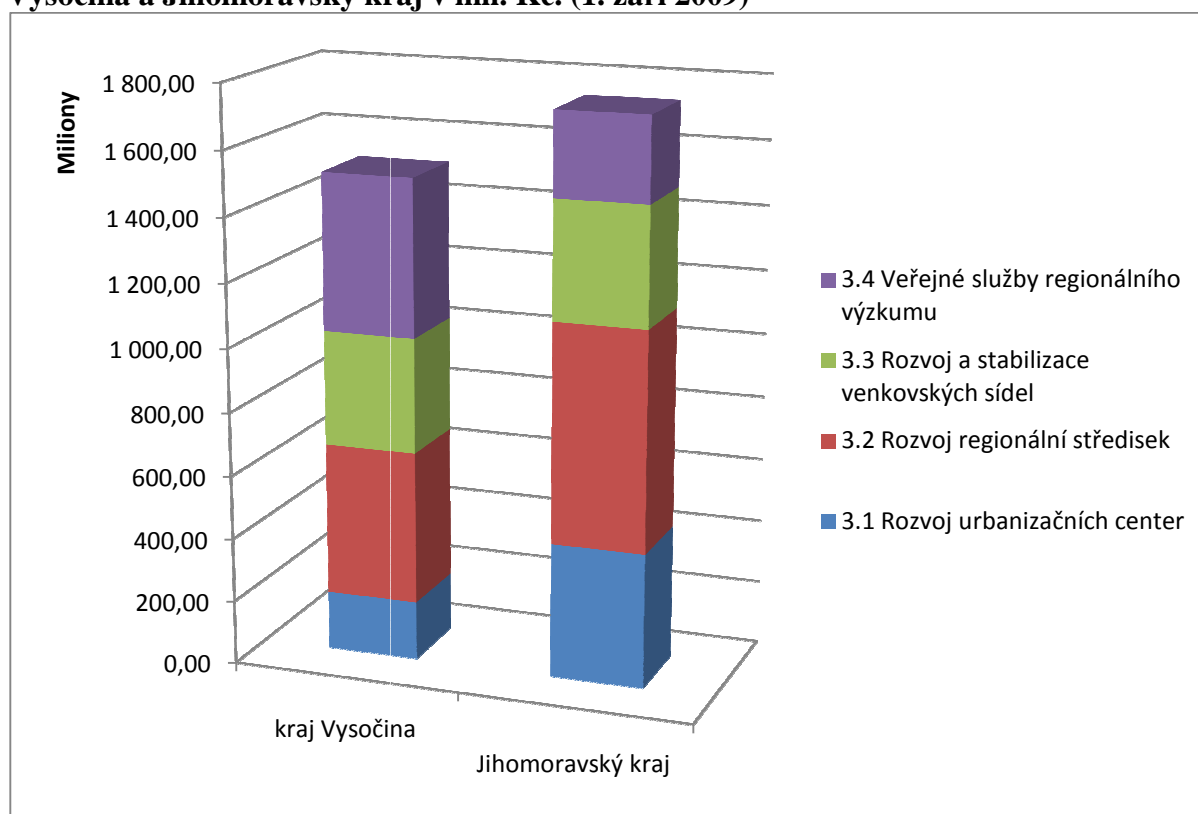
Vlastní zpracování dle: *Regionální operační program NUTS 2 Jihovýchod* [online]. 2009 [cit. 2009-10-26]. Dostupný z WWW: <<http://www.jihovýchod.cz/cs/pro-prijemce/seznam-prijemcu>>.

Jihomoravskému kraji připadá na prioritní osu 3. Udržitelný rozvoj měst a venkovských sídel 1 740 mil. Kč. V kraji Vysočina činí tato částka 1 511 mil. Kč, což je o 228 mil. Kč méně než v Jihomoravském kraji. Jihomoravský kraj tedy opět vede v množství vyčerpaných prostředků v rámci této oblasti podpory. Největší množství finančních prostředků bylo rozděleno v oblasti podpory 3.2 Rozvoj regionálních středisek. Naopak nejméně finančních prostředků je čerpáno z oblasti podpory 3.1 Rozvoj urbanizačních center.⁶³

Oblast podpory 3.1 Rozvoj urbanizačních center je určena pro projekty realizované na území Brna nebo Jihlavy. Z grafu uvedeného níže je možné sledovat, že v rámci podpory 3.1 Rozvoj urbanizačních center získalo Brno více než dvakrát více finančních prostředků než Jihlava. Musíme mít ovšem na paměti, že Brno je mnohem větší než Jihlava a že je druhým nejvýznamnějším městem celé České republiky.

⁶³ *Regionální operační program NUTS 2 Jihovýchod* [online]. 2009 [cit. 2009-10-26]. Dostupný z WWW: <<http://www.jihovýchod.cz/cs/pro-prijemce/seznam-prijemcu>>.

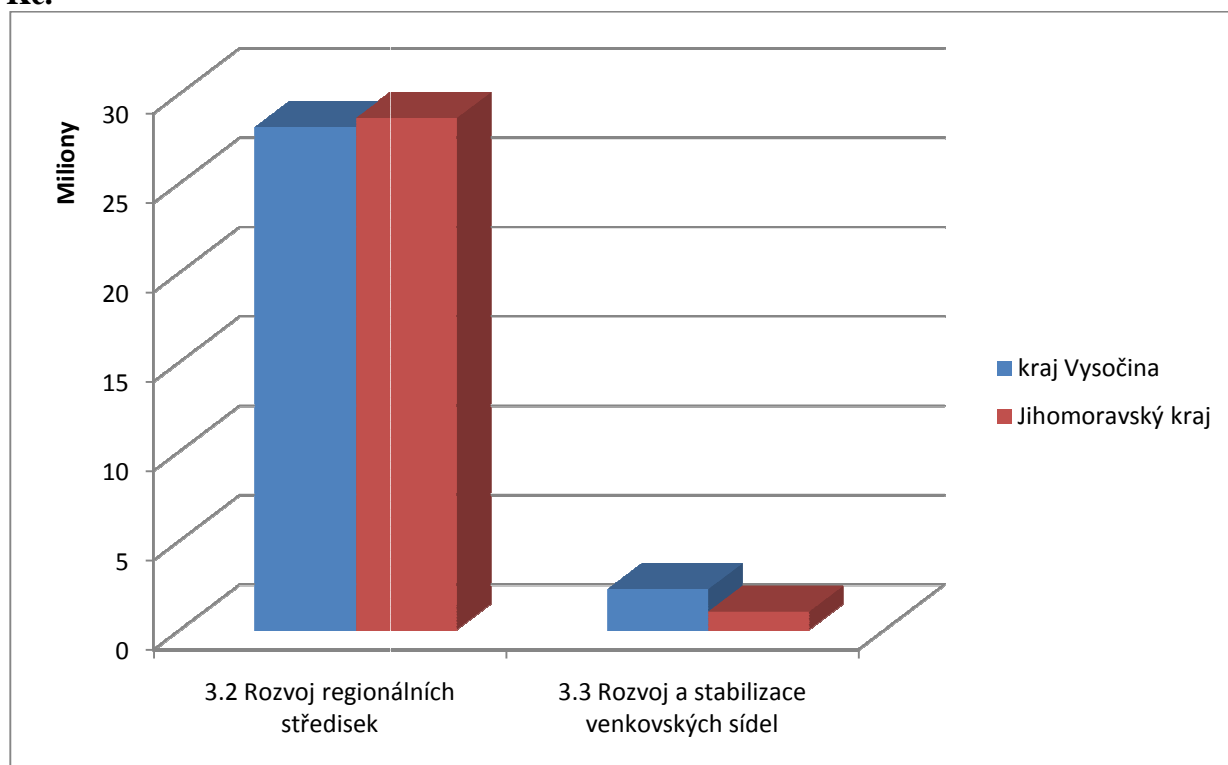
Graf 22: Výše alokované částky a částky poskytnuté z ERDF určených pro kraj Vysočina a Jihomoravský kraj v mil. Kč. (1. září 2009)



Vlastní zpracování dle: *Regionální operační program NUTS 2 Jihovýchod* [online]. 2009 [cit. 2009-10-26]. Dostupný z WWW: <<http://www.jihovýchod.cz/cs/pro-prijemce/seznam-prijemcu>>

Následující graf se věnuje rozdělení finančních prostředků pro jednotlivé obce, které mohou žádat o finanční prostředky v oblastech podpory prioritní osy 3. Do oblasti podpory 3.1 Rozvoj urbanizačních center se mohou předkládat projekty pro města Brno a Jihlava. Množství získaných finančních prostředků pro obě tato města byla již rozebrána výše. Co se týče prioritní osy 3.2, zde mohou být předkládány projekty pro obce s více než 5 000 obyvateli a z grafu je patrné, že množství finančních prostředků na jednu takovou obec Jihomoravského kraje je vyšší než v kraji Vysočina. Obráceně tomu je ovšem v prioritní ose 3.3, kde mohou žádat obce s obyvateli nad 500 a kde vede v množství finančních prostředků na 1 obec kraj Vysočina. Jihomoravský kraj má ovšem téměř dvakrát více obcí s více než 500 obyvateli. V kraji Vysočina je sice nejvíce obcí v regionu Jihovýchod, ovšem velká část obcí má méně než 500 obyvatel, tudíž nemohou žádat o finanční prostředky z těchto oblastí podpory.

Graf 23: Rozdělení finančních prostředků v oblasti podpory 3.2 a 3.3 na základě počtu obcí, které mohou žádat o finanční prostředky v rámci těchto oblastí podpory v mil. Kč.

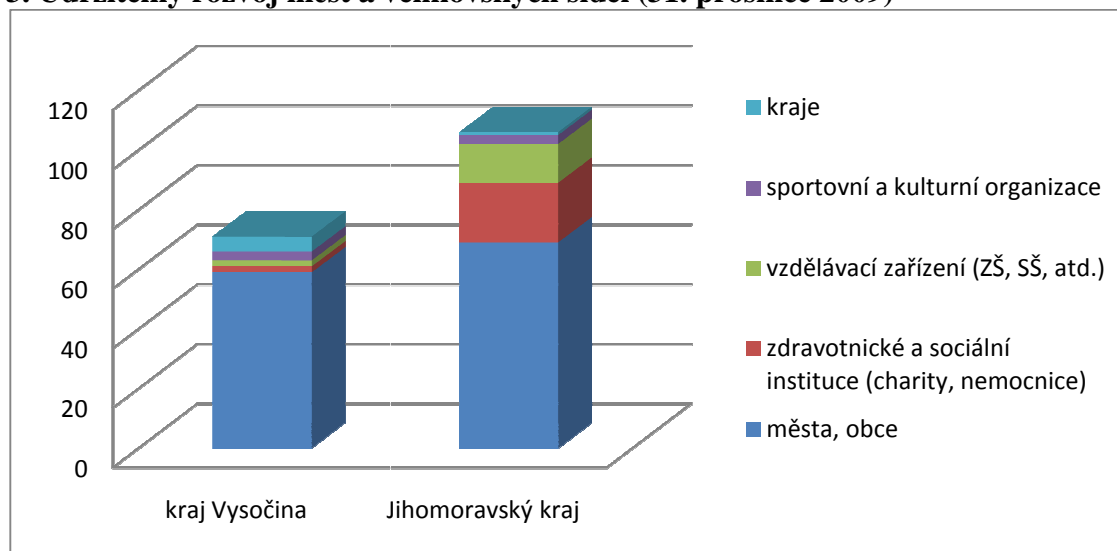


Vlastní zpracování dle: *Regionální operační program NUTS 2 Jihovýchod* [online]. 2009 [cit. 2009-10-26]. Dostupný z WWW: <<http://www.jihovýchod.cz/cs/pro-prijemce/seznam-prijemcu>>

Struktura žadatelů v rámci prioritní osy 3. Udržitelný rozvoj měst a venkovských obcí je poměrně různorodá. O dotaci žádají jak města, obce či kraje, tak také školy, zdravotnická či sociální zařízení nebo nejrůznější sportovní zařízení. Z následujícího grafu je patrné, že nejčastějšími žadateli jsou opět města a obce. Častými žadateli jsou také nejrůznější organizace zabývající se sociální prací. Z grafu je patrné, že kraj Vysočina jako instituce žádá opět v rámci této osy častěji než Jihomoravský kraj. I zde kraj Vysočina žádá za své příspěvkové organizace, kdežto v Jihomoravském kraji si žádosti příspěvkové organizace podávají samy, tudíž je zde naopak vyšší počet žádostí od zdravotnických, sociálních či vzdělávacích institucí.⁶⁴

⁶⁴ *Regionální operační program NUTS 2 Jihovýchod* [online]. 2009 [cit. 2009-10-26]. Dostupný z WWW: <<http://www.jihovýchod.cz/cs/pro-prijemce/seznam-prijemcu>>.

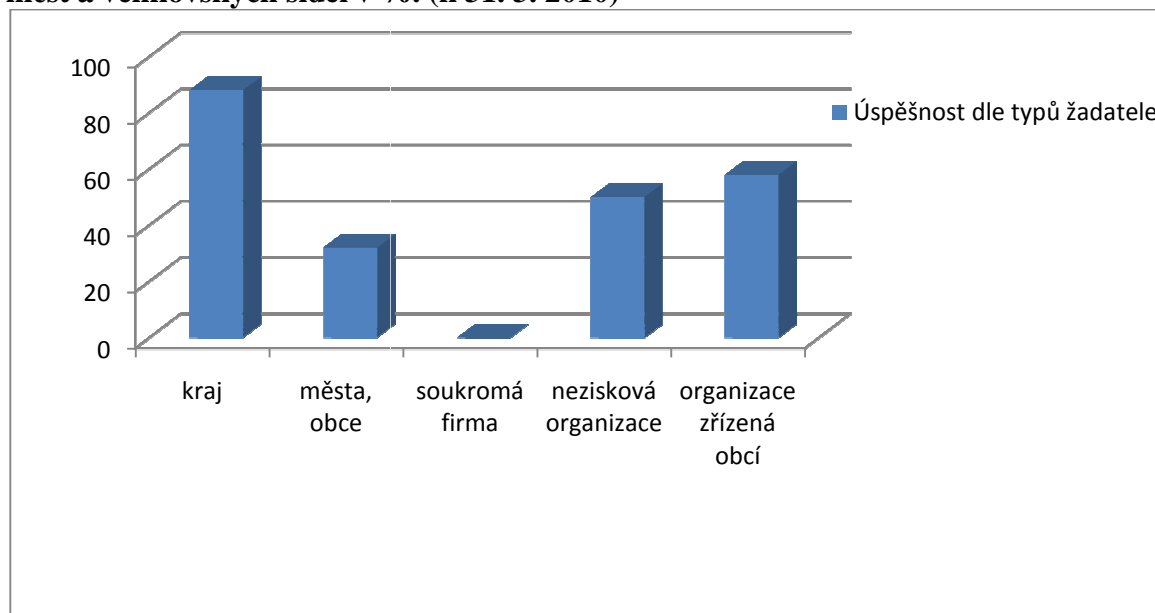
Graf 24: Rozdělení jednotlivých skupin žadatelů o dotaci v rámci prioritní osy 3. Udržitelný rozvoj měst a venkovských sídel (31. prosince 2009)



Vlastní zpracování dle: *Regionální operační program NUTS 2 Jihovýchod* [online]. 2009 [cit. 2009-10-26]. Dostupný z WWW: <<http://www.jihovýchod.cz/cs/pro-prijemce/seznam-prijemcu>>.

Úspěšnost jednotlivých typů žadatelů uvádí graf níže. Nejnižší úspěšnost mají soukromé firmy, kde zatím neuspěl žádný z předložených projektů. Naopak nejvyšší úspěšnost má kraj a organizace zřizované obcemi.

Graf 25: Úspěšnost žadatelů dle typu žadatele v rámci prioritní osy 3. Udržitelný rozvoj měst a venkovských sídel v %. (k 31. 3. 2010)



Vlastní zpracování dle interní statistiky Úřadu regionální rady regionu soudržnosti Jihovýchod.

Pro rozvoj měst a venkovských sídel na Vysočině je schváleno 71 projektů ve výši 1,5 mld. Kč. Za tyto finanční prostředky budou vybaveny nemocnice speciálními zdravotnickými přístroji. Ve 14 školách bude zmodernizována výuka. Velká část finančních prostředků bude využita také na vybudování či rekonstrukci sportovních a kulturních zařízení a také na úpravy veřejných prostranství. Díky financím z ROP JV vznikne na Vysočině 115 nových pracovních míst.⁶⁵

V rámci rozvoje obcí a měst Jihomoravského kraje bylo schváleno 31 projektů, které zrealizují výstavbu kulturních či sportovních zařízení. Nejvíce projektů řeší rekonstrukci škol včetně modernizace vybavení. Přes 200 milionů poputuje na modernizaci vybavení nemocnice a na zakoupení speciálních přístrojů, 100 milionů korun zlepšit kvalitu a komfort neziskové sociální péče. Města a obce Jihomoravského kraje mají slíbené dotace na úpravy veřejných prostranství: na parky, dětská hřiště, regeneraci historických center.⁶⁶

6.1.3.1 Úspěšně zrealizované projekty

V rámci podpory rozvoje měst a obcí bylo v Jihomoravském kraji například vybudováno víceúčelové sportoviště Základní školy Tyršova ve Slavkově u Brna. Toto hřiště je přístupné nejen žákům, ale i veřejnosti. Součástí hřiště je i atletické sportoviště a hřiště s umělou trávou pro míčové hry. Město Dubňany získalo dotaci ve výši 19,5 mil. Kč na vybudování sportovního centra Želva. Součástí tohoto sportovního centra je sportovní hřiště, dětský koutek a cyklostezka. Sportovní centrum je určeno všem věkovým kategoriím.

V kraji Vysočina bylo vystavěno také několik sportovišť. Jedním z nich je také víceúčelové hřiště v Opatově v okrese Třebíč, které získalo dotaci ve výši 2,7 mil. Kč. Cílem projektu tohoto víceúčelového hřiště bylo vybudovat nejen hřiště pro širokou veřejnost, ale také zamezit trendu vysídlování venkova. Město Bystřice na Pernštejnem prostřednictvím dotace 18,6 mil. Kč zmodernizovalo atletický stadion Tomáše Dvořáka. Areál tvoří víceúčelové hřiště a také atletický ovál, fotbalové hřiště a další sportovní zařízení.

V rámci této oblasti podpory je možné regenerovat historická jádra měst. Díky tomu bylo ve Znojmě revitalizováno náměstí. Tato revitalizace si vyžádala dotaci ve výši 47,5 mil.

⁶⁵ Vysočina má schváleny 4,5 miliardy dotací z ROP Jihovýchod. *Tiskové zprávy* [online]. 26.1.2010 [cit. 2010-02-17]. Dostupný z WWW: <<http://www.jihovychod.cz/cs/tiskove-centrum/tiskove-zpravy/vysocina-ma-schvaleny-4-5-miliardy-dotaci-z-rop-jihovychod>>.

⁶⁶ Třímiliardové investice z dotací evropských peněz jsou v obou krajích vidět : Příští rok další čtyři miliardy. *Tiskové zprávy* [online]. 18.12.2009, [cit. 2010-02-17]. Dostupný z WWW: <<http://www.jihovychod.cz/cs/tiskove-centrum/tiskove-zpravy/trimiliardove-investice-z-dotaci-evropskych-penez-jsou-v-obou-krajich-videt>>.

Kč. I v kraji Vysočina bylo regenerováno několik náměstí, mezi kterými je možné připomenout například náměstí v Lukách nad Jihlavou, které získalo dotaci ve výši 2,3 mil. Kč.⁶⁷

Zajímavým projektem v sociální oblasti bylo zbudování chráněného bydlení Šánov v Jihomoravském kraji, které umožní osobám s mentálním či kombinovaným postižením prožít samostatný a plnohodnotný život.

6.1.4 Čerpání finančních prostředků v rámci prioritní osy 4. Technická pomoc

Díky prioritní ose 4. Technická pomoc byly vybudovány velmi dobré absorpční kapacity obou krajů a díky prostředkům z této osy byly zabezpečovány technické a organizační opatření, které mají napomoci k bezproblémové realizaci projektů v rámci ROP Jihovýchod.⁶⁸

Do konce roku 2009 bylo podáno v rámci této prioritní osy celkem 8 projektů. Rozdělení projektů v rámci oblastí podpory zobrazuje následující graf. Z grafu je patrné, že rozdělení projektů mezi jednotlivé oblasti podpory je rovnoměrné. Do každé oblasti podpory byly předloženy 4 projekty.⁶⁹

Tabulka 16: Rozdělení jednotlivých skupin žadatelů o dotaci v rámci prioritní osy 4. Technická pomoc (31. prosince 2009)

	4.1 Aktivity spojené s řízením ROP	4.2 Podpora absorpční kapacity
Regionální rada regionu soudržnosti Jihovýchod	4	4

Vlastní zpracování dle: *Regionální operační program NUTS 2 Jihovýchod* [online]. 2009 [cit. 2009-10-26]. Dostupný z WWW: <<http://www.jihovýchod.cz/cs/pro-prijemce/seznam-prijemcu>>.

Celkově bylo na tuto prioritní osu schváleno již 620 mil. Kč, z čehož 570 mil. Kč plyne z ERDF. Žadatelem v rámci této prioritní osy je pouze Regionální rada Jihovýchod, i přesto, že mohou žádat také kraje.⁷⁰

⁶⁷ *Regionální operační program Jihovýchod: ve třetině cesty*. [s.l.]: Regionální rada regionu soudržnosti Jihovýchod, 2009. s. 49-70. Dostupný z WWW: <<http://www.jihovýchod.cz/cs/tiskove-centrum/publikace>>.

⁶⁸ *Regionální operační program Jihovýchod: Prováděcí dokument*. [s.l.]: [s.n.], 2009. s. 65-70. Dostupný z WWW: <<http://www.jihovýchod.cz/cs/pro-zadatele/dokumenty-ke-stazeni/aktualni-dokumenty>>.

⁶⁹ *Regionální operační program NUTS 2 Jihovýchod* [online]. 2009 [cit. 2009-10-26]. Dostupný z WWW: <<http://www.jihovýchod.cz/cs/pro-prijemce/seznam-prijemcu>>.

⁷⁰ Tamtéž.

7 Výhledy čerpání finančních prostředků 2010- 2013

Koncem roku 2009 překročila výše dotací z ROP JV tři miliardy korun. Díky evropským dotacím byl snížen pokles investic, který byl zapříčiněn ekonomickou krizí. V realizaci jsou projekty, které mají celkově schváleno 10 mld. Kč, což představuje zhruba polovinu finančních prostředků určených pro ROP JV pro rozpočtové období 2007-2013. Nejvyšší objem finančních prostředků putuje do dopravy, 720 mil. Kč podpořilo projekty rozvoje měst a obcí a přes 330 mil. Kč je určeno pro podporu cestovního ruchu. Projekty technické pomoci získaly dotaci ve výši 194 mil. Kč.

Díky tomu, že již řada podpořených projektů byla realizována, začíná být podpora Evropské unie vidět. Za dobu 3leté existence Regionální rada regionu soudržnosti Jihovýchod vyhlásila 26 výzev a vyhodnotila přes 1000 podaných projektových žádostí, z nichž bylo vybráno na 400 nejkvalitnějších projektů.

Do konce roku 2009 měl kraj Vysočina schváleno 4,5 miliardy Kč na jednotlivé prioritní osy v rámci ROP Jihovýchod. Více než 1 miliarda korun byla již proplacena.⁷¹

V Jihomoravském kraji bylo do konce roku 2009 proplaceno 1,8 mld. Kč příjemcům dotace. Koncem roku 2009 bylo ukončeno 48 projektů a u dalších 200 projektů probíhá realizace. Celkově má Jihomoravský kraj schválenou dotaci ve výši 5,3 mld. Kč.⁷²

Podle slov hejtmána kraje Vysočina MUDr. Jiřího Běhounka je pro kraj Vysočina důležité zajistit kvalitní a bezpečnou dopravní infrastrukturu. Již v roce 2008 bylo v této oblasti podpořeno celkem 6 projektů, které se týkaly modernizace silnic II. a III. třídy. Jednalo se o silnice: hranice kraje-Pelhřimov, Brtnice-Zašovice, obchvat Bohdalova, most ve Stropěšíně. Do oblasti dopravní infrastruktury a obslužnosti do konce roku 2009 putuje celkem na 36 projektů dalších 2,6 miliard korun.

Prioritami Jihomoravského kraje je především výstavba dopravní infrastruktury, investice do lázeňství a cestovního ruchu a také podpora vědy a inovací a péče o seniory. Jako příklad je možné uvést lázně Pasohlávky nebo vědecký park CERIT v Brně, výstavba domovů pro seniory v Brně, Bučovicích nebo Miroslavi.

⁷¹ Vysočina má schváleny 4,5 miliardy dotací z ROP Jihovýchod. *Tiskové zprávy* [online]. 26.1.2010 [cit. 2010-02-17]. Dostupný z WWW: <<http://www.jihovychod.cz/cs/tiskove-centrum/tiskove-zpravy/vysocina-ma-schvaleny-4-5-miliardy-dotaci-z-rop-jihovychod>>.

⁷² Třímiliardové investice z dotací evropských peněz jsou v obou krajích vidět : Příští rok další čtyři miliardy. *Tiskové zprávy* [online]. 18.12.2009, [cit. 2009-02-17]. Dostupný z WWW: <<http://www.jihovychod.cz/cs/tiskove-centrum/tiskove-zpravy/trimiliardove-investice-z-dotaci-evropskych-penez-jsou-v-obou-krajich-videt>>.

V lednu 2010 se sešli zástupci regionálních rad s Ministerstvem pro místní rozvoj a slavnostně podepsali rozhodnutí o poskytnutí další dotace z EU na rok 2010 pro regionální operační programy. Dotace na rok 2010 dosahuje částky 28,9 mld. Kč. Garantem dotace je Ministerstvo pro místní rozvoj.

Tabulka 17: Rozdělení dotací pro regionální operační programy na rok 2010

Program	Dotace EU+státní rozpočet
ROP Střední Čechy	2,52
ROP Jihozápad	3,78
ROP Severozápad	5,33
ROP Jihovýchod	4,00
ROP Severovýchod	5,24
ROP Moravskoslezsko	3,81
ROP Střední Čechy	4,21
Celkem	28,89

Zdroj: Potvrzeno: regionální operační program letos mohou vyčerpat z EU téměř 29 miliard korun. *Tiskové zprávy* [online]. 14.1.2010 [cit. 2010-02-17]. Dostupný z WWW: <<http://www.jihovychod.cz/cs/tiskove-centrum/tiskove-zpravy/potvrzeno-regionalni-operacni-programy-letos-mohou-vycerpat-z-eu-temer-29-miliard-korun>>.

Jak plyne z tabulky č. 17, bude příjemcům dotací z ROP Jihovýchod vyplaceno další 4 mld. Kč. V lednu 2010 byla ukončena výzva na předkládání projektů se strategickým významem pro region. Na tuto výzvu bylo alokováno 1,2 mld. Kč. Regionální rada Jihovýchod roku 2010 vyhlásí ještě další 2 výzvy v oblasti cestovního ruchu a 2 výzvy zaměřené na dopravní infrastrukturu (zpřístupnění širokopásmových komunikačních sítí veřejnosti v oblasti se selháním trhu).

Evropská unie se také snaží pomoc městům a obcím v současné ekonomické situaci, aby nemusely omezovat své rozvojové záměry, zavedením nového systému proplácení finančních prostředků, který umožní přesun finančních prostředků na účet příjemce dotace již během několika dní.⁷³

⁷³ Potvrzeno: regionální operační program letos mohou vyčerpat z EU téměř 29 miliard korun. *Tiskové zprávy* [online]. 14.1.2010 [cit. 2010-02-17]. Dostupný z WWW: <<http://www.jihovychod.cz/cs/tiskove-centrum/tiskove-zpravy/potvrzeno-regionalni-operacni-programy-letos-mohou-vycerpat-z-eu-temer-29-miliard-korun>>.

Závěr

Není pochyb, že finanční prostředky z fondů EU, pomáhají financovat řadu projektů jak v oblasti dopravy, cestovního ruchu, tak i rozvoje měst a obcí. Z analýzy uvedené v této práci, je patrné že region NUTS 2 Jihovýchod je velmi aktivním žadatelem o finanční prostředky z ROP JV. V čerpání prostředků patří na přední místa v České republice. Myslím, že finanční prostředky z ROP JV jsou důležitým zdrojem financí v době krize, kdy se finančních prostředků na projekty nedostává.

Na základě analýzy úspěšnosti žadatelů o jednotlivé oblasti podpory je patrné, že v řadě oblastí je poměrně náročné získat finanční prostředky z ROP JV. Mnohdy se statistika úspěšných žádostí pohybuje pouze na úrovni 50 %. Takto nízká pravděpodobnost úspěšnosti předložené žádosti je způsobena nejen chybami, kterých se žadatelé dopouštějí, ale také omezenými prostředky, které jsou v jednotlivých oblastech podpory alokovány. Poměrně vysoká úspěšnost je v rámci prioritní osy 1, kde celková úspěšnost je cca 70 % a kde je alokováno také nejvíce finančních prostředků a mezi žadateli jsou především kraje, obce či jimi zřizované organizace. V ostatních oblastech podpory je celková pravděpodobnost úspěšnosti pouze kolem 38 %. Na tyto prioritní osy je vyhrazeno již méně finančních prostředků a také struktura žadatelů je mnohem pestřejší, ale i zde je patrné, že obecně jsou úspěšnější kraje, obce či města a jimi zřizované organizace než ostatní soukromé subjekty.

Cílem mé práce bylo srovnat vývoj čerpání finančních prostředků v rámci kraje Vysočina a Jihomoravského kraje. Z rozboru jednotlivých prioritních os vyplývá, že stejně jako ve Společném regionálním operačním programu, ze kterého bylo možné čerpat finanční prostředky v letech 2004-2006, je úspěšnější Jihomoravský kraj.

Pokud bychom zkoumali jednotlivé prioritní osy, zjistíme, že prioritní ose 1. Dostupnost dopravy vede Jihomoravský kraj jak v počtu schválených programů, tak i ve výši získaných finančních prostředků na tuto prioritní osu. Kraj Vysočina je v rámci této prioritní osy úspěšný v oblasti podpory 1.1 Rozvoj dopravní infrastruktury, která je zaměřena na financování výstavby, oprav a rekonstrukcí silnic II. a III. třídy. Při přepočtu dotace na km silnic II. a III. jednotlivých krajů vede kraj Vysočina. V Jihomoravském kraji je také širší struktura žadatelů, která se neomezuje pouze na kraj a jednotlivé obce, ale žádají zde i soukromé subjekty.

V rámci prioritní osy 2 Rozvoj udržitelného cestovního ruchu je opět úspěšnější v čerpání v rámci regionu NUTS 2 Jihovýchod Jihomoravský kraj, který měl nejen více úspěšných předložených žádostí, ale výši získaných finančních prostředků výrazně vede nad

krajem Vysočina. Jihomoravský kraj získal 73 % prostředků na 67 % schválených projektů, které byly přijaty k financování do 31. prosince 2009. Jak vyplývá ze statistických údajů, Jihomoravský kraj je turisticky více navštěvovanější destinací než kraj Vysočina a nachází se zde také více potenciálních zájemců z oblasti cestovního ruchu, ať již se jedná o památky, ubytovací zařízení či návštěvnost. Struktura žadatelů je v kraji Vysočina opět poněkud skromnější. Výrazně méně se zapojují obchodní společnosti cestovního ruchu nebo neziskové organizace, sdružení apod.

I v prioritní ose 3. Udržitelný rozvoj měst a venkovských sídel je Jihomoravský kraj opět úspěšnější. Vede jak v počtu úspěšně předložených projektů, tak také ve výši získané finanční podpory. V přepočtu na počet obyvatel vítězí sice kraj Vysočina, ale na rozlohu kraje je opět na čelní pozici Jihomoravský kraj. Struktura žadatelů, je v krajích rozdílná. Jihomoravský kraj má mnohem pestřejší strukturu než kraj Vysočina, ve kterém většinu žádostí předkládá kraj.

Z mé analýzy tedy vyplývá, že kraj Vysočina by se měl stát v příštích třech letech aktivnějším žadatelem o finanční prostředky z ROP JV. Největší problém kraje Vysočina shledávám právě ve struktuře jednotlivých žadatelů tohoto kraje, která je velmi úzká. Aktivnější by měly být především obchodní společnosti, které mohou z ROP JV získat finanční prostředky na realizaci svých projektů, které nemohou financovat z vlastních zdrojů. Aktivněji by se měly do čerpání finančních prostředků zapojit nejrůznější kulturní a sportovní zařízení, kterých je po kraji Vysočina také poměrně velké množství, a které v současné době, kdy jsou omezovány nejrůznější krajské či národní dotační programy, jen problematicky získávají finanční prostředky z jiných zdrojů. Kraj Vysočina má poměrně velký rozvojový potenciál, kterého by měl při čerpání finančních prostředků z EU využít ke svému dalšímu rozvoji. Ale ani Jihomoravský kraj by neměl ustat ve své snaze získat co největší množství finančních prostředků.

Oba kraje mají možnost čerpat finanční prostředky z ROP JV ještě další 3 roky, takže se poměr vyčerpaných prostředků může ještě změnit, což ovšem bude vyžadovat aktivnější přístup obou krajů.

Literatura

Abeceda fondů EU 2007-2013. Praha : MMR ČR, 2007. 29 s.

CHVOJKOVÁ, Anna, et al. *Finanční prostředky fondů EU v programovacím období 2007-2013*. Praha : IREAS, 2007. 177 s. ISBN 978-80-86684-43-7.

PROVAZNÍKOVÁ, Romana. *Financování měst, obcí a regionů : teorie a praxe*. Praha : Grada, 2009. 304 s. ISBN 978-80-247-2789-9.

SKOKAN, Karel. *Regionální politika : v kontextu vstupu České republiky do Evropské unie*. Ostrava : Repronis, 2003. 115 s. ISBN 80-7329-023-5.

STEJSKAL, Jan; KOVÁRNÍK, Jaroslav. *Regionální politika a její nástroje*. Praha : Portál s.r.o, 2009. 212 s. ISBN 978-80-7367-588-2.

WOKOUN, René, et al. *Ekonomika v prostoru : svět, střední Evropa, EU, OECD, ČR*. Praha : Linde, 2008. 189 s. ISBN 978-80-7201-698-3.

WOKOUN, René, et al. *Regionální rozvoj : východiska regionálního rozvoje, regionální politika, teorie, strategie a programování*. Praha : Linde Praha a.s., 2008. 475 s. ISBN 978-80-7201-699-0.

WOKOUN, René. *Strukturální fondy a obce I.*. Praha : Aspi, 2006. 145 s. ISBN 80-7357-138-2.

Elektronické dokumenty:

Analýza operačních programů pro potřeby měst a obcí ČR [online]. Praha : 2007 [cit. 2010-03-02]. 149 s. Dostupné z WWW: <<http://www.euroskop.cz/gallery/8/2590-d63d7996fb190b1dc1c457ae6bc0f616.pdf>>.

Regionální operační program Jihovýchod : Prováděcí dokument . [s.l.] : [s.n.], 2009. 103 s. Dostupný z WWW: <<http://www.jihovychod.cz/cs/pro-zadatele/dokumenty-ke-stazeni/aktualni-dokumenty>>.

Regionální operační program NUTS 2 Jihovýchod 2007-2013. [s.l.] : [s.n.], 2007. 216 s. Dostupný z WWW: <<http://www.jihovychod.cz/cs/pro-zadatele/dokumenty-ke-stazeni/aktualni-dokumenty>>.

Internetové odkazy

EurActiv [online]. 2010 [cit. 2010-02-27]. Dostupné z WWW: <<http://www.euractiv.cz/strukturalni-fondy>>.

EURO dotace [online]. 2009 [cit. 2010-01-17]. Dostupný z WWW: <<http://www.europolecnosti.cz/europodnikatel/rop-jihovychod.php>>.

Europa : Summaries of EU legislation [online]. 2007 [cit. 2010-03-27]. Dostupné z WWW: <http://europa.eu/legislation_summaries/regional_policy/provisions_and_instruments/160014_en.htm>.

EUROSKOP.CZ : Věcně o Evropě [online]. 2005-2009. Dostupný z WWW: <www.euroskop.cz>.

Fondy Evropské unie [online]. [cit. 2009-11-17]. Dostupný z WWW: <<http://www.strukturalni-fondy.cz>>.

Fondy Evropské unie [online]. 2009 [cit. 2010-01-17]. Dostupný z WWW: <[http://www.strukturalni-fondy.cz/getdoc/b2927052-4af6-43b8-8e6e-3723db1d119c/SPOLECNÝ-REGIONALNI-OPERACNI-PROGRAM-\(SROP\)](http://www.strukturalni-fondy.cz/getdoc/b2927052-4af6-43b8-8e6e-3723db1d119c/SPOLECNÝ-REGIONALNI-OPERACNI-PROGRAM-(SROP))>.

Partnerství pro Vysočinu [online]. 2005. Dostupný z WWW: <<http://www.partnerstvi-vysocina.cz>>.

Regional Policy - Inforegio [online]. 2010 [cit. 2010-03-27]. Dostupné z WWW: <http://ec.europa.eu/regional_policy/country/prordn/details_new.cfm?gv_PAY=CZ&gv_reg=ALL&gv_PGM=1081&LAN=7&gv_PER=2&gv_defL=7>.

Regionální operační program NUTS 2 Jihovýchod [online]. 2009 [cit. 2009-11-10]. Dostupný z WWW: <<http://www.jihovychod.cz>>.

Regionální operační program NUTS 2 Jihovýchod [online]. 2009 [cit. 2009-11-10]. Dostupný z WWW: <<http://www.jihovychod.cz/cs/dotace-z-eu/srop>>.

Elektronické články

Potvrzeno: regionální operační program letos mohou vyčerpat z EU téměř 29 miliard korun.

Tiskové zprávy [online]. 14.1.2010 [cit. 2010-02-17]. Dostupný z WWW: <<http://www.jihovychod.cz/cs/tiskove-centrum/tiskove-zpravy/potvrzeno-regionalni-operacni-programy-letos-mohou-vycerpat-z-eu-temer-29-miliard-korun>>.

Thematic Evaluation of the Structural Funds' Contributions to the Lisbon Strategy. Danish technological institute, 2005. 226 s. [cit. 2010-03-24]. Dostupné z WWW: <http://ec.europa.eu/regional_policy/sources/docgener/studies/pdf/lisbon2005.pdf>.

Regionální operační program Jihovýchod : ve třetině cesty. [s.l.] : Regionální rada regionu soudržnosti Jihovýchod , 2009. 72 s. Dostupný z WWW: <<http://www.jihovychod.cz/cs/tiskove-centrum/publikace>>.

Tři roky Regionálního operačního programu Jihovýchod : Jihomoravský kraj + Vysočina.
[s.l.] : Regionální rada Jihovýchod , 2009. 6 s. Dostupný z WWW:
<<http://www.jihovýchod.cz/cs/tiskove-centrum/publikace>>.

Třímiliardové investice z dotací evropských peněz jsou v obou krajích vidět : Příští rok další čtyři miliardy. *Tiskové zprávy* [online]. 18.12.2009, [cit. 2010-02-17]. Dostupný z WWW:
<<http://www.jihovýchod.cz/cs/tiskove-centrum/tiskove-zpravy/trimiliardove-investice-z-dotaci-evropskych-penez-jsou-v-obou-krajich-videt>>.

Vysočina má schváleny 4,5 miliardy dotací z ROP Jihovýchod. *Tiskové zprávy* [online]. 26.1.2010 [cit. 2010-02-17]. Dostupný z WWW: <<http://www.jihovýchod.cz/cs/tiskove-centrum/tiskove-zpravy/vysocina-ma-schvaleny-4-5-miliardy-dotaci-z-rop-jihovýchod>>.

Použité zkratky

CF	Kohezní fond
ČR	Česká republika
EAFRD	Evropský zemědělský fond pro rozvoj venkova
EFF	Evropský rybářský fond
ERDF	Evropský fond pro regionální rozvoj
ESF	Evropský sociální fond
EU	Evropská unie
EUSF	Fond solidarity
HSS	hospodářská a sociální soudržnost
OP	Operační program
ROP JV	Regionální operační program Jihovýchod
ROP	Regionální operační program
SROP	Společný regionální operační program

Seznam tabulek

Tabulka 1: Hlavní úrovně regionálního členění území	16
Tabulka 2: Alokace finančních příspěvků u Společného regionálního operačního programu pro období 2004-2006. (v mil. EUR)	19
Tabulka 3: Srovnání kraje Vysočina a Jihomoravského kraje v úspěšnosti v SROP v mil. Kč.	21
Tabulka 4: Změny v pravidlech pro poskytování podpory ze Strukturálních fondů v programovacím období 2007-2013.	21
Tabulka 5: Členové výboru regionální rady podle zastoupení krajů	26
Tabulka 6: Srovnání čerpání prostředků z EU mezi ROP JV a ostatními regionálními operačními programy v mld. Kč (29. 10. 2009)	38
Tabulka 7: Základní statistické ukazatele za kraj Vysočina a Jihomoravský kraj (2007)	39
Tabulka 8: Vývoj čerpání v roce 2008 v mil. Kč.	40
Tabulka 9: Stav čerpání ROP JV v září 2009.	41
Tabulka 10: Počet projektů předložených Jihomoravským krajem a krajem Vysočina v rámci prioritní osy 1. Dostupnost dopravy	45
Tabulka 11: Rozdělení příspěvku z oblasti podpory 1.1 Rozvoj dopravní infrastruktury regionu na délku silnic II. a III. třídy v kraji Vysočina a v Jihomoravském kraji v Kč.	47
Tabulka 12: Počet schválených projektů v rámci prioritní osy 2 (31. prosinec 2009)	51
Tabulka 13: Vybrané ukazatele cestovního ruchu a kultury v kraji Vysočina a v Jihomoravském kraji (rok 2008)	54
Tabulka 14: Výše získané dotace na 1 návštěvníka kraje v Kč.	54
Tabulka 15: Počet schválených projektů v rámci prioritní osy 3 (31. prosince 2009)	58
Tabulka 16: Rozdělení jednotlivých skupin žadatelů o dotaci v rámci prioritní osy 4. Technická pomoc (31. prosince 2009)	65
Tabulka 17: Rozdělení dotací pro regionální operační programy na rok 2010	67

Seznam grafů

Graf 1 Alokace finančních příspěvků u Společného regionálního operačního programu pro období 2004-2006 (v mil. EUR)	20
Graf 2: Alokace finančních prostředků na jednotlivé oblasti podpory ROP JV (v mil. EUR)	24
Graf 3 Finanční prostředky plynoucí z ERDF na jednotlivé oblasti podpory v mil. EUR.	25
Graf 4: Struktura prioritní osy 1: Dostupnost dopravy	30
Graf 5: Struktura prioritní osy 2. Rozvoj udržitelného cestovního ruchu	32
Graf 6: Struktura prioritní osy 3. Udržitelný rozvoj měst a venkovských sídel	34
Graf 7: Stav čerpání ROP Jihovýchod do září 2009 v %.	42
Graf 8: Úspěšnost předkládaných projektů v rámci prioritní osy 1. Dostupnost dopravy (31. 3. 2010)	44
Graf 9: Počet projektů v prioritní ose 1. Dostupnost dopravy (31. prosince 2009)	45
Graf 10: Množství finančních prostředků určených na 1 projekt v mil. Kč.	46
Graf 11: Výše alokované částky a částky poskytnuté z ERDF určených pro kraj Vysočina a Jihomoravský kraj v mld. Kč. (31. prosince 2009)	47
Graf 12: Rozdělení příjemců dotace v rámci prioritní osy 1. Dostupnost dopravy	48
Graf 13: Úspěšnost žadatelů o dotaci podle typu žadatele (k. 31. 3. 2010)	48
Graf 14: Úspěšnost žadatelů o dotaci v rámci prioritní osy 2. Rozvoj udržitelného cestovního ruchu (k 31.1.2010)	51
Graf 15: Počet schválených projektů v rámci prioritní osy 2 (31. prosinec 2009)	52
Graf 16: Výše alokované částky a částky poskytnuté z ERDF určených pro kraj Vysočina a Jihomoravský kraj v mil. Kč. (31. prosinec 2009)	53
Graf 17: Rozdělení jednotlivých skupin žadatelů o dotaci v rámci prioritní osy 2. Rozvoj udržitelného cestovního ruchu	55
Graf 18: Úspěšnost žadatelů dle typu žadatele v %. (k 31. 3. 2010)	56
Graf 19: Úspěšnost žadatelů v rámci prioritní osy 3. Udržitelný rozvoj města venkovských sídel v % (31. 3. 2010)	58
Graf 20: Počet schválených projektů v rámci prioritní osy 3 (31. prosince 2009)	59
Graf 21: Množství finančních prostředků na 1 projekt v mil. Kč.	60
Graf 22: Výše alokované částky a částky poskytnuté z ERDF určených pro kraj Vysočina a Jihomoravský kraj v mil. Kč. (1. září 2009)	61
Graf 23: Rozdělení finančních prostředků v oblasti podpory 3.2 a 3.3 na základě počtu obcí, které mohou žádat o finančních prostředky v rámci těchto oblastí podpory v mil. Kč.	62

Graf 24: Rozdělení jednotlivých skupin žadatelů o dotaci v rámci prioritní osy 3. Udržitelný rozvoj měst a venkovských sídel (31. prosince 2009)	63
Graf 25: Úspěšnost žadatelů dle typu žadatele v rámci prioritní osy 3. Udržitelný rozvoj měst a venkovských sídel v %. (k 31. 3. 2010)	63

Seznam obrázků

Obrázek 1: Rozdělení České republiky	17
Obrázek 2: Organizační struktura Úřadu RR	28

Seznam příloh

Příloha č. 1: Seznam příjemců

Příloha č. 1:
Seznam příjemců

Registrační číslo projektu	Název příjemce	Název projektu	Částka hrazená z veřejných zdrojů s uvedením daného fondu			
			Rok alokace/Rok finální platby	Alokovaná částka	ERDF	Celková částka proplacená při konci projektu
Priority axis 1 - Transport accessibility						
CZ.1.11/1.1.00/01.00001	Správa a údržba silnic JMK	Silnice II/408 Suchohrdly u Znojma - Dyjákovice	2007 -	44 553 259 Kč	40 940 832 Kč	44 553 259 Kč
CZ.1.11/1.1.00/01.00002	Správa a údržba silnic JMK	Zvýšení dopravní dostupnosti města Ivančice	2007 -	33 946 396 Kč	31 193 959 Kč	33 946 396 Kč
CZ.1.11/1.1.00/01.00003	Správa a údržba silnic JMK	Silnice II/422 - Lednice, přeložka silnice	2007 -	73 782 639 Kč	67 800 263 Kč	73 782 638 Kč
CZ.1.11/1.1.00/01.00004	Správa a údržba silnic JMK	Újezd u Brna, most 418-005	2007 -	22 844 889 Kč	20 992 601 Kč	21 969 740 Kč
CZ.1.11/1.1.00/01.00010	Kraj Vysočina	II/602 hr. kraje - Pelhřimov, 2. stavba	2008 -	77 888 741 Kč	71 573 437 Kč	75 605 807 Kč
CZ.1.11/1.1.00/01.00011	Kraj Vysočina	II/353 Bohdalov - obchvat	2008 -	91 077 510 Kč	83 692 847 Kč	
CZ.1.11/1.1.00/01.00012	Kraj Vysočina	II/602 hr. kraje - Pelhřimov, 1. stavba	2008 -	152 337 265 Kč	139 985 595 Kč	152 337 265 Kč
CZ.1.11/1.1.00/01.00013	Kraj Vysočina	II/360 Oslavička - obchvat, 2. stavba	2008 -	130 833 463 Kč	120 225 345 Kč	
CZ.1.11/1.1.00/01.00014	Kraj Vysočina	II/405 Brtnice - Zašovice	2008 -	249 334 569 Kč	229 118 252 Kč	
CZ.1.11/1.1.00/01.00016	Správa a údržba silnic JMK	Silnice II/374 - Rájec - Blansko, III. stavba	2008 -	111 638 791 Kč	102 586 997 Kč	
CZ.1.11/1.1.00/01.00017	Správa a údržba silnic JMK	Rekonstrukce sil. III/4301 Bukovany - průtah	2008 -	30 710 986 Kč	28 220 906 Kč	
CZ.1.11/1.1.00/01.00019	Správa a údržba silnic JMK	II/425 Rajhrad - Židlochovice	2008 -	140 550 145 Kč	129 154 188 Kč	
CZ.1.11/1.1.00/01.00216	Správa a údržba silnic JMK	II/408 okružní křižovatka Kuchařovice II/399	2008 -	5 212 264 Kč	4 789 648 Kč	
CZ.1.11/1.2.00/01.00114	Dopravní podnik města Jihlavy	Zavedení nového odbavovacího systému cestujících v MHD v krajském městě Jihlava	2008 -	16 231 567 Kč	14 915 494 Kč	
CZ.1.11/1.2.00/01.00039	Správa a údržba silnic JMK	Přestupní uzel Bučovice	2008 -	14 618 649 Kč	13 433 353 Kč	14 446 947 Kč
CZ.1.11/1.2.00/01.00150	Město Miroslav	Autobusové nádraží Miroslav	2008 -	13 369 439 Kč	12 285 431 Kč	
CZ.1.11/1.2.00/01.00048	Správa a údržba silnic JMK	Přestupní uzel Nesovice	2008 -	35 164 955 Kč	32 313 743 Kč	
CZ.1.11/1.2.00/01.00059	Město Rousínov	Město Rousínov - autobusový terminál	2008 -	39 501 861 Kč	36 299 007 Kč	
CZ.1.11/1.2.00/01.00040	Správa a údržba silnic JMK	Přestupní uzel Otínice	2008 -	5 707 297 Kč	5 244 543 Kč	
CZ.1.11/1.4.00/01.00121	Město Ždírec nad Doubravou	Cyklostezka podél nevhodných úseků silnice I/34	2008 -	6 727 322 Kč	6 181 863 Kč	
CZ.1.11/1.4.00/01.00027	Město Blansko	Cyklistické stezky a pěší komunikace podél řeky Svítavy - úsek "B"	2008 -	1 283 513 Kč	1 179 444 Kč	980 945 Kč
CZ.1.11/1.4.00/01.00079	Mikroregion Nový Dvůr	Výbudování sítě cyklostezek v Mikroregionu Nový Dvůr - 1. etapa	2008 -	14 263 359 Kč	13 106 870 Kč	
CZ.1.11/1.4.00/01.00185	Město Kunštát	Bezpečná cyklistická stezka Kunštát Újezd (I/19)	2008 -	1 707 749 Kč	1 569 311 Kč	1 548 218 Kč
CZ.1.11/1.4.00/01.00098	Statutární město Brno	Rozvoj sítě bezpečných cyklistických tras a stezek ve městě Brně 2007-2013, I. etapa	2008 -	9 400 000 Kč	8 637 838 Kč	
CZ.1.11/1.4.00/01.00122	Statutární město Jihlava	Rozšíření sítě cyklistických stezek v Jihlavě	2008 -	21 890 058 Kč	20 115 189 Kč	
CZ.1.11/1.4.00/01.00082	Dobrovolný svazek obcí Krupsko	Výstavba cyklostezky mezi Dolní a Horní Krupou	2008 -	2 031 363 Kč	1 866 658 Kč	2 022 480 Kč
CZ.1.11/1.1.00/01.00401	Správa a údržba silnic JMK	II/422 Čejkovice - průtah I. stavba	2008 -	32 527 693 Kč	29 890 313 Kč	
CZ.1.11/1.1.00/01.00408	Správa a údržba silnic JMK	III/41619 Hrušovany u Brna obchvat	2008 -	91 394 315 Kč	83 983 966 Kč	
CZ.1.11/1.1.00/01.00404	Správa a údržba silnic JMK	III/3657 Letovice, most 3657-3	2008 -	8 194 721 Kč	7 530 284 Kč	
CZ.1.11/1.1.00/01.00402	Správa a údržba silnic JMK	II/397 a III/3974, okružní křižovatka Čejkovice	2008 -	13 256 603 Kč	12 181 743 Kč	

CZ.1.11/1.1.00/01.00403	Správa a údržba silnic JMK	III/36616 Uhřetice - Úsobrno přeložka	2008 -	61 589 659 Kč	56 595 903 Kč
CZ.1.11/1.1.00/01.00419	Správa a údržba silnic JMK	II/422 Svatobořice - Mistřín I.stavba	2008-	65 360 683 Kč	60 061 168 Kč
CZ.1.11/1.1.00/01.00420	Správa a údržba silnic JMK	II/425 Hustopeče průtah, okružní křižovatka	2008-	53 357 217 Kč	49 030 956 Kč
CZ.1.11/1.1.00/01.00425	Správa a údržba silnic JMK	II/150 Boskovice - Valchov - Zdrná	2008-	57 123 437 Kč	52 491 807 Kč
CZ.1.11/1.1.00/01.00424	Správa a údržba silnic JMK	II/425, III/4217 Hustopeče - Horní Bojanovice	2008-	33 465 701 Kč	30 752 266 Kč
CZ.1.11/1.1.00/02.00586	Správa a údržba silnic JMK	II/421 Kobylí průtah	2008-	22 662 138 Kč	20 824 668 Kč
CZ.1.11/1.1.00/02.00592	Správa a údržba silnic JMK	II/416 Pohořelice průtah	2008-	35 419 456 Kč	32 547 608 Kč
CZ.1.11/1.1.00/02.00595	Správa a údržba silnic JMK	II/427 Moravský Písek II. a III. stavba	2008-	77 144 657 Kč	70 889 685 Kč
CZ.1.11/1.1.00/02.00594	Správa a údržba silnic JMK	II/374 Adamov - Bílovice nad Svitavou	2008-	44 813 383 Kč	41 179 866 Kč
CZ.1.11/1.1.00/02.00596	Správa a údržba silnic JMK	II/398 Horní Dunajovice-Mikulovice-Pavlice extravilán	2008-	62 512 551 Kč	57 443 966 Kč
CZ.1.11/1.1.00/02.00587	Správa a údržba silnic JMK	II/602 Veselka okružní křižovatka	2008-	23 560 684 Kč	21 650 358 Kč
CZ.1.11/1.1.00/02.00585	Správa a údržba silnic JMK	II/380 Sokolnice okružní křižovatka	2008-	23 753 001 Kč	21 827 082 Kč
CZ.1.11/1.1.00/02.00597	Správa a údržba silnic JMK	II/400 Chlupice most 400 - 007	2008-	18 526 829 Kč	17 024 654 Kč
CZ.1.11/1.1.00/02.00588	Správa a údržba silnic JMK	II/393 Oslavany - II. a IV. stavba	2008-	44 126 594 Kč	40 548 762 Kč
CZ.1.11/1.1.00/02.00589	Správa a údržba silnic JMK	II/416, 417 Křenovice průtah	2008-	49 453 484 Kč	45 443 742 Kč
CZ.1.11/1.1.00/02.00591	Správa a údržba silnic JMK	II/377 Rájec - Bořitov	2008-	151 041 769 Kč	138 795 139 Kč
CZ.1.11/1.1.00/02.00476	Jihomoravský kraj	Doplnění infrastruktury letiště Brno Tuřany	2008-	24 762 250 Kč	22 754 500 Kč
CZ.1.11/1.2.00/02.00542	MĚSTO TELČ	Autobusové nádraží Telč - Přemístění do přednádražního prostoru ČD	2008-	38 265 394 Kč	35 162 794 Kč
CZ.1.11/1.2.00/02.00521	Město BZENEC	Terminál veřejné hromadné dopravy ve Bzenci	2008-	24 612 684 Kč	22 617 061 Kč
CZ.1.11/1.2.00/02.00473	Správa a údržba silnic Jihomoravského kraje, příspěvková organizace kraje	Přestupní uzel Hrušovany u Brna, žel. st.	2008-	8 904 072 Kč	8 182 120 Kč
CZ.1.11/1.2.00/02.00472	Správa a údržba silnic Jihomoravského kraje, příspěvková organizace kraje	Přestupní uzel Rajhrad, žel. st.	2008-	15 587 992 Kč	14 324 101 Kč
CZ.1.11/1.3.00/02.00423	Dopravní podnik města Brna,a.s.	Obnova vozového parku drážních vozidel - nákup nízkopodlažních tramvají	2008-	498 399 250 Kč	457 988 500 Kč
CZ.1.11/1.3.00/02.00498	Dopravní podnik města Jihlavy, a.s.	Zijeme společně II. - bezbariérová MHD v krajském městě Jihlava	2008-	211 760 675 Kč	194 590 891 Kč
CZ.1.11/1.4.00/02.00461	Časnyň	Cyklostezka Brno-Obřany - Bílovice nad Svitavou	2008-	7 270 710 Kč	6 681 193 Kč
CZ.1.11/1.4.00/02.00433	Město Rousínov	Řešení cyklistické dopravy v Rousínově a okolí II. etapa.	2008-	2 847 150 Kč	2 616 300 Kč
CZ.1.11/1.4.00/02.00441	Cyklostezka Jihlava-Třebíč-Raabs	Cyklostezka Jihlava - Třebíč - Raabs	2008-	70 703 194 Kč	64 970 502 Kč
CZ.1.11/1.4.00/02.00513	OBEC NĚMČIČKY	Vyhlídková a spojovací cyklostezka Němčičky	2008-	2 931 892 Kč	2 694 171 Kč
CZ.1.11/1.4.00/02.00439	MĚSTO BLANSKO	Cyklistické stezky a pěší komunikace podél řeky Svitavy - II. etapa	2008-	7 052 558 Kč	6 480 729 Kč
CZ.1.11/1.4.00/02.00437	OBEC PASOHLÁVKY	Promenáda pro pěší a cyklisty Nové Mlýny - Pasohlávky	2008-	9 999 342 Kč	9 188 585 Kč
CZ.1.11/1.1.00/01.00421	Správa a údržba silnic JMK	III/4194 Vážany n/Litavou - Hrušky	2008-	35 984 151 Kč	33 066 517 Kč
CZ.1.11/1.1.00/02.00590	Správa a údržba silnic JMK	II/399 Tavořice most 399-006	2008-	22 522 019 Kč	20 695 909 Kč
CZ.1.11/1.1.00/02.00598	Správa a údržba silnic JMK	III/4135 Rybníky most 4135-3	2008-	20 803 533 Kč	19 116 760 Kč
CZ.1.11/1.1.00/02.00866	Vysočina	II/399 Střepešín - most ev. č. 399-002	2009 -	55 563 075 Kč	51 057 961 Kč
CZ.1.11/1.1.00/02.00869	SUS JMK	III/3771 Předklášteří most 3771-3	2009 -	57 498 357 Kč	52 836 328 Kč
CZ.1.11/1.1.00/02.00868	SUS JMK	II/379 Lipůvka - Blansko, most 379-023	2009 -	30 247 948 Kč	27 795 411 Kč
CZ.1.11/1.4.00/03.00862	Město Blansko	Cyklistické stezky a pěší komunikace podél řeky Svitavy úseky - III. etapa	2009 -	1 852 586 Kč	1 702 376 Kč
CZ.1.11/1.4.00/03.00860	Obec Sázava	Cyklostezka s pruhem pro pěší v Sázavě - 2. a 3. etapa	2009 -	3 700 000 Kč	3 400 000 Kč
CZ.1.11/1.4.00/03.00858	Obec Hamry nad Sázavou	Cyklostezky s pruhem pro pěší v obci Hamry nad Sázavou	2009 -	18 500 000 Kč	17 000 000 Kč
CZ.1.11/1.4.00/03.00859	Obec Říčky	Sdružená stezka pro cyklisty a chodce Říčky - Domašov	2009 -	4 727 804 Kč	4 344 469 Kč
CZ.1.11/1.4.00/03.00624	Mikroregion PORTA	Cyklistická stezka Předklášteří s přemostěním Svratky	2009 -	6 231 273 Kč	5 726 034 Kč
CZ.1.11/1.4.00/03.00861	Město Veselí nad Moravou	Bezpečně k Písku	2009 -	42 441 191 Kč	39 000 013 Kč
CZ.1.11/1.1.00/02.00875	Správa a údržba silnic Jihomoravského kraje, příspěvková organizace Jihomoravského kraje	II/430 Vyškov průtah, most 430-017	2009 -	30 389 328 Kč	27 925 328 Kč
CZ.1.11/1.1.00/02.00876	kraj Vysočina	II/405 Přiseka - Brtnice	2009 -	153 997 749,39	141 511 445 Kč
CZ.1.11/1.1.00/02.00873	Správa a údržba silnic Jihomoravského kraje, příspěvková organizace Jihomoravského kraje	II/421 Zaječí most 421-010	2009 -	50 333 016 Kč	46 251 961 Kč
CZ.1.11/1.1.00/02.00874	Správa a údržba silnic Jihomoravského kraje, příspěvková organizace Jihomoravského kraje	II/152 Jamolice - Polánka po křiž. III/15250	2009 -	32 435 291 Kč	29 805 402 Kč
CZ.1.11/1.1.00/02.00880	kraj Vysočina	Přeložka silnice II/352 Jihlava - Heroltice	2009 -	207 598 409 Kč	190 766 109 Kč
CZ.1.11/1.1.00/02.00881	kraj Vysočina	II/129 Humpolec - most ev. č. 129-011	2009 -	25 881 240 Kč	23 782 761 Kč
CZ.1.11/1.1.00/02.00885	kraj Vysočina	III/3993 Naloučany - most	2009 -	31 532 644 Kč	28 975 943 Kč

CZ.1.11/1.1.00/02.00887	kraj Vysočina	II/360 Štěpánovice - Vacenovice	2009 -	47 439 531 Kč	43 593 083 Kč
CZ.1.11/1.1.00/02.00894	kraj Vysočina	II/348, II/131 Stoky - Petrovice - Větrný Jeníkov	2009 -	42 047 688 Kč	38 638 416 Kč
CZ.1.11/1.1.00/02.00898	kraj Vysočina	II/351 od II/602 - Třebíč	2009 -	105 883 876 Kč	97 298 697 Kč
CZ.1.11/1.1.00/02.00899	kraj Vysočina	II/410 od I/23 - Želetava	2009 -	87 041 370 Kč	79 983 961 Kč
CZ.1.11/1.1.00/02.00896	kraj Vysočina	II/360 Jimramov - Moravec	2009 -	126 704 167 Kč	116 430 856 Kč
CZ.1.11/1.1.00/02.00893	kraj Vysočina	III/03810 Havlíčkův Brod - Přibyslav	2009 -	53 087 864 Kč	48 783 442 Kč
CZ.1.11/1.1.00/02.00901	kraj Vysočina	II/354 Nové Město na Moravě - Svratka	2009 -	85 826 770 Kč	78 867 843 Kč
CZ.1.11/1.1.00/02.00897	kraj Vysočina	II/129 Cětovar - Jiříčky	2009 -	129 483 167 Kč	118 984 532 Kč
CZ.1.11/1.1.00/02.00902	kraj Vysočina	II/409 Počátky - průtah	2009 -	11 483 647 Kč	10 552 541 Kč
CZ.1.11/1.1.00/02.00888	kraj Vysočina	II/360 Jimramov - Horka	2009 -	8 951 701 Kč	8 225 887 Kč
CZ.1.11/1.1.00/02.00907	kraj Vysočina	II/639 Horní Cerekev - Kostelec	2009 -	62 702 318 Kč	57 618 347 Kč
CZ.1.11/1.1.00/02.00912	kraj Vysočina	II/152 Jaroměřice - Hrotovice	2009 -	74 977 330 Kč	68 898 087 Kč
CZ.1.11/1.1.00/02.00910	kraj Vysočina	II/339 Ledeč nad Sázavou - hranice kraje	2009 -	34 862 202 Kč	32 035 537 Kč
CZ.1.11/1.1.00/02.00908	kraj Vysočina	II/133 Horní Cerekev - kř. II/602	2009 -	70 953 564 Kč	65 200 572 Kč
CZ.1.11/1.1.00/02.00905	kraj Vysočina	II/402 Batelov - Třešť	2009 -	33 062 825 Kč	30 382 056 Kč
CZ.1.11/1.1.00/02.00906	kraj Vysočina	II/151, III/15113 od I/38 - Budeč+Štěpkov-Budkov	2009 -	64 438 734 Kč	59 213 972 Kč
CZ.1.11/1.1.00/02.00909	kraj Vysočina	III/01926, III/01928, III/01929 v Nové Cerekvi	2009 -	41 584 918 Kč	38 213 168 Kč
CZ.1.11/1.2.00/02.00922	Statutární město Jihlava	Bezbariérové úpravy zastávek MHD a dopravní telematika pro preferenci MHD v Jihlavě - I.etapa	2009 -	33 930 915 Kč	31 179 760 Kč
CZ.1.11/1.2.00/02.00913	Město Náměšř nad Oslavou	Dopravní terminál v Náměšti nad Oslavou	2009 -	7 524 254 Kč	6 914 180 Kč
CZ.1.11/1.2.00/02.00920	KORDIS JMK, spol. s r.o.	Modernizace odbavování cestujících v IDS JMK - elektronické odbavování cestujících	2009 -	64 623 738 Kč	59 383 975 Kč
CZ.1.11/1.2.00/02.00915	KORDIS JMK, spol. s r.o.	Zavedení intermodálních informačních služeb dopravní telematiky - rozvoj CED a II. etapa budování ELP	2009 -	21 265 750 Kč	19 541 500 Kč
CZ.1.11/1.2.00/02.00923	Město Znojmo	Výstavba autobusového terminálu ve Znojmě	2009 -	41 828 484 Kč	38 436 986 Kč
CZ.1.11/1.2.00/02.00918	Město Moravský Krumlov	Revitalizace centrální části města Moravský Krumlov - racionalizace autobusové dopravy	2009 -	32 694 948 Kč	30 044 006 Kč
CZ.1.11/1.2.00/02.00925	Město Moravský Krumlov	Přestupní uzel IDS Moravský Krumlov	2009 -	11 318 709 Kč	10 400 976 Kč
CZ.1.11/1.2.00/02.00926	Správa a údržba silnic Jihomoravského kraje, příspěvková organizace	Přestupní uzel IDS Šakvice	2009 -	21 077 646 Kč	19 368 648 Kč
CZ.1.11/1.2.00/02.00929	Správa a údržba silnic Jihomoravského kraje, příspěvková organizace	Přestupní uzel Medlovice	2009 -	5 959 442 Kč	5 476 244 Kč
CZ.1.11/1.2.00/02.00924	Správa a údržba silnic Jihomoravského kraje, příspěvková organizace	Přestupní uzel IDS Tetčice	2009 -	13 103 305 Kč	12 040 875 Kč
CZ.1.11/1.2.00/02.00921	Město KYJOV	Přestupní terminál IDS, Kyjov	2009 -	14 852 716 Kč	13 648 442 Kč
CZ.1.11/1.2.00/02.00930	Město VESELÍ NAD MORAVOU	Veselí nad Moravou - přestupní terminál IDS JMK, zabezpečení bezbariérovosti	2009 -	14 732 186 Kč	13 537 685 Kč
CZ.1.11/1.2.00/02.00919	Město Jevišovice	Autobusový terminál Jevišovice pro IDS	2009 -	9 514 718 Kč	8 743 254 Kč
CZ.1.11/1.2.00/02.00914	Město Chotěboř	Autobusový terminál před budovou ČD	2009 -	27 075 157 Kč	24 879 874 Kč
CZ.1.11/1.2.00/02.00916	KORDIS JMK, spol. s r.o.	Modřice, smyčka, zázemí pro cestující	2009 -	7 500 450 Kč	6 892 306 Kč
Priority axis 2 - Development of sustainable tourism					
CZ.1.11/2.1.00/01.00035	Město Adamov	Alexandrova rozhledna u Adamova	2008 -	2 773 822 Kč	2 548 924 Kč
CZ.1.11/2.1.00/01.00157	FARMA Bolka Polívky, spol. s r.o.	Zkvalitnění služeb farmy Bolka Polívky a rozšíření o wellness	2008 -	11 939 925 Kč	10 148 936 Kč
CZ.1.11/2.1.00/01.00190	MILLenium.regio coeli, obecně	Paroplavba na Staroměstském rybníku	2008 -	7 878 434 Kč	6 696 669 Kč

STAŽENO PŘÍJEMCEM

	prospěšná společnost					
CZ.1.11/2.1.00/01.00139	WESTERN-ŠIKLŮV MLÝN s.r.o.	Strašidelný zámek s expozicí pohyblivých loutek a muzeem legend s infocentrem Dolní Rožínka	2008 -	9 501 455 Kč	8 076 237 Kč	9 404 675 Kč
CZ.1.11/2.1.00/01.00032	svazek obcí Boskovicko	Lyžařské trasy mikroregionu Boskovicko	2008 -	7 078 045 Kč	6 504 149 Kč	
CZ.1.11/2.1.00/01.00089	Jan Blažiček	Rozšíření kapacity a zázemí penzionu Kaplanka ve Znojme	2008 -	3 549 602 Kč	3 017 162 Kč	3 540 777 Kč
CZ.1.11/2.1.00/01.00172	RAJ Vranov spol. s r.o.	Výstavba bungalovů na vranovské pláži	2008 -	3 839 329 Kč	3 263 590 Kč	
CZ.1.11/2.1.00/01.00051	Město Slavkov u Brna	Přístupová komunikace a parkoviště k Zámku Slavkov - Austerlitz	2008 -	34 083 935 Kč	31 320 373 Kč	
CZ.1.11/2.1.00/01.00174	MĚSTO KUNŠTÁT	Výstavba naučné turistické stezky k Jeskyni Blanických rytířů	2008 -	2 756 140 Kč	2 532 669 Kč	2 666 853 Kč
CZ.1.11/2.1.00/01.00063	EXBIO Holding s.r.o.	Rekonstrukce kulturní památky na Hotel LAHOFER	2008 -	19 090 488 Kč	16 226 915 Kč	
CZ.1.11/2.1.00/01.00033	Jaroslav Rychecký	Hotel Na Plovárně, Humpolec, II. Etapa	2008 -	4 357 676 Kč	3 704 025 Kč	
CZ.1.11/2.1.00/01.00207	Biskupství Brněnské	Lázeňský penzion u sv. Anny	2008 -	5 802 408 Kč	5 332 413 Kč	
CZ.1.11/2.1.00/01.00061	INKORA, s.r.o.	Dostavba hotelového komplexu Hotel Ski Nové Město na Moravě	2008 -	31 212 838 Kč	26 530 912 Kč	
CZ.1.11/2.1.00/01.00112	SWN Moravia, s.r.o.	Penziony GAUDEO Vranovská přehrada	2008 -	10 350 227 Kč	8 797 693 Kč	
CZ.1.11/2.1.00/01.00042	Město Kyjov	Aktivní Kyjov - blíž turistům i obyvatelům	2008 -	3 936 412 Kč	3 617 249 Kč	
CZ.1.11/2.1.00/01.00138	WESTERN-ŠIKLŮV MLÝN s.r.o.	WESTERN-Šiklův mlýn, komunikace, central kemp a vstupní brána s infocentrem - Zvole nad Pernštejnem	2008 -	13 872 080 Kč	11 791 268 Kč	
CZ.1.11/2.1.00/01.00083	NAKA, spol. s r. o.	NAKA - poskytování kvalitního ubytování, sportovních, zdravotně relaxačních a terapeutických služeb	2008 -	13 474 625 Kč	11 453 431 Kč	
CZ.1.11/2.1.00/01.00133	Leoš Pohanka	Ubytování ve venkovském prostředí a rozšíření sportovně relaxačního centra	2008 -	1 300 000 Kč	1 105 000 Kč	
CZ.1.11/2.1.00/01.00180	AQUEKO, spol. s r.o.	Rozšíření a zkvalitnění služeb hotelu Jelínkova vila	2008 -	1 087 767 Kč	924 602 Kč	1 036 938 Kč
CZ.1.11/2.1.00/01.00176	Anna Nešporová	Areál služeb Celnice v Lednicko-valtickém areálu	2008 -	31 389 418 Kč	26 681 005 Kč	
CZ.1.11/2.1.00/01.00165	Michal Dědek	Přístavba hotelu Selský dvůr	2008 -	7 331 060 Kč	6 231 401 Kč	5 502 222 Kč
CZ.1.11/2.1.00/01.00166	TENIS - PÁLAVA a.s.	Rozšíření kongresového areálu výstavbou nových ubytovacích a školících kapacit	2008 -	23 657 974 Kč	20 109 278 Kč	
CZ.1.11/2.1.00/01.00077	MĚSTO BYSTRICE NAD PERNŠTEJNEM	Bystřická zastavení - I. etapa	2008 -	3 718 001 Kč	3 416 541 Kč	
CZ.1.11/2.1.00/01.00202	Pivovar Černá Hora, a.s.	Hotel Sladovna	2008 -	50 000 000 Kč	42 500 000 Kč	
CZ.1.11/2.1.00/01.00022	MY HOTEL s.r.o.	Modernizace interiérů a certifikace služeb - MY HOTEL Lednice	2008 -	3 675 954 Kč	3 124 561 Kč	
CZ.1.11/2.1.00/01.00053	LIVING 2005 s.r.o.	Penzion Včelařský dvůr v Lednici	2008 -	15 217 451 Kč	12 934 834 Kč	
CZ.1.11/2.1.00/01.00093	IZOFOL s.r.o.	Hotel ARTABAN	2008 -	23 579 072 Kč	20 042 211 Kč	
CZ.1.11/2.1.00/01.00097	Statutární město Brno	Beringie	2008 -	45 000 000 Kč	41 351 729 Kč	
CZ.1.11/2.1.00/01.00115	Karel Melovský	Penzion Černý orel	2008 -	9 961 437 Kč	8 467 221 Kč	
CZ.1.11/2.1.00/01.00069	Accomo s.r.o.	EA Hotel Joseph 1699	2008 -	16 433 770 Kč	13 968 704 Kč	
CZ.1.11/2.1.00/01.00117	Pavel Havlík	Rozšíření nabídky služeb pro rozvoj cestovního ruchu v okolí Brna	2008 -	5 791 171 Kč	4 922 495 Kč	
CZ.1.11/2.1.00/01.00047	NATURO-PROMENANTE s.r.o.	Přístavba WELLNESS CENTRA Hotelu Filipov	2008 -	4 620 000 Kč	3 927 000 Kč	
CZ.1.11/2.1.00/01.00088	Obec Vedrovice	Muzeum a informační centrum Vedrovice	2008 -	*6 739 486	6 193 041 Kč	
CZ.1.11/2.2.00/01.00055	Jihomoravský kraj	Prezentace Jihomoravského kraje doma i v zahraničí	2008 -	9 250 000 Kč	8 500 000 Kč	
CZ.1.11/2.2.00/01.00134	Mikroregion Podluží	Turistický průvodce Podlužím a Hodonínkem	2008 -	2 293 121 Kč	2 107 152 Kč	
CZ.1.11/2.2.00/01.00113	MĚSTO TELČ	S Bílou paní po Telči a okolí	2008 -	1 948 695 Kč	1 790 693 Kč	
CZ.1.11/2.2.00/01.00140	WESTERN-SIKLŮV MLÝN s.r.o.	Šikland - Svět, který vás baví	2008 -	4 579 500 Kč	3 892 441 Kč	
CZ.1.11/2.2.00/01.00109	Spolek pro rozvoj venkova Moravský Kras	Za krásami Moravského krasu	2008 -	1 294 741 Kč	1 189 762 Kč	
CZ.1.11/2.2.00/01.00144	Svaz venkovské turistiky, o.s.	Prázdniny na venkově Jihovýchod	2008 -	335 459 Kč	285 126 Kč	334 528 Kč
CZ.1.11/2.2.00/01.00171	Agentura cestovního ruchu jižní Moravy, zájmové sdružení právnických osob	Kongresová, veletržní a incentívni turistika v regionu Jižní Morava	2008 -	9 992 355 Kč	9 182 164 Kč	
CZ.1.11/2.2.00/01.00102	MĚSTO TELČ	Lipky v Telči se představují	2008 -	372 367 Kč	342 175 Kč	
CZ.1.11/2.2.00/01.00194	Sdružení obcí Vysočiny	Vysočina na dlani	2008 -	1 176 498 Kč	1 081 106 Kč	1 089 456 Kč
CZ.1.11/2.2.00/01.00037	Mikroregion Rajhradsko	Podpora cestovního ruchu v Mikroregionu Rajhradsko	2008 -	1 100 200 Kč	1 010 994 Kč	
CZ.1.11/2.2.00/01.00192	Agentura cestovního ruchu jižní Moravy, zájmové sdružení právnických osob	Regionální rezervační systém	2008 -	1 034 586 Kč	950 726 Kč	
CZ.1.11/2.2.00/01.00193	Agentura cestovního ruchu jižní Moravy, zájmové sdružení právnických osob	Posílení image regionu Jižní Morava a rozvoj informovanosti	2008 -	9 943 154 Kč	9 136 953 Kč	
CZ.1.11/2.2.00/01.00067	MĚSTO MIKULOV	Mikulovsko - profesionální partner v cestovním ruchu	2008 -	9 349 720 Kč	8 591 634 Kč	
CZ.1.11/2.2.00/01.00175	Svazek obcí "Drahanská vrchovina"	Poznejte Drahanskou vrchovinu	2008 -	1 474 585 Kč	1 355 024 Kč	
CZ.1.11/2.2.00/01.00041	MĚSTO HUSTOPEČE	Hustopeče - turistická brána jihu Moravy	2008 -	886 373 Kč	814 505 Kč	

CZ.1.11/2.2.00/01.00179	Znojemská Beseda	Znojmo - město s přívlastkem	2008 -	5 895 025 Kč	5 417 050 Kč	
CZ.1.11/2.2.00/01.00103	FOLKLORNI SDRUŽENÍ ČESKE REPUBLIKY	Folklorní kaleidoskop jižní Moravy a Vysočiny	2008 -	6 186 326 Kč	5 258 043 Kč	
CZ.1.11/2.2.00/01.00075	ZNOVÍN ZNOJMO, a.s.	Znovín Walking, chůze která léčí	2008 -	970 506 Kč	824 901 Kč	970 506 Kč
CZ.1.11/2.2.00/01.00024	Westernové městečko Boskovice s.r.o.	EL DŮŮD - marketing 2008	2008 -	1 290 510 Kč	1 096 896 Kč	1 005 198 Kč
CZ.1.11/2.2.00/01.00073	Obec Šardice	Přijedte k nám do Šardic	2008 -	2 158 906 Kč	1 983 859 Kč	
CZ.1.11/2.2.00/01.00195	Biskupství brněnské	Noc kostelů	2008 -	4 300 652 Kč	3 655 321 Kč	
CZ.1.11/2.1.00/02.00505	MĚSTO TŘEBÍČ	Obnova a rekonstrukce historického vstupu do baziliky sv. Prokopa v Třebíči	2008 -	8 024 273 Kč	7 373 656 Kč	
CZ.1.11/2.1.00/02.00531	STUDIO 19, o. s.	Vytvoření expozice brněnského funkcionalismu s využitím kulturní památky "Kavárna ERA"	2008 -	7 357 233 Kč	6 253 648 Kč	
CZ.1.11/2.1.00/02.00552	Josef Mazura	Rozšíření a zkvalitnění služeb Sporthotelu Vrchovina	2008 -	2 900 439 Kč	2 465 373 Kč	
CZ.1.11/2.1.00/02.00516	CAMPBITOV spol. s r.o.	Výstavba bungalovů v Campu Bitov	2008 -	5 285 218 Kč	4 492 435 Kč	
CZ.1.11/2.1.00/02.00427	Karel Hurta	Hotel VINOPA	2008 -	13 428 697 Kč	11 414 392 Kč	
CZ.1.11/2.1.00/02.00546	Maximus Resort, a.s.	Rekonstrukce a dostavba hotelu Maximus Resort	2008 -	50 000 000 Kč	42 500 000 Kč	
CZ.1.11/2.1.00/02.00452	Město Velké Bílovice	Naučné - poznávací stezka mezi vinicemi Velkých Bílovic	2008 -	6 027 145 Kč	5 538 458 Kč	
CZ.1.11/2.1.00/02.00563	Ksara s.r.o.	Vinný sklep s ubytováním Milotice - Sídleny	2008 -	17 732 919 Kč	15 072 981 Kč	
CZ.1.11/2.1.00/02.00533	Jan Ondra	Chatová osada Yukon	2008 -	1 745 547 Kč	1 483 715 Kč	
CZ.1.11/2.1.00/02.00577	Zdeněk Strmka	Vybudování pensionu včetně venkovních úprav v Ratiškovcích	2008 -	3 265 640 Kč	2 775 794 Kč	
CZ.1.11/2.1.00/02.00492	Ing. Ivan Křen	Penzion Třešť	2008 -	10 818 246 Kč	9 195 509 Kč	
CZ.1.11/2.1.00/02.00548	MĚSTO TELČ	Vítejte ve Starém Městě v Telči	2008 -	21 362 193 Kč	19 630 123 Kč	
CZ.1.11/2.1.00/02.00534	Městys Boleradice	"Rozhlédněte se - Vyhlídková věž Nedánov"	2008 -	2 226 645 Kč	2 046 106 Kč	
CZ.1.11/2.1.00/02.00431	Město Počátky	Naučná stezka k pramenům Počátek a okolí	2008 -	4 037 577 Kč	3 710 206 Kč	
CZ.1.11/2.1.00/02.00488	MY HOTEL s.r.o.	Vybudování wellness s vínoterapií a rozšíření kapacit ubytování - My Hotel Lednice	2008 -	43 749 856 Kč	37 187 378 Kč	
CZ.1.11/2.1.00/02.00502	Obec Kežljice	Turistické ubytovací zařízení Obce Kežljice	2008 -	1 015 630 Kč	933 364 Kč	1 015 630 Kč
CZ.1.11/2.1.00/02.00536	PROGIO a.s.	Hotel Avanti - rozšíření služeb a certifikace na 4* (First Class)	2008 -	7 370 940 Kč	6 265 299 Kč	
CZ.1.11/2.1.00/02.00418	GOLF BRNO a.s.	GOLF BRNO - kongresový sál a wellness	2008 -	47 521 225 Kč	40 393 041 Kč	
CZ.1.11/2.1.00/02.00458	Město Židlochovice	Výhon, turistický okruh s rozhlednou	2008 -	2 423 506 Kč	2 227 006 Kč	
CZ.1.11/2.1.00/02.00520	ŽLTC s.r.o.	Sportovní Hotel Garni*** - Brno-Židenice	2008 -	14 956 542 Kč	12 713 061 Kč	
CZ.1.11/2.1.00/02.00522	Zlatý vůl s.r.o.	Rekonstrukce nemovité kulturní památky na Penzion Zlatý vůl - Znojmo, Víkova 3	2008 -	7 134 124 Kč	6 064 005 Kč	
CZ.1.11/2.1.00/02.00491	IMOS development, a.s.	Zkvalitnění a rozšíření nabídky služeb Hotelu IMOS včetně certifikace na hotel 4*	2008 -	36 381 562 Kč	30 924 328 Kč	
CZ.1.11/2.1.00/02.00453	Hotel Hubertus s.r.o.	Rekonstrukce Zámeckého hotelu Lednice	2008 -	21 510 133 Kč	18 283 613 Kč	
CZ.1.11/2.1.00/02.00523	Malý zámek, s.r.o.	Zámek Herálec	2008 -	50 000 000 Kč	42 500 000 Kč	
CZ.1.11/2.1.00/02.00562	FARMA POŘÍČÍ, s.r.o.	Ubytovací a informační centrum Motelu Farma	2008 -	7 519 060 Kč	6 391 201 Kč	
CZ.1.11/2.1.00/02.00486	Oldřich Sadílek	Hotel Kraví hora - Bořetice - Dependence	2008 -	16 485 000 Kč	14 012 250 Kč	
CZ.1.11/2.1.00/02.00540	MĚSTO BYSTRICE NAD PERNŠTEJNEM	Zpřístupnění zříceniny hradu Zubštejna pro turisty	2008 -	13 400 267 Kč	12 313 759 Kč	
CZ.1.11/2.1.00/02.00555	Ing. Jiří MARIAN - TRIM	Hotel Galant - 3. etapa rekonstrukce brownfieldů GALA, Mikulov - ubytovací kapacity	2008 -	32 299 229 Kč	27 454 345 Kč	
CZ.1.11/2.1.00/02.00468	Statutární město Brno	Zpřístupnění brněnského podzemí	2008 -	62 000 000 Kč	56 973 383 Kč	
CZ.1.11/2.1.00/02.00510	Vodohospodářské stavby Javorník-CZ s.r.o.	Výstavba turistické infrastruktury Pensionu Javorník	2008 -	3 987 660 Kč	3 389 511 Kč	
CZ.1.11/2.1.00/02.00560	ARENA, s.r.o.	Venkovský rekreační areál Cholunná - 1. etapa	2008 -	5 595 963 Kč	4 756 568 Kč	
CZ.1.11/2.1.00/02.00514	Obec Plenkovice	Rekonstrukce stravovacího a vybudování ubytovacího zařízení v obci Plenkovice	2008 -	2 158 046 Kč	1 983 244 Kč	
CZ.1.11/2.1.00/02.00553	Jindřich Vodička	Vybudování specializovaného ubytovacího zařízení pro komfortní rodinnou rekreaci	2008 -	8 297 082 Kč	7 052 520 Kč	
CZ.1.11/2.1.00/02.00450	Roman Šťavík	Nadstavba a přístavba restaurace "U Vavřince"	2008 -	2 317 291 Kč	1 969 697 Kč	
CZ.1.11/2.1.00/02.00478	STOPR, s.r.o.	Areál Skalský mlýn: STOPR - STOpocentní Pohoda a Relaxace	2008 -	6 549 037 Kč	5 566 681 Kč	
CZ.1.11/2.1.00/02.00434	Obec Malhostovice	ČEBÍNKOU NA KOLE ZE ZLOBICE POD PANÍ HORU	2008 -	5 492 171 Kč	5 046 860 Kč	
CZ.1.11/2.1.00/02.00459	Region, spol. s r.o.	Výstavba pensionu Régio a seminárního centra v Kyjově	2008 -	9 992 160 Kč	8 493 336 Kč	
CZ.1.11/2.1.00/02.00504	MĚSTO TŘEBÍČ	Rekonstrukce památky dům Blahoslavova 77 v Třebíči a zřízení židovského muzea	2008 -	8 808 923 Kč	8 094 686 Kč	
CZ.1.11/2.1.00/02.00535	Městys Jedovnice	Camping po celý rok	2008 -	3 673 556 Kč	3 375 998 Kč	
CZ.1.11/2.1.00/02.00549	Lázně Hodonín	Technické zhodnocení Lázní Lednice	2008 -	2 256 684 Kč	2 073 893 Kč	
CZ.1.11/2.1.00/02.00480	ta fabrika, s.r.o.	Vybudování stylového konferenčního centra ta fabrika v Humpolci	2008 -	47 990 000 Kč	40 791 500 Kč	

CZ.1.11/2.1.00/02.00438	Petr Slezák	První bobová dráha na jižní Moravě	2008 -	13 485 254 Kč	11 462 466 Kč	
CZ.1.11/2.1.00/02.00412	Olga Miková	Do penzionu Havírna za odpočinkem	2008 -	5 038 625 Kč	4 282 831 Kč	
CZ.1.11/2.1.00/02.00551	Realinvest, spol. s r. o.	Penzion Rytířsko-III.etapa	2008 -	3 579 696 Kč	3 042 742 Kč	
CZ.1.11/2.1.00/02.00455	Petr Skoupil	Výstavba multifunkčního ubytovacího komplexu	2008 -	17 958 466 Kč	15 264 696 Kč	
CZ.1.11/2.1.00/02.00477	AGROFRUKT, družstvo	Ubytování na hipo,cyklo a pěší stezce	2008 -	11 184 143 Kč	9 506 522 Kč	
CZ.1.11/2.1.00/02.00409	Vladka Pysková	Restaurant a penzion Rumburak	2008 -	21 821 842 Kč	18 548 566 Kč	
CZ.1.11/2.1.00/02.00429	HAMIDO s.r.o.	Penzion Černý sklep	2008 -	8 142 644 Kč	6 921 247 Kč	
CZ.1.11/2.1.00/02.00581	Statutární město Jihlava	Poznejte Gustava Mahlera	2008 -	8 222 148 Kč	7 555 488 Kč	
CZ.1.11/2.1.00/02.00541	NASPA a.s.	HOTEL NA PIVOVARU JEVIŠOVICE	2008 -	50 000 000 Kč	42 500 000 Kč	
CZ.1.11/2.1.00/02.00448	Město Žirovnice	Revitalizace zámeckého pivovaru - Knoflíkářské muzeum	2008 -	38 695 520 Kč	35 558 167 Kč	
CZ.1.11/2.1.00/02.00435	Luboš Solnař	Penzion a rybářská bašta V Udolíčku	2008 -	12 156 905 Kč	10 333 370 Kč	
CZ.1.11/2.2.00/02.00572	Kulturní zařízení města Pelhřimova, příspěvková organizace	Podpora rozvoje cestovního ruchu na Pelhřimovsku	2008 -	1 386 298 Kč	1 273 895 Kč	
CZ.1.11/2.2.00/02.00506	MĚSTO POLNÁ	Prezentace a propagace významných turistických atraktivit města Polné	2008 -	565 757 Kč	519 885 Kč	
CZ.1.11/2.2.00/02.00537	Židovská obec Brno	Brno židovské	2008 -	2 358 524 Kč	2 004 618 Kč	
CZ.1.11/2.2.00/02.00578	Mikroregion Kahan dso	S KAHANEM ZA PERMONÍKY	2008 -	1 017 712 Kč	935 195 Kč	
CZ.1.11/2.2.00/02.00567	Jihomoravský kraj	Propagace cestovního ruchu v JMK prostřednictvím turistických rodinných pasů	2008 -	4 722 218 Kč	4 339 335 Kč	
CZ.1.11/2.2.00/02.00519	Lázně Hodonín	Poznejte lázně v srdci Jižní Moravy	2008 -	2 319 400 Kč	2 131 529 Kč	
CZ.1.11/2.2.00/02.00414	Horácko - ekologický mikroregion	Dalešická přehrada - klenot mikroregionu Horácko	2008 -	598 456 Kč	549 933 Kč	554 856 Kč
CZ.1.11/2.2.00/02.00454	GOLF BRNO a.s.	Zažijte golfový život - propagace golfové turistiky v Jihomoravském kraji	2008 -	3 156 660 Kč	2 683 161 Kč	
CZ.1.11/2.2.00/02.00470	Statutární město Brno	Brněnské architektonické stezky	2008 -	3 307 245 Kč	3 039 090 Kč	
CZ.1.11/2.2.00/02.00426	Jihomoravský kraj	Propagace jižní Moravy jako kongresové a incentivní destinace budoucnosti aneb Přípraveni na 100 %!	2008 -	9 999 712 Kč	9 188 925 Kč	
CZ.1.11/2.2.00/02.00466	Statutární město Brno	Brno - město budoucnosti - Informační a propagační materiály města Brna	2008 -	1 706 625 Kč	1 568 250 Kč	
CZ.1.11/2.2.00/02.00471	MĚSTO TŘEŠŤ	Rozvoj marketingových a propagačních aktivit města Třeště v oblasti cestovního ruchu	2008 -	1 836 092 Kč	1 687 220 Kč	
CZ.1.11/2.2.00/02.00484	Vysočina Tourism, příspěvková organizace	Zkvalitnění marketingu turistické nabídky kraje Vysočina	2008 -	9 990 000 Kč	9 180 000 Kč	
CZ.1.11/2.2.00/02.00543	Region Slovácko	Realizace propagační kampaně a marketingu produktů regionu Slovácko v období 2009-2010	2008 -	8 790 857 Kč	8 078 085 Kč	
CZ.1.11/2.2.00/02.00554	MĚSTO HAVLIČKŮV BROD	Za krásami a historií Havlíčkova Brodu	2008 -	624 514 Kč	573 878 Kč	
CZ.1.11/2.2.00/02.00485	Vysočina	Vítejte na Vysočině	2008 -	6 229 875 Kč	5 724 750 Kč	
CZ.1.11/2.2.00/02.00509	Svazek obcí Mezihorí	Vítejte u nás - rozvoj cestovního ruchu SO Mezihorí	2008 -	1 456 106 Kč	1 338 043 Kč	
CZ.1.11/2.2.00/02.00579	Statutární město Jihlava	Turisté, vítejte v Jihlavě!	2008 -	5 997 536 Kč	5 511 251 Kč	
CZ.1.11/2.2.00/02.00474	Místní akční skupina Boskovicko PLUS, o.s.	Kam na Boskovicko?	2008 -	1 849 121 Kč	1 699 193 Kč	
CZ.1.11/2.2.00/02.00545	ZO ČSOP ADONIS	TVORBA A PROPAGACE PRODUKTU, REALIZACE MARKETINGOVÉ KAMPANĚ V TURISTICKÉ OBLASTI PÁLAVA A LVA	2008 -	7 343 212 Kč	6 747 816 Kč	
CZ.1.11/2.2.00/02.00538	Město Slavkov u Brna	Přijďte poznat víc - Slavkov - Austerlitz	2008 -	7 862 494 Kč	7 224 995 Kč	
CZ.1.11/2.2.00/02.00518	Westernové městečko Boskovice s.r.o.	Vítejte v Sand City ve Westernu Boskovice	2008 -	2 575 200 Kč	2 188 920 Kč	
CZ.1.11/2.2.00/02.00557	Evropské centrum pro eco agro turistiku, CZ	Stezky dědictví - rozvoj cestovního ruchu prostřednictvím regionální gastronomie	2008 -	3 472 753 Kč	2 951 652 Kč	
CZ.1.11/2.2.00/02.00447	Mikroregion Pernštejn	Vyšlápněte si k nám! Zajištění komplexní propagační kampaně pro nově vzniklý Mikroregion Pernštejn	2008 -	4 344 563 Kč	3 992 301 Kč	
Priority axis 3 - Sustainable development of Urban and Rureal areas						
CZ.1.11/3.2.00/01.00358	MĚSTO MORAVSKÉ BUDĚJOVICE	Komplexní úpravy veřejného prostranství na ul. Tovačovského sady	2008 -	6 531 585 Kč	6 001 594 Kč	
CZ.1.11/3.2.00/01.00391	MĚSTO BYSTRICE NAD PERNŠTEJNEM	Modernizace atletického stadionu Bystřice nad Perštejnem	2008 -	18 607 379 Kč	17 097 523 Kč	
CZ.1.11/3.2.00/01.00278	Občanské sdružení BILICULUM	Rekonstrukce a rozšíření kapacit zařízení sociální péče - Centrum sociálních služeb Mikulov	2008 -	12 397 789 Kč	11 392 563 Kč	
CZ.1.11/3.2.00/01.00322	MĚSTO TELČ	Modernizace vybavení základních škol v Telči	2008 -	3 776 385 Kč	3 469 959 Kč	3 514 246 Kč
CZ.1.11/3.2.00/01.00360	MĚSTO HAVLIČKŮV BROD	Dětské hřiště Kalinovo nábřeží	2008 -	1 758 855 Kč	1 616 136 Kč	
CZ.1.11/3.2.00/01.00257	STŘED	STŘED - centrum prevence a pomoci	2008 -	10 119 359 Kč	9 298 245 Kč	
CZ.1.11/3.2.00/01.00290	MĚSTO TŘEBÍČ	Víceúčelové hřiště v areálu ZŠ Tynská, Třebíč	2008 -	4 643 593 Kč	4 266 799 Kč	4 126 070 Kč
CZ.1.11/3.2.00/01.00242	Město Polná	Komplexní obnova Karlova náměstí v Polné a jeho bezprostředního	2008 -	10 977 174 Kč	10 086 455 Kč	

CZ.1.11/3.2.00/01.00336	MĚSTO HAVLIČKŮV BROD	okolí Dětské hřiště Jihlavská	2008 -	5 417 150 Kč	4 977 587 Kč	
CZ.1.11/3.2.00/01.00305	Město Humpolec	Regenerace veřejného prostranství sídliště Smetanova v Humpolci	2008 -	9 135 000 Kč	8 393 760 Kč	
CZ.1.11/3.2.00/01.00397	Město Havlíčkův Brod	Areál veřejných sportovišť Plovárenská, Havlíčkův Brod	2008 -	6 839 765 Kč	6 284 767 Kč	6 797 357 Kč
CZ.1.11/3.2.00/01.00250	MĚSTO BLANSKO	Úpravy zahrady u MŠ Údolní Blansko	2008 -	3 674 724 Kč	3 376 773 Kč	3 665 220 Kč
CZ.1.11/3.2.00/01.00385	Město Letovice	Modernizace učeben a laboratorí fyziky a chemie	2008 -	1 725 501 Kč	1 585 596 Kč	
CZ.1.11/3.2.00/01.00219	Oblastní charita Vyškov	Vybudování domu Chráněného bydlení pro mentálně postižené ve Vyškově - "OSTROV JISTOTY"	2008 -	5 191 003 Kč	4 770 110 Kč	
CZ.1.11/3.2.00/01.00368	Město Světlá nad Sázavou	Rekonstrukce zimního stadionu na víceúčelové zařízení	2008 -	65 884 606 Kč	60 538 541 Kč	
CZ.1.11/3.2.00/01.00331	Nemocnice Blansko	Digitalizace Nemocnice Blansko	2008 -	31 671 024 Kč	29 103 103 Kč	31 671 024 Kč
CZ.1.11/3.2.00/01.00398	Město Havlíčkův Brod	Novostavba zázemí pro konání kulturních akcí a požární zbrojnice v místní části Suchá	2008 -	7 879 166 Kč	7 239 828 Kč	
CZ.1.11/3.2.00/01.00313	Město Ivančice	Obnova Parku na Rěně - komunikace a technické prvky	2008 -	1 937 533 Kč	1 780 436 Kč	
CZ.1.11/3.2.00/01.00023	Město HODONÍN	Rekonstrukce areálu letního koupaliště - II. etapa	2008 -	58 015 176 Kč	53 307 625 Kč	58 014 722 Kč
CZ.1.11/3.2.00/01.00341	Město KYJOV	SPORTOVNÍ AREÁL ZŠ DR. JOKLIKA	2008 -	11 546 275 Kč	10 610 090 Kč	
CZ.1.11/3.2.00/01.00304	MĚSTO BYSTRICE NAD PERNŠTĚJNEM	Revitalizace veřejných prostranství v centru Bystřice nad Perštejnem	2008 -	52 111 252 Kč	47 882 796 Kč	
CZ.1.11/3.2.00/01.00281	Základní škola náměstí Republiky	Zkvalitnění vzdělávacího procesu Základní školy, Znojmo, náměstí Republiky 9	2008 -	4 600 000 Kč	4 227 027 Kč	
CZ.1.11/3.2.00/01.00395	CENTRUM PRO RODINU HODONÍN	Rozšíření kapacity Centra pro rodinu Hodonín	2008 -	19 817 317 Kč	18 210 508 Kč	
CZ.1.11/3.2.00/01.00309	Město DUBŇANY	Sportovní centrum Želva	2008 -	19 493 896 Kč	17 913 310 Kč	
CZ.1.11/3.2.00/01.00326	MĚSTO TELČ	Rekonstrukce veřejného prostranství - dvůr polikliniky	2008 -	4 729 054 Kč	4 345 325 Kč	
CZ.1.11/3.2.00/01.00259	MĚSTO MIKULOV	G-centrum, Mikulov	2008 -	22 326 315 Kč	20 516 073 Kč	
CZ.1.11/3.2.00/01.00357	MĚSTO VYŠKOV	Nástupní místo podchodu - Vyškov	2008 -	16 073 229 Kč	14 769 994 Kč	
CZ.1.11/3.2.00/01.00253	Město Slavkov u Brna	ZŠ Tyršova - Víceúčelové sportoviště	2008 -	5 051 753 Kč	4 642 151 Kč	
CZ.1.11/3.2.00/01.00229	Město VESELI NAD MORAVOU	PANSKÝ DVŮR	2008 -	25 303 134 Kč	23 251 528 Kč	STAZENO PŘÍJEMCEM
CZ.1.11/3.2.00/01.00314	RC model klub Brno	Sportovní modelářské centrum Budkovice	2008 -	9 697 532 Kč	8 911 245 Kč	
CZ.1.11/3.2.00/01.00234	MĚSTO BOSKOVICE	Rekonstrukce a modernizace koupaliště v areálu volnočasových aktivit Červená zahrada v Boskovicích	2008 -	34 996 396 Kč	32 158 851 Kč	
CZ.1.11/3.2.00/01.00220	Městská nemocnice Hustopeče, příspěvková organizace	Obnova přístrojového vybavení Městské nemocnice Hustopeče	2008 -	10 500 000 Kč	9 648 649 Kč	10 098 397 Kč
CZ.1.11/3.2.00/01.00348	MĚSTO HAVLIČKŮV BROD	Tělocvična u základní školy v Sadech	2008 -	17 683 512 Kč	16 248 621 Kč	
CZ.1.11/3.2.00/01.00362	MĚSTO MORAVSKÉ BUDĚJOVICE	Rekonstrukce MŠ Šafaříkova v Moravských Budějovicích	2008 -	10 286 973 Kč	9 452 259 Kč	
CZ.1.11/3.2.00/01.00258	Město Znojmo	Regenerace historického jádra města Znojma	2008 -	47 472 600 Kč	43 623 470 Kč	
CZ.1.11/3.3.00/01.00361	Obec Velká Losenice	Zkvalitnění a rozšíření služeb knihovny a IC ve Velké Losenici	2008 -	3 235 212 Kč	2 972 898 Kč	
CZ.1.11/3.3.00/01.00280	Základní škola a Mateřská škola Nová Říše příspěvková organizace	Škola hrou	2008 -	2 708 233 Kč	2 488 646 Kč	
CZ.1.11/3.3.00/01.00214	MĚSTYS BRANKOVICE	Komplexní modernizace vybavení ZŠ Brankovice v návaznosti na realizaci ŠVP	2008 -	8 810 389 Kč	8 096 033 Kč	
CZ.1.11/3.3.00/01.00237	OBEC POLNÍČKA	Zkvalitnění činnosti školských zařízení v Polníčce	2008 -	6 967 449 Kč	6 402 521 Kč	
CZ.1.11/3.3.00/01.00246	Městys Měřín	Zkvalitnění podmínek pro výuku na ZŠ Měřín	2008 -	12 543 824 Kč	11 526 757 Kč	
CZ.1.11/3.3.00/01.00266	MĚSTO JAROMĚŘICE	Vestavba odborných učeben PC	2008 -	6 541 715 Kč	6 011 306 Kč	6 348 253 Kč
CZ.1.11/3.3.00/01.00211	Město Kamenice nad Lipou	Rekonstrukce sportovního areálu Základní školy Kamenice nad Lipou	2008 -	6 817 308 Kč	6 264 553 Kč	6 745 283 Kč
CZ.1.11/3.3.00/01.00311	Městys Doubravice nad Svitavou	Víceúčelové hřiště v Doubravici nad Svitavou	2008 -	2 223 653 Kč	2 043 357 Kč	
CZ.1.11/3.3.00/01.00285	OBEC HAMRY NAD SÁZAVOU	Víceúčelové školní hřiště Hamry nad Sázavou - objekt šaten	2008 -	7 341 000 Kč	6 745 784 Kč	
CZ.1.11/3.3.00/01.00332	Obec Bílovice nad Svitavou	Modernizace ZŠ v Bílovicích nad Svitavou	2008 -	2 976 621 Kč	2 735 273 Kč	2 946 896 Kč
CZ.1.11/3.3.00/01.00286	Betánie - křesťanská pomoc	Villa Martha-Domov důstojného stáří (Hrušovany u B.)	2008 -	22 888 427 Kč	21 032 609 Kč	
CZ.1.11/3.3.00/01.00236	OBEC OSOVÁ BITÝSKA	Centrum kultury, sportu a zájmových činností	2008 -	29 893 001 Kč	27 469 244 Kč	
CZ.1.11/3.3.00/01.00363	Obec Košetice	Rekonstrukce a regenerace fotbalového hřiště Košetice	2008 -	3 174 866 Kč	2 917 444 Kč	
CZ.1.11/3.3.00/01.00095	Město Píibyslav	Sportovní hřiště pro Základní školu Píibyslav	2008 -	11 255 210 Kč	10 342 625 Kč	
CZ.1.11/3.3.00/01.00376	Městys Luka nad Jihlavou	Dokončení revitalizace náměstí v Lukách nad Jihlavou	2008 -	2 312 653 Kč	2 125 141 Kč	2 312 653 Kč
CZ.1.11/3.3.00/01.00347	OBEC DALEČÍN	Park volného času v obci Dalečín	2008 -	5 546 640 Kč	5 096 912 Kč	5 078 895 Kč
CZ.1.11/3.3.00/01.00308	Diakonie ČCE - středisko v Myslibořicích	Zkvalitnění a rozšíření služeb Domova na zámku v Myslibořicích	2008 -	10 694 343 Kč	9 827 234 Kč	
CZ.1.11/3.3.00/01.00301	Obec Bořitov	Knihovna-centrum komunitního života Bořitov	2008 -	2 316 722 Kč	2 128 880 Kč	
CZ.1.11/3.3.00/01.00345	OBEC DALEČÍN	Rekonstrukce náměstí v Dalečíně	2008 -	5 547 726 Kč	5 097 910 Kč	4 825 507 Kč
CZ.1.11/3.3.00/01.00287	MĚSTO RAJEC - JESTŘEBÍ	Kulturní centrum Rajec - Jestřebí	2008 -	24 494 819 Kč	22 508 753 Kč	
CZ.1.11/3.3.00/01.00312	Obec Suchohrdly	Přístavba MŠ Suchohrdly - pavilon česko-rakouského partnerství	2008 -	8 569 471 Kč	7 874 649 Kč	

CZ.1.11/3.3.00/01.00364	Městys Nosislav	Kulturní centrum Nosislav	2008 -	7 122 500 Kč	6 545 000 Kč	
CZ.1.11/3.3.00/01.00387	Městys Černá Hora	Centrum, info., knihovnických a doprovodných služeb mikroregionu	2008 -	10 824 848 Kč	9 947 158 Kč	
CZ.1.11/3.3.00/01.00275	Městys Opatov	Projekt výstavby víceúčelového hřiště v městysi Opatov	2008 -	2 679 407 Kč	2 462 158 Kč	2 670 851 Kč
CZ.1.11/3.3.00/01.00350	Obec Lužice	Revitalizace veřejného prostranství v obci Lužice	2008 -	10 971 886 Kč	10 082 274 Kč	
CZ.1.11/3.3.00/01.00292	Obec Ořechov	Multifunkční sportoviště (Ořechov)	2008 -	16 369 947 Kč	15 042 654 Kč	14 517 795 Kč
CZ.1.11/3.3.00/01.00248	MĚSTO BRTNICE	Společensko-kulturní centrum Brtnice	2008 -	18 451 307 Kč	16 955 255 Kč	
CZ.1.11/3.3.00/01.00297	Základní škola a Mateřská škola Rakvice se sídlem Rakvice, Horní 566	Úpravy sportovních zařízení ZŠ a MŠ Rakvice	2008 -	4 762 922 Kč	4 376 739 Kč	
CZ.1.11/3.3.00/01.00366	Město Rajhrad	Rekonstrukce sportovního areálu ZŠ Rajhrad	2008 -	1 887 148 Kč	1 734 136 Kč	
CZ.1.11/3.3.00/01.00249	Městys Medlov	Modernizace mateřské školky (Medlov)	2008 -	4 267 246 Kč	3 921 253 Kč	
CZ.1.11/3.3.00/01.00227	Město Hrotovice	Stavební úpravy ZUŠ v Hrotovicích	2008 -	10 725 291 Kč	9 855 673 Kč	
CZ.1.11/3.4.00/01.00119	Jihomoravský kraj	Školský areál Zelešice - sociálně terapeutické dílny	2008 -	17 921 788 Kč	16 468 670 Kč	
CZ.1.11/3.4.00/01.00178	Zámeček Střelice	Vybudování tréninkového bydlení	2008 -	4 417 800 Kč	4 059 600 Kč	
CZ.1.11/3.4.00/01.00091	Středisko služeb školám a Zařízení pro další vzdělávání pedagogických pracovníků Brno	"Bezdrátová škola - Jihomoravský kraj"	2008 -	23 125 000 Kč	21 250 000 Kč	
CZ.1.11/3.4.00/01.00056	Nemocnice Břeclav, příspěvková organizace	Nemocnice Břeclav - zdravotnické přístroje pro RDG oddělení	2008 -	27 750 000 Kč	25 500 000 Kč	
CZ.1.11/3.4.00/01.00044	Sřední průmyslová škola, Jedovnice	Modernizace vybavení odborných učeben - Laboratoř elektrotechniky, automatizace a CNC strojů	2008 -	6 906 685 Kč	6 346 683 Kč	
CZ.1.11/3.4.00/01.00049	Integrovaná střední škola - Centrum odborné přípravy, Brno	Regionální centrum mechatroniky	2008 -	4 599 100 Kč	4 226 200 Kč	
CZ.1.11/3.4.00/01.00070	Kraj Vysočina	Hlavní lůžková budova v Nemocnici Pelhřimov	2008 -	151 992 000 Kč	139 672 098 Kč	
CZ.1.11/3.4.00/01.00124	Zámek Břežany	Chráněné bydlení Šanov	2008 -	6 381 357 Kč	5 863 949 Kč	
CZ.1.11/3.4.00/01.00072	Kraj Vysočina	Interní pavilon v Nemocnici Nové Město na Moravě	2008 -	141 999 819 Kč	130 489 846 Kč	
CZ.1.11/3.4.00/01.00094	Sřední průmyslová škola strojnická a slévárenská a Vyšší odborná škola technická, Brno, Sokolská 1	Modernizace techniky pro výuku odborných předmětů ve vazbě na rozvoj lidských zdrojů a reformu vzdělání	2008 -	7 400 000 Kč	6 800 000 Kč	6 510 011 Kč
CZ.1.11/3.4.00/01.00071	Kraj Vysočina	Rekonstrukce budovy interny v Nemocnici Havlíčkův Brod	2008 -	63 997 666 Kč	55 810 255 Kč	
CZ.1.11/3.4.00/01.00123	Integrovaná střední škola polygrafická, Brno	Předtisková příprava a inovace oblasti tisku I	2008 -	14 800 000 Kč	13 600 000 Kč	
CZ.1.11/3.4.00/01.00046	Nemocnice Vyškov	Zdravotnické přístroje a mobiliář pro západní křídlo Nemocnice Vyškov	2008 -	9 971 503 Kč	9 163 002 Kč	9 971 017 Kč
CZ.1.11/3.4.00/01.00143	Konzervatoř, Brno, tř. Kpt. Jaroše 45	Pořízení mistrovských hudebních nástrojů	2008 -	13 873 504 Kč	12 748 625 Kč	
CZ.1.11/3.4.00/01.00030	Sřední odborná škola a Sřední odborné učiliště André Citroëna, Boskovice	Vybavení regionálního centra výuky strojírenských oborů - 1. etapa	2008 -	14 105 075 Kč	12 961 420 Kč	
CZ.1.11/3.4.00/02.00411	Gymnázium, Břeclav, Sady 28. října 1	Moderní středisko učení	2008-	11 562 436 Kč	10 624 941 Kč	
CZ.1.11/3.4.00/02.00407	Nemocnice Znojmo, příspěvková organizace	Pořízení magnetické rezonance pro radiodiagnostické oddělení Nemocnice Znojmo, p.o.	2008-	41 904 581 Kč	38 506 913 Kč	
CZ.1.11/3.1.00/02.00600	Diecézní charita Brno	Mahenka - centrum sociálních služeb	2008-	18 496 136 Kč	16 996 449 Kč	
CZ.1.11/3.1.00/02.00583	Statutární město Jihlava	Park Gustava Mahlera	2008-	39 474 801 Kč	36 274 141 Kč	
CZ.1.11/3.1.00/02.00602	Statutární město Jihlava	Revitalizace části parku Malý Heulos	2008-	67 532 396 Kč	62 056 796 Kč	
CZ.1.11/3.1.00/02.00601	Statutární město Jihlava	Přístavba ZŠ speciální Březinova 31, Jihlava	2008-	48 871 508 Kč	44 908 954 Kč	
CZ.1.11/3.4.00/02.00599	kraj Vysočina	Pavilon pro matku a dítě v Nemocnici Třebíč	2008-	122 637 600 Kč	112 697 056 Kč	
CZ.1.11/3.4.00/02.00604	Středisko služeb školám a Zařízení pro další vzdělávání pedagogických pracovníků Brno	Bezdrátová škola-JMK II.etapa	2008-	7 631 976 Kč	7 013 167 Kč	
CZ.1.11/3.1.00/02.00867	Statutární město Jihlava	Projekt řízení IPRM JV 001 - manažer IPRM	2009 -	3 700 000 Kč	3 400 000 Kč	
CZ.1.11/3.2.00/02.00715	Nemocnice Boskovice s.r.o.	Kompletní digitalizace radiodiagnostického oddělení Nemocnice Boskovice s.r.o.	2009 -	33 635 225 Kč	30 905 967 Kč	
CZ.1.11/3.2.00/02.00612	Město Žďár nad Sázavou	Aktivní vícegnerační park Farská humna Žďár nad Sázavou	2009 -	7 993 056 Kč	7 344 477 Kč	
CZ.1.11/3.2.00/02.00605	Město Rosice	Zámecké kulturní centrum Rosice	2009 -	18 437 757 Kč	16 941 626 Kč	
CZ.1.11/3.2.00/02.00625	Město Blansko	Modernizace základního školství v Blansku	2009 -	4 482 660 Kč	4 118 924 Kč	
CZ.1.11/3.2.00/02.00699	Město Velké Meziříčí	Výstavba sítě dětských hřišť ve Velkém Meziříčí	2009 -	4 775 044 Kč	4 387 583 Kč	
CZ.1.11/3.2.00/02.00634	Město Blansko	Parkové parkoviště Dvorská	2009 -	4 160 839 Kč	3 823 216 Kč	
CZ.1.11/3.2.00/02.00668	Město Třešť	Děti, pojďme si hrát!	2009 -	2 526 384 Kč	2 321 386 Kč	
CZ.1.11/3.2.00/02.00688	Město Znojmo	Výstavba bazénu v areálu ZŠ Přímětice	2009 -	11 032 043 Kč	10 136 872 Kč	

CZ.1.11/3.2.00/02.00671	Město Pelhřimov	Modernizace dětských hřišť v Pelhřimově	2009 -	2 952 277 Kč	2 712 721 Kč	
CZ.1.11/3.2.00/02.00714	Město Břeclav	Revitalizace sportovního areálu ZŠ Slováků	2009 -	28 934 469 Kč	26 586 644 Kč	
CZ.1.11/3.2.00/02.00814	Katolické gymnázium Třebíč	Modernizace Katolického gymnázia Třebíč za účelem zvýšení kvality výuky	2009 -	2 207 060 Kč	2 027 973 Kč	
CZ.1.11/3.2.00/02.00642	Město Letovice	Víceúčelový sportovní areál Letovice	2009 -	11 454 573 Kč	10 525 116 Kč	
CZ.1.11/3.2.00/02.00656	Diecézní charita Brno	Rekonstrukce denního stacionáře NESA	2009 -	13 548 522 Kč	12 449 156 Kč	
CZ.1.11/3.2.00/02.00845	Nové Město na Moravě	Kulturní dům Nové Město n. M. – rekonstrukce části objektu A1 a přístavba objektu A2	2009 -	18 396 035 Kč	16 903 328 Kč	
CZ.1.11/3.2.00/02.00633	Město Kuřim	Wellness Kuřim – rekonstrukce a dostavba krytého bazénu v Kuřimi	2009 -	67 462 942 Kč	61 998 444 Kč	
CZ.1.11/3.2.00/02.00717	Šlapanice	ZŠ Šlapanice - rekonstrukce pavilonu B	2009 -	30 993 775 Kč	28 478 851 Kč	
CZ.1.11/3.2.00/02.00694	Město Veselí nad Moravou	BARTOLOMĚJSKÉ NÁMĚSTÍ - REVITALIZACE HISTORICKÉHO JÁDRA MĚSTA - II. podání	2009 -	40 810 932 Kč	37 499 410 Kč	
CZ.1.11/3.2.00/02.00769	Město Kyjov	Přírodní koupací biotop Bohuslavice u Kyjova	2009 -	4 894 053 Kč	4 496 936 Kč	
CZ.1.11/3.2.00/02.00756	Základní škola Židlochovice, okres Brno - venkov, příspěvková organizace	Rozvoj ICT v ZŠ Židlochovice II.	2009 -	3 782 841 Kč	3 475 890 Kč	
CZ.1.11/3.2.00/02.00740	Nemocnice Blansko	Digitalizace Nemocnice Blansko II	2009 -	20 695 352 Kč	19 016 072 Kč	
CZ.1.11/3.2.00/02.00705	Město Třebíč	Tělocvična Základní školy Václavské náměstí 44	2009 -	38 490 786 Kč	35 367 534 Kč	
CZ.1.11/3.2.00/02.00759	Město Havlíčkův Brod	Revitalizace středu města Havlíčkův Brod	2009 -	41 942 274 Kč	38 538 958 Kč	
CZ.1.11/3.2.00/02.00771	MĚSTO TELČ	Revitalizace náměstí Bratří Capků v Telči	2009 -	7 593 149 Kč	6 977 019 Kč	
CZ.1.11/3.2.00/02.00685	Diecézní charita Brno - Oblastní charita Třebíč	K-centrum Noe - středisko pracovní rehabilitace "Druhá šance"	2009 -	2 517 052 Kč	2 312 811 Kč	
CZ.1.11/3.2.00/02.00629	Základní umělecká škola Gustava Mahlera, Humpolec	Investiční vestavba půdního prostoru ZUŠ G. Mahlera, Humpolec, 2. výzva	2009 -	9 242 269 Kč	8 492 325 Kč	
CZ.1.11/3.2.00/02.00674	Vodácký oddíl NEPTUN ZNOJMO	Rekonstrukce areálu bývalé Městské vodárny Znojmo pro volnočasové aktivity dětí a mládeže	2009 -	16 543 331 Kč	15 200 958 Kč	
CZ.1.11/3.2.00/02.00829	Město Pohofelice	Infrastruktura pro inovativní a ekologické vzdělávání na ZŠ Pohofelice	2009 -	14 169 570 Kč	13 019 811 Kč	
CZ.1.11/3.2.00/02.00701	Město Pacov	Zámek Pacov - regionální kulturní a společenské centrum	2009 -	40 949 738 Kč	37 626 959 Kč	
CZ.1.11/3.2.00/02.00781	Město Telč	Rekonstrukce a dostavba areálu ZŠ Hradecká	2009 -	83 175 874 Kč	76 426 746 Kč	
CZ.1.11/3.3.00/02.00649	Velká Bíteš	Modernizace Středního odborného učiliště Jana Tiraye za účelem zkvalitnění výuky ve Velké Bíteši	2009 -	16 255 507 Kč	14 937 493 Kč	
CZ.1.11/3.3.00/02.00853	Obec Šardice	BISKUPSKÁ REZIDENCE V ŠARDICÍCH	2009 -	4 311 318 Kč	3 961 751 Kč	
CZ.1.11/3.3.00/02.00650	Velká Bíteš	Velká Bíteš - stavba 2 Rekonstrukce křižovatky ulic Kostelní, Na Valech, Tišnovská a Vlkovská	2009 -	10 566 037 Kč	9 709 331 Kč	10 149 066 Kč
CZ.1.11/3.3.00/02.00639	Okříšky	Vybavení ZŠ Okříšky ICT pro rozvoj výuky	2009 -	3 208 689 Kč	2 948 525 Kč	
CZ.1.11/3.3.00/02.00720	ZŠ T. G. Masaryka Rajhrad, Brno - venkov	Modernizace výuky na ZŠ Rajhrad	2009 -	5 620 672 Kč	5 164 942 Kč	
CZ.1.11/3.3.00/02.00817	Obec Hevlín	Regenerace veřejného prostranství Hevlín	2009 -	4 526 471 Kč	4 159 460 Kč	
CZ.1.11/3.3.00/02.00724	Obec Zastávka	Centrum celoživotního vzdělávání v obci Zastávka	2009 -	20 747 819 Kč	19 065 563 Kč	
CZ.1.11/3.3.00/02.00638	obec Měřín	Dětská hřiště městyse Měřína – rozvoj pohybových dovedností dětí	2009 -	2 020 346 Kč	1 856 534 Kč	
CZ.1.11/3.3.00/02.00621	Olešnice	Modernizace a rozšíření kulturních zařízení regionu Olešnicko	2009 -	7 752 955 Kč	7 124 337 Kč	
CZ.1.11/3.3.00/02.00855	obec Násedlovice	KLUBOVNA PRO DĚTI A MLÁDEŽ V NASEDLOVICÍCH -finální	2009 -	2 161 854 Kč	1 986 568 Kč	
CZ.1.11/3.3.00/02.00695	Městys Lukavec	Komplex sociálních služeb v Lukavci	2009 -	17 946 997 Kč	16 491 835 Kč	
CZ.1.11/3.3.00/02.00854	obec Archlebov	Víceúčelový sportovně-kulturní areál na Luži v Archlebově	2009 -	3 729 859 Kč	3 427 438 Kč	
CZ.1.11/3.3.00/02.00741	Obec Ivaň	Vybudování víceúčelového hřiště s umělým povrchem v Ivaňi	2009 -	2 997 569 Kč	2 754 523 Kč	
CZ.1.11/3.3.00/02.00631	Obec Moravský Písek	Modernizace víceúčelového hřiště v obci Moravský Písek	2009 -	7 293 823 Kč	6 702 432 Kč	
CZ.1.11/3.3.00/02.00637	Městys Jedovnice	Vybavení odborných učeben pro ZŠ Jedovnice	2009 -	2 366 872 Kč	2 174 963 Kč	
CZ.1.11/3.3.00/02.00663	Obec Moravský Žižkov	Vybudování dětského hřiště a obnova vybavení MŠ Moravský Žižkov	2009 -	1 953 166 Kč	1 794 801 Kč	
CZ.1.11/3.3.00/02.00678	Obec Bory	Školní a obecní hřiště Bory	2009 -	8 299 988 Kč	7 627 016 Kč	
CZ.1.11/3.3.00/02.00798	Zámecký statek	Zámecký statek Dolní Rožinka, centrum parawesternu final	2009 -	14 056 648 Kč	12 916 919 Kč	
CZ.1.11/3.3.00/02.00610	Městys Olbramovice	Víceúčelové hřiště Olbramovice	2009 -	5 721 164 Kč	5 257 286 Kč	
CZ.1.11/3.3.00/02.00653	Obec Velešovice	Půdní vestavba Základní škola Velešovice	2009 -	6 607 356 Kč	6 071 625 Kč	
CZ.1.11/3.3.00/02.00721	Obec Rudíkov	Modernizace vybavení ZŠ Rudíkov	2009 -	3 256 259 Kč	2 992 238 Kč	
CZ.1.11/3.3.00/02.00810	OBEC KOSTELEČ	Zlepšení občanské vybavenosti v obci Kostelec - multifunkční hřiště	2009 -	4 879 109 Kč	4 483 506 Kč	
CZ.1.11/3.3.00/02.00704	Městys Dalešice	Živé městečko	2009 -	17 080 731 Kč	15 695 807 Kč	
CZ.1.11/3.3.00/02.00833	Město Jaroměřice nad Rokytnou	Přístavba tělocvičny ZŠ O. Březiny	2009 -	34 945 730 Kč	32 112 292 Kč	
CZ.1.11/3.3.00/02.00702	Adamov	Konverze výměňkové stanice na Městský klub mládeže v Adamově	2009 -	4 845 138 Kč	4 452 289 Kč	
CZ.1.11/3.3.00/02.00851	obec Sobůlky	Kulturně sportovní centrum obce Sobůlky	2009 -	15 098 304 Kč	13 874 117 Kč	
CZ.1.11/3.3.00/02.00647	Obec Žeravice	Univerzální hřiště	2009 -	2 494 646 Kč	2 292 377 Kč	
CZ.1.11/3.3.00/02.00628	Obec Kravsko	Rekonstrukce a přístavba sportoviště ZŠ a MŠ Kravsko	2009 -	9 967 561 Kč	9 159 380 Kč	

CZ.1.11/3.3.00/02.00827	Žarošice	Modernizace školní zahrady a vytvoření venkovní ekologické učebny Žarošice	2009 -	5 152 284 Kč	4 734 532 Kč
CZ.1.11/3.3.00/02.00626	TJ Sokol Brtnice	Výstavba sportovního zařízení volnočasových aktivit	2009 -	9 126 599 Kč	8 386 604 Kč
CZ.1.11/3.3.00/02.00677	Obec Unkovice	Revitalizace centra obce Unkovice, 1. etapa	2009 -	12 317 607 Kč	11 318 882 Kč
CZ.1.11/3.3.00/02.00774	Obec Petrov	Náves Petrov - Srdce obce	2009 -	11 293 407 Kč	10 377 725 Kč
CZ.1.11/3.3.00/02.00813	Obec Týnec	Modernizace ZŠ Týnec, stavební úpravy a vybavení učeben	2009 -	4 732 704 Kč	4 348 971 Kč
CZ.1.11/3.3.00/02.00815	Obec Sedlec	Výstavba centra pro mládež včetně sportovního areálu v Sedleci u Mikulova	2009 -	10 654 788 Kč	9 790 886 Kč
CZ.1.11/3.3.00/02.00679	Město Počátky	Rekonstrukce kina a přilehlých objektů na multifunkční kulturní centrum v Počátkách	2009 -	43 502 132 Kč	39 974 932 Kč
CZ.1.11/3.3.00/02.00750	Město Golčův Jeníkov	Rekonstrukce náměstí TGMasaryka Golčův Jeníkov - I. etapa	2009 -	10 000 000 Kč	9 189 189 Kč
CZ.1.11/3.3.00/02.00700	Adamov	Modernizace sportovního areálu na ulici Petra Jilemnického	2009 -	11 649 030 Kč	10 704 514 Kč
CZ.1.11/3.3.00/02.00738	Tělovýchovná jednota Sokol Habry	Zvýšení úrovně občanské vybavenosti – TJ Sokol Habry	2009 -	11 099 532 Kč	10 199 570 Kč
CZ.1.11/3.3.00/02.00722	Město Valtice	Komplexní stavební úprava náměstí Svobody Valtice	2009 -	26 397 341 Kč	24 257 016 Kč
CZ.1.11/3.3.00/02.00760	TJ Sokol Březina	Dostavba Sokolovny II. etapa	2009 -	5 432 131 Kč	4 991 688 Kč
CZ.1.11/3.3.00/02.00841	Obec Hovorany	Rekonstrukce Sokolovny v Hovoranech	2009 -	6 251 536 Kč	5 744 655 Kč
CZ.1.11/3.3.00/02.00692	Město Hrušovany nad Jevišovkou	Kouzelná školka Hrušovany	2009 -	14 577 127 Kč	13 395 222 Kč
CZ.1.11/3.3.00/02.00718	Městys Stonařov	Sportareál Stonařov - Centrum volného času	2009 -	3 359 209 Kč	3 086 840 Kč
CZ.1.11/3.3.00/02.00727	Obec Habrovany	Obnova zámecké zahrady v Habrovanech	2009 -	7 907 733 Kč	7 266 565 Kč
CZ.1.11/3.3.00/02.00739	Dolní Loučky	Víceúčelové hřiště při ZŠ Dolní Loučky	2009 -	7 646 314 Kč	7 026 343 Kč
CZ.1.11/3.3.00/02.00743	Obec Kostelec	Zkvalitnění a rozšíření sportovních a volnočasových aktivit v Kostelci	2009 -	11 218 219 Kč	10 308 634 Kč
CZ.1.11/3.4.00/02.00872	Nemocnice Břeclav, p. o.	Nemocnice Břeclav - mezioborová jednotka intenzivní péče - 1.np, pavilon F	2009 -	32 538 235 Kč	29 900 000 Kč
CZ.1.11/3.4.00/02.00737	Kraj Vysočina	Zdravotnické přístroje Nemocnice Havlíčkův Brod	2009 -	9 647 596 Kč	8 865 598 Kč
CZ.1.11/3.4.00/02.00609	Střední škola pro tělesně postižené GEMINI, Brno	ŠS pro tělesně postižené Gemini - Přístavba víceúčelového sálu s učebnami	2009 -	8 164 844 Kč	7 502 829 Kč
CZ.1.11/3.4.00/02.00607	Domov Horizont	Půdní vestavba školy (podporované bydlení)	2009 -	7 499 316 Kč	6 891 264 Kč
CZ.1.11/3.3.00/02.00882	Statutární město Brno	Kouzelný svět animace - Muzeum Loutek	2009 -	28 225 000 Kč	25 936 486 Kč
CZ.1.11/3.1.00/02.00878	MAGDALENIUM	Azylový dům Magdalenium	2009 -	14 662 000 Kč	12 461 907 Kč
CZ.1.11/3.1.00/02.00884	Statutární město Jihlava	Park nad tunelem, Jihlava	2009 -	8 806 972 Kč	8 092 893 Kč
CZ.1.11/3.1.00/02.00886	Statutární město Jihlava	Areál pro sportovní a volnočasové aktivity u Hellerova rybníka, Jihlava	2009 -	11 333 443 Kč	10 414 516 Kč
CZ.1.11/3.1.00/02.00883	Salesiánská provincie Praha	SALVE-Salesiánský areál pro líšeňskou veřejnost-rozšíření možností volnočasových a sportovních aktivit	2009 -	34 999 290 Kč	29 747 505 Kč
CZ.1.11/3.1.00/02.00890	Statutární město Jihlava	Regenerace a rozvoj dětských hřišť v Jihlavě - I. etapa	2009 -	4 568 649 Kč	4 198 218 Kč
CZ.1.11/3.1.00/02.00891	Statutární město Brno	Přístrojové vybavení Úrazové nemocnice v Brně	2009 -	23 000 000 Kč	21 135 135 Kč
CZ.1.11/3.1.00/02.00889	Statutární město Brno	Revitalizace městských parků, I. etapa	2009 -	63 000 000 Kč	57 891 892 Kč
CZ.1.11/3.1.00/02.00900	Statutární město Brno	Manažer IPRM Brno	2009 -	7 425 473 Kč	6 823 407 Kč
CZ.1.11/3.1.00/02.00917	Statutární město Brno	Moravské náměstí, včetně Běhounské	2009 -	73 319 333,00	67 374 522,21
CZ.1.11/3.1.00/02.00903	Statutární město Brno	Joštova - úsek Moravské nám. - Komenského nám.	2009 -	120 482 679,99	110 713 814,04
CZ.1.11/3.1.00/02.00904	Statutární město Brno	Revitalizace parku Bubeníčková v městské části Brno-Židenice	2009 -	9 711 999,99	8 924 540,54
CZ.1.11/3.1.00/02.00932	Statutární město Brno	Odpočinková a sportovní zóna "TERENKY" k. ú. Brno - Slatina	2009 -	13 839 999,99	12 717 837,83
CZ.1.11/3.1.00/02.00931	Statutární město Brno	Regionální biocentrum Cacovický ostrov - revitalizace	2009 -	16 327 482,10	15 003 632,20
Priority axis 4 - Technical assistance					
CZ.1.11/4.1.00/01.00005	Regionální rada Jihovýchod	Podpora řízení ROP JV	2007 - 2008	29 262 375 Kč	26 889 750 Kč
CZ.1.11/4.1.00/01.00007	Regionální rada Jihovýchod	Řízení a implementace ROP JV 2008	2007 - 2008	57 299 125 Kč	52 653 250 Kč
CZ.1.11/4.1.00/01.00008	Regionální rada Jihovýchod	Monitoring a evaluace 2008	2007 - 2008	4 828 500 Kč	4 437 000 Kč
CZ.1.11/4.2.00/01.00006	Regionální rada Jihovýchod	TP ROP JV - Publicita a absorpční kapacita	2007 - 2008	6 812 625 Kč	6 260 250 Kč
CZ.1.11/4.2.00/01.00009	Regionální rada Jihovýchod	Publicita, vzdělávání a absorpční kapacita 2008	2007 - 2008	15 632 500 Kč	14 365 000 Kč
CZ.1.11/4.2.00/01.00405	Regionální rada Jihovýchod	Expertní podpora příjemcům dotace ROP Jihovýchod	2008	6 274 275 Kč	5 765 550 Kč
CZ.1.11/4.1.00/01.00871	Regionální rada Jihovýchod	Aktivity spojené s realizací a řízením ROP Jihovýchod v letech 2009-2015	2008	370 000 000 Kč	340 000 000 Kč
CZ.1.11/4.2.00/01.00870	Regionální rada Jihovýchod	Podpora absorpční kapacity ROP Jihovýchod v letech 2009-2015	2008	129 999 500 Kč	119 459 000 Kč