



*Your complimentary
use period has ended.
Thank you for using
PDF Complete.*

[Click Here to upgrade to
Unlimited Pages and Expanded Features](#)

ERZITA PARDUBICE

FAKULTA EKONOMICKO-SPRÁVNÍ

ÚZEMNÍ SAMOSPRÁVNÉ CELKY
A JIMI Z IZOVANÉ ORGANIZACE

Alena Dobrovolná

Bakalářská práce

2009

ZADÁNÍ BAKALÁŘSKÉ PRÁCE (PROJEKTU, UMĚLECKÉHO DÍLA, UMĚLECKÉHO VÝKONU)

Jméno a příjmení: **Alena DOBROVOLNÁ**
Studijní program: **B6202 Hospodářská politika a správa**
Studijní obor: **Veřejná ekonomika a správa**

Název tématu: **Územní samosprávné celky a jimi zřizované organizace**

Zásady pro vypracování:

Osnova:

- 1) Úvod
- 2) Základní pojmy
- 3) Organizace zřizované Pardubickým krajem
- 4) Příspěvkové organizace v oblasti školství zřizované Pardubickým krajem
- 5) Závěr

Rozsah grahckych prací: —
Rozsah pracovní zprávy: cca 30 stran
Forma zpracování bakalářské práce: tištěná/elektronická

Seznam odborné literatury:

- ŠPOK , Radomír. Rozvoj územní veřejné správy v souvislosti se vstupem České republiky do Evropské unie. Praha : Ministerstvo vnitra České republiky, 2004. 207 s.
- MATES, Pavel. Reforma veřejné správy: sborník příspěvků. Praha : Aspi, 2007. 378 s. Edice Aspi.
- KOUDELKA, Zdeněk. Samospráva. [s.l.] : Linde, 2007. 400 s. ISBN 978-80-7201-665-5.
- Zákon o krajích (krajské zřízení) číslo 129/2000 Sb.
- Školský zákon číslo 561/2004 Sb.

Vedoucí bakalářské práce: Mgr. Tomáš Šimek
Ústav veřejné správy a práva

Datum zadání bakalářské práce: 30. června 2008

Termín odevzdání bakalářské práce: 1. května 2009



doc. Ing. Renáta Myšková, Ph.D.
děkanka

L.S.



prof. PhDr. Karel Lacina, DrSc.
vedoucí ústavu

V Pardubicích dne 21. července 2008

Prohlašuji:

Tuto práci jsem vypracovala samostatně. Veškeré literární prameny a informace, které jsem v práci využila, jsou uvedeny v seznamu použité literatury.

Byla jsem seznámena s tím, že se na moji práci vztahují práva a povinnosti vyplývající ze zákona č. 121/2000 Sb., autorský zákon, zejména se skutečností, že Univerzita Pardubice má právo na uzavření licenční smlouvy o užití této práce jako školního díla podle §60, odst. 1 autorského zákona, a s tím, že pokud dojde k užití této práce mnou nebo bude poskytnuta licence o užití jinému subjektu, je Univerzita Pardubice oprávněna ode mne požadovat přiměřený příspěvek na úhradu nákladů, které na vytvoření díla vynaložila, a to podle okolností až do jejich skutečné výše.

Souhlasím s prezenčním zpřístupněním své práce v Univerzitní knihovně Univerzity Pardubice.

V Pardubicích dne 24.4.2009



Alena Dobrovolná



*Your complimentary
use period has ended.
Thank you for using
PDF Complete.*

[Click Here to upgrade to
Unlimited Pages and Expanded Features](#)

Děkuji panu Mgr. Tomáši Těmškovi za vstřícný přístup při vedení mé bakalářské práce a za cenné rady a náměty udělené v jejím průběhu.

Práce se zabývá reformou státní správy a územní samosprávy. Posílení kompetencí obcí a následné opatrování zřízení krajských úřadů započalo také změnu v organizaci českého školství. V práci je popisováno období delimitace škol a školských zařízení, jejichž zřizovateli se právem změnou územní samosprávy staly krajské úřady. Praktická část práce se týká dvou vybraných škol, které jsou zřizovány Pardubickým krajem. Pozornost je věnována rozboru jejich celkových nákladů a výnosů s uvedením rozhodujících položek, porovnání dosažených výsledků hospodaření, toku finančních prostředků a druhů dotací.

KLÍČOVÁ SLOVA

státní správa, územní samospráva, krajský úřad, škola

TITLE

Municipalities, regional authorities and their established organization

ANNOTATION

This bachelor paper deals with the reform of the state administrative and the municipal authorities. The power strengthening of municipalities and the following re-establishment of regional authorities resulted in modification in organizing of the Czech educational system. The work describes a period of demarcation of schools and educational facilities, of which founder became the regional authorities due to the change of the municipal authorities. The practical part of this work is concerned with two selected schools, established by the Regional Authority of the Pardubice Region. The analysis focuses on their total costs and yields, stating significant items, comparison of incomes from operations, cash flow, and types of grants.

KEYWORDS

State administration, municipal authorities, regional authority, school

| | |
|---|----|
| Úvod | 10 |
| 1 Tiskolství v 90. letech 20. století | 11 |
| 2 Územní samospráva | 12 |
| 2.1 Vznik a vývoj územní samosprávy v ČR | 12 |
| 2.2 Reforma veřejné správy a územní samosprávy | 13 |
| 2.2.1 Cíle a postupné kroky reformy | 14 |
| 2.2.2 Vyšší stupeň územní samosprávy v České republice | 16 |
| 3 Organizace zřízené a zakládané Pardubickým krajem | 17 |
| 3.1 Organizace oblasti tiskolství zřízené Pardubickým krajem | 17 |
| 3.2 Změny po tu organizací ve správě Pardubického kraje | 18 |
| 3.3 Zřizovací listiny | 18 |
| 3.4 Početné problémy | 20 |
| 3.5 Financování | 21 |
| 4 Analýza hospodaření organizace | 25 |
| 4.1 Střední odborná škola a Střední odborné učiliště, Pardubice-Polabiny, Podhradská 94 | 26 |
| 4.1.1 Historie školy | 26 |
| 4.1.2 Delimitace na Pardubický kraj | 27 |
| 4.1.3 Využívané obory ve sledovaných letech | 28 |
| 4.1.4 Finanční hospodaření organizace | 29 |
| 4.1.4.1 Výnosy a náklady | 30 |
| 4.1.4.2 Hospodářský výsledek | 34 |
| 4.1.4.3 Zaměstnanci a mzdové prostředky | 34 |
| 4.1.4.4 Finanční vypořádání | 36 |
| 4.1.4.5 Péče o svůj majetek | 37 |
| 4.1.5 Celkové zhodnocení | 38 |
| 4.2 Střední odborná škola a Střední odborné učiliště obchodu a služeb, Chrudim, Šáslavská 205 | 39 |
| 4.2.1 Historie školy | 39 |

| | |
|--|----|
| | 40 |
|ných letech..... | 41 |
| 4.2.4. Finan ní hospoda ení organizace | 41 |
| 4.2.4.1 Výnosy a náklady..... | 42 |
| 4.2.4.2 Hospodá ský výsledek | 47 |
| 4.2.4.3 Zam stnanci a mzdové prost edky..... | 47 |
| 4.2.4.4 Finan ní vypo ádání..... | 48 |
| 4.2.4.5 Pé e o sv ený majetek..... | 49 |
| 4.2.5 Celkové zhodnocení | 50 |
| ZÁV R | 52 |
| POUÍTÁ LITERATURA..... | 54 |
| SEZNAM P ÍLOH..... | 56 |
| SEZNAM TABULEK..... | 57 |
| SEZNAM GRAF | 59 |

| | |
|----------------------|---|
| DA | daikova |
| D | doplková innost |
| DD | dtský domov |
| DDHM | drobný dlouhodobý hmotný majetek |
| DDM | d m d tí a mládefe |
| DDNM | drobný dlouhodobý nehmotný majetek |
| DE | denní |
| DHM | dlouhodobý hmotný majetek |
| DNM | dlouhodobý nehmotný majetek |
| DVPP | dal-í vzd lávání pedagogických pracovník |
| FKSP | fond kulturních a sociálních pot eb |
| FO | fond odm n |
| H | hlavní innost |
| INV | investi ní výdaje |
| KH | kancelá hejtmana |
| KrÚ | krajský ú ad |
| M | maturita |
| MF | ministerstvo financí |
| MP | mzdové prost edky |
| M TM | mate ská -kola |
| M TM MT | ministerstvo -kolství, mládefe a t lovýchovy |
| NIV | neinvesti ní výdaje |
| ONIV | ostatní neinvesti ní výdaje |
| OPPP | ostatní platby za provedenou práci |
| PK | Pardubický kraj |
| P íloha | P íloha organiza ních sloflek státu, územních samosprávných celk a p ísp vkových organizací |
| RF | rezervní fond |
| Rozvaha | Rozvaha organiza ních sloflek státu, územních samosprávných celk a p ísp vkových organizací |
| SIPVZ | státní informa ní politika vzd lanosti |
| SO TM | st ední odborná -kola |
| SOU | st ední odborné u ili-t |
| SR | státní rozpo et |
| TM Z | -koly a -kolská za ízení |
| TMS | Továrny mlýnských stroj |
| ÚSC | územní samosprávný celek |
| ÚZ | ú elový znak |
| VCHZ | Východo eské chemické závody |
| VL | výu ní list |
| Výkaz zisku a ztráty | Výkaz zisku a ztráty organiza ních sloflek státu, územních samosprávných celk a p ísp vkových organizací |
| Z TM | základní -kola |
| ZU TM | základní um lecká -kola |

Cílem této bakalářské práce je popsat reformu ve veřejné správě. Postupná demokratizace státní správy a samosprávy se vztahuje také na oblast kolství. Posílení kompetencí obcí a následné zřízení krajských úřadů byly přímou změnou v organizaci českého kolství.

Úroveň vzdělanosti má vliv na kulturní, sociální, ekonomický a morální rozvoj lidské společnosti. S jednotným systémem vedení kolství se setkáváme již v rakouské monarchii. V roce 1759 byla Marií Terezií zřízena Studijní dvorská komise a v roce 1848 bylo zřízeno Ministerstvo veřejného vyučování ústřední orgán státní správy pro kolství, později také pro vci náboženské a církevní. Během let docházelo ke změnám ve správě vzdělávací soustavy. Konečná podoba z roku 1868 – trojstupňový systém kolních rad (zemských, okresních a místních kolních rad) – platila až do rozpadu Rakouska-Uherska v roce 1918.

Po vzniku samostatné československé republiky začaly být na Ministerstvo kolství převedeny kompetence, které do té doby náležely zemským kolním radám a politické správě.

V průběhu 2. světové války bylo kolství plně v podřízeném postavení Velkonmecké říši.

Po 2. světové válce až do roku 1989 byly kolská politika i její řízení určovány usneseními a direktivami Komunistické strany československa.

Transformace českého kolství byla zahájena po listopadu 1989. Přijetím zákona o státní správě a samosprávě ve kolství bylo zavedeno odvětvové řízení kolství. Samospráva ve kolství byla svěřena do kompetence obce a nově zřízených kolských úřadů.

Pozornost je věnována historii, vývoji a reformě veřejné správy a územní samosprávy v ČR a jejímu dopadu na organizaci kolství v ČR. Postupující reformou správy v ČR bylo odvětvové řízení kolství zrušeno a správa kol přešla na obecní a krajské úřady.

Po přechodu kol pod správu krajských úřadů se noví zřizovatelé museli v prvé řadě vypořádat se ztrátami z minulých let, se kterými byly příspěvkové organizace kolského typu na kraje delimitovány. Nejinak tomu bylo v Pardubickém kraji.

Praktická část práce je zaměřena na analýzu hospodaření dvou příspěvkových organizací. Pro porovnání byly vybrány údaje let 2006 a 2007. V těchto obdobích jsou porovnávány zvolené ukazatele.

Podnětem ke zvolení tohoto tématu byly zkušenosti z trináctiletého působení autorky ve státní správě a poté v územní samosprávě.

Přijetím zákona č. 564/1990 Sb., o státní správě a samosprávě ve včkolství byla stanovena působnost státní správy a samosprávy ve včkolství.

Státní správa byla vykonávána:

- ❖ editel,
- ❖ obcí,
- ❖ včkolskými ú ady,
- ❖ eskou včkolní inspekcí,
- ❖ MTMMT,
- ❖ jinými úst edními orgány státní správy (nap íklad ministerstvo země d lství) stanovil-li tak zvlátní zákon.

Samosprávu ve včkolství vykonávaly:

- ❖ obec,
- ❖ včkolské ú ady.

V oblasti státní správy rozhodovala obec o přijetí d tí například do předvčkolního zařízení, včkolní jídelny, včkolní družiny atd.

Z izování a ruení předvčkolních zařízení, základních včkol a včkolských zařízení obcemi jim slouffících předlo do samosprávné innosti obcí. Ke z ízení i zruení včkoly i včkolského zařízení musela mít obec souhlas včkolského ú adu.

Uvedeným zákonem č. 564/1990 Sb. byly jako rozpo tové organizace p ímo ízené MTMMT z ízeny včkolské ú ady. TMvčkolské ú ady plnily například tyto funkce:

- ❖ Dle zákona z izovaly i ruily například speciální základní včkoly p i zdravotnických za ízeních, pomocné včkoly, základní um lecké včkoly, za ízení výchovného poradenství.
- ❖ Ud lovaly obcím souhlas ke z ízení a zruení předvčkolního zařízení, základní včkoly a včkolského zařízení jim slouffících.
- ❖ Pro včkoly a včkolská zařízení z izovaná obcemi p id lovaly finan ní prostředky na mzdy pracovník , na výdaje na u ebnice, včkolní pom cky a včkolní pot eby hrazené flák m státem. Kontrolovaly také vyuuffití t chto prostředk .
- ❖ Pro předvčkolní zařízení, včkoly a včkolská zařízení, které nem ly právní subjektivitu, plnily úkoly organizace vyplývající z pracovn právních vztah .
- ❖ Ekonomicky zabezpečovaly včkoly a včkolská zařízení, které z izovaly nebo které z izovalo MTMMT.

Územní samospráva je formou ve ejné moci a ve ejné správě. Jde o samostatné zajištění svých záležitostí v mezích vytyčených právní normou. Územní samospráva je realizací práva občanů na vlastní samosprávu, práva na spravování určitého území, které je menší, než je stát, a to na základě sobnosti stanovené v Ústavě a právními normami přijatými v souvislosti s potřebnými ekonomickými podmínkami. Územní samospráva zajišťuje výkon veřejné správy v rozsahu, který na ni převedl stát.

2.1 Vznik a vývoj územní samosprávy v ČR

Územní samospráva vzniká:

- ❖ **přirozený** sled přirozeného osídlení,
- ❖ **umělé** rozhodnutím, v minulosti také dohodou mezi panovníkem a městy. Takto vznikaly vyšší stupně územní samosprávy, které zahrnovaly více měst a obcí v určité oblasti.

Územní samospráva má na území českého státu dlouhou historii. Významné prvky samosprávy v Praze sahají až do 14. století. Vznik a vývoj územní samosprávy v českých zemích je spojen s existencí Rakouska-Uherska. K výraznému posílení významu a postavení územní samosprávy v Rakousku-Uhersku a tedy i v českých zemích došlo ve druhé polovině 19. století. Struktura územní samosprávy Rakouska-Uherska byla převzata nově vzniklou samostatnou československou republikou v roce 1918.

V dalších letech vývoje se územní samospráva v již samostatné SR budovala na principu nezávislosti na orgánech státní správy. Postupným vývojem došlo k vytvoření tří stupňového typu územní samosprávy:

- ❖ obec (mesto),
- ❖ okres,
- ❖ země vyššího stupně územní samosprávy.

Po skončení 2. světové války v roce 1945 byly obce a okresy jako články územní samosprávy nahrazeny místními, okresními a krajskými národními výbory. Ty měly samostatné postavení. V roce 1949 bylo však zrušeno zemské zřízení a následně zrušeno také samosprávné postavení národních výborů. K 31. 12. 1949 byl obcím znárodněn majetek a rozpočty obcí byly včleněny do státního rozpočtu. Tento model existoval až do roku 1989.

územní samosprávy

Ve **ejna sprava** o soustava idicich i výkonných inností, které vyplývají z objektivní pot eby organizovaného uspo ádání spole nosti. Pro výkon a ízení inností ve ejné správy si spole nost na území státu vytvá í specializované instituce, jejichfl souhrn je nazýván ve ejnou správou. Ta m la a má sv j historický vývoj, ve kterém se odrářejí v–echny znaky vývoje spole nosti, a sama o sob má na vývoj spole nosti nezanedbatelný vliv.

Reforma ve ejné správy a územní samosprávy probíhá v ad vysp lých zemí v posledních desetiletích. Sou ástí zm n ve ejné správy v eské republice, které zde probíhají jifl od roku 1989, je také reforma územní samosprávy. Podstatou zm n je stanovení optimální velikostí základního lánku územní samosprávy - obce - a vznik vy–ích stup územní samosprávy, dále optimální rozd lení kompetencí mezi jednotlivé úrovn územní samosprávy, zp sob a intenzita kontroly územní samosprávy.

Nedílnou a významnou sou ástí reformy územní samosprávy je také reforma územních financí. Cílem p íjímaných zm n je zvý–it finan ní sob sta nost územní samosprávy, posílení vlastních p íjm samosprávy a posílení rozhodovací pravomoci v hospoda ení územní samosprávy. Nepostradatelnou sou ástí p íjímaných opat ení je také zkvalit ování finan ního managementu.

Mezi nejd leflit j–í opat ení, která byla p íjata, pat í nap íklad zru–ení krajských národních výbor v roce 1990, z ízení okresních ú ad , vytvá ení specializovaných orgán státní správy jako nap íklad finan ních ú ad , ú ad práce, ú ad sociálního zabezpe ení, –kolských ú ad atd.

Zásadní otázkou reformy byla volba organiza ní struktury územních samospráv. V úvahu p ícházela možnost **spojeného** nebo **odd leného** modelu ve ejné správy. Spojený model spo ívá ve výkonu státní správy orgány samosprávy v tzv. p enesené p sobnosti, tj. v cn se postupuje p í jejím výkonu ve stejném reflimu jako ve státní správ . Odd lený model p edstavuje výkon státní správy a výkon samosprávy ve dvou odd lených systémech orgán . Na rozhodování politických p edstavitel m ly vliv tyto skute nosti:

- ❖ V N mecku a Rakousku - v zemích historicky nejbifl–ích z hlediska správních tradic - je uplat ován spojený model.
- ❖ Preference odd leného modelu v t–inou stát , které pro–ly v uplynulých t iceti letech intenzivními procesy decentraliza ního charakteru.

V eské republice byl p íjat spojený model. Na obecních a krajských ú adech se tedy setkáváme s výkonem státní správy v p enesené p sobnosti a zárove s výkonem samosprávy.

Reformy

Cílem reformy veřejné správy a územní samosprávy v České republice uskutečňované po roce 1989 byla komplexní změna systému moci zákonodárné, výkonné, soudní a v neposlední řadě také obnovení práva občanů na samosprávu. Transformace na moderní veřejnou správu a územní samosprávu je budována na principech demokracie.

Záměry reformy veřejné správy a územní samosprávy v posledních letech:

- ❖ změny v územním členění,
- ❖ oddělení územní samosprávy od státní správy a moci, vztahy mezi státními orgány a územní samosprávou zakládat na principech spolupráce a partnerství,
- ❖ odstranění duplicit a změn v dělbě práce mezi jednotlivými složkami veřejné správy,
- ❖ vytvoření legislativních a ekonomických předpokladů pro fungování územní samosprávy.

V první řadě se jednalo o přijetí zákona číslo 172/1991 Sb., o přechodu nabytí cíle z majetku státu do vlastnictví obcí. Na základě tohoto zákona se majetkem obcí stal:

- ❖ Historický majetek a majetek, který obce vlastnily k 31. 12. 1949.
- ❖ Majetek převedený do vlastnictví obcí na základě převodního práva hospodaření, tedy majetek, který obce spravovaly ke dni 24. 5. 1991, ke dni nabytí účinnosti zákona číslo 172/1991 Sb. Obcím se vrátil také majetek, který byl svěřen do správy v té době existujícím rozpočtovým a příspěvkovým organizacím bez právní subjektivity.
- ❖ Bytový fond a do vlastnictví obcí přešly byty, respektive obytné domy a pozemky, které byly na katastru obce. Na obce byly převedeny domy, které byly spravovány podniky bytového hospodářství, nebo byty postavené po roce 1949 státem.
- ❖ Rozestavěné objekty komplexní bytové výstavby a majetek investorských organizací, které do majetku obcí přešly k 31. 12. 1992.

Přijatá právní norma dále umožňovala, aby byl majetek obcím předáván také na základě rozhodnutí. Takto obce získaly například drobné provozovny a státní podniky. Tyto byly do majetku obce převedeny na základě žádosti obce a okresního úřadu do jejich vlastnictví. Jednalo se například o teplárny.

Bezúplatným převodem v rámci privatizace obdržely obce do svého majetku také cenné papíry, a to od Fondu národního majetku. Jednalo se o zaknihované akcie především infrastrukturálních podniků a distribučních společností v oblasti energetiky, teplárenství, vodárenství a kanalizace.

samosprávy o kraji o byl vy len n ur itý majetek byl dán na základ zákona íslo 157/2000 Sb., o p echodu n kterých v cí, práv a závazk z majetku R do majetku kraj , ve zn ní pozd jích p edpis . Majetek byl kraj m p eveden na základ vý tu majetku, který se p evádí jednotlivým kraj m. V sou asné dob majetek kraj tvo í:

- ❖ v cí, za ízení a ostatní majetek d íve státních p ísp vkových a rozpo tových organizací, jejichfl z izovatelem se stal kraj,
- ❖ n které druhy komunikací,
- ❖ nemovitý majetek,
- ❖ pen flní prost edky na ú tech.

Dal ími legislativními a ekonomickými p edpoklady bylo p íjetí zákona o obcích íslo 128/2000 Sb., zákona o krajích íslo 129/2000 Sb. a zákona íslo 250/2000 Sb., o rozpo tových pravidlech územních rozpo t ve zn ní pozd jích p edpis . Významnými kroky v postupné reform ve ejné správy a územní samosprávy byly nap íklad:

- ❖ vytvo ení nové struktury státní správy o zru ení okresních ú ad k 31. 12. 2002,
- ❖ za len ní regionální politiky do hospodá ské politiky státu,
- ❖ zm ny v kategorizaci obcí podle rozsahu p enesené p sobnosti obcí,
- ❖ vytvo ení vy ích územních samosprávných celk ,
- ❖ reforma nástroj ve ejných financí.

Reformu ve ejné správy lze rozd lit do dvou fází:

1. fáze o obnovení krajského z ízení, e ení problém spojených se z ízením kraj a s jejich inností v po áte ním období. Dosaflení decentraliza ního efektu o kompetence p e ly do samostatné p sobnosti kraj a dekoncentra ního efektu o kompetence p e ly do p enesené p sobnosti kraj . V této oblasti z stala zachována jejich pod ízenost úst ední státní správ .
2. fáze o reforma územní ve ejné správy na okresním stupni státní správy. Její t flit spo ívalo ve zru ení okresních ú ad . Jimi vykonávané kompetence p e ly na jiné orgány ve ejné správy. Nejvíce kompetencí p e lo na nov vzniklé obce s roz í enou p sobností. S p echodem kompetencí bylo nutno p evést také majetek státu související s výkonem p evád ných kompetencí na tyto obce a také p echod pracovník z okresních ú ad na obce, kterým byly p evád né kompetence p id leny.

Samosprávy v České republice

Vyšší stupeň územní samosprávy v ČR byly stanoveny zákonem číslo 347/1997 Sb., o zřízení vyšších územních samosprávních celků. Z územního hlediska odpovídají zhruba krajskému členění z let 1949 a 1960. Zákon nabyl své účinnosti k 1. 1. 2000, skutečné zřízení krajských orgánů se posunulo na listopad 2000, respektive 1. leden 2001, pokud jde o výkon státní správy.

Kraj je územním společenstvím občanů, které má právo na samosprávu. Je veřejnoprávní korporací, má vlastní majetek a vlastní příjmy vymezené zákonem, hospodáří za podmínek stanovených zákonem. V právních vztazích vystupuje svým jménem, nese odpovědnost z těchto vztahů vyplývajících. Je samostatně spravován zastupitelstvem kraje. Jeho dalšími orgány jsou:

- ❖ rada kraje,
- ❖ hejtman kraje,
- ❖ krajský úřad.

Zastupitelstvo rozhoduje ve věcech, které patří do samostatné působnosti. Ve věcech přenesené působnosti rozhoduje, pouze stanoví-li tak zákon. Do pravomocí zastupitelstva patří například zřizovat a rušit příspěvkové organizace a organizační složky kraje. Tyto jsou zřizovány k plnění úkolů kraje, zejména k hospodáření s majetkem a k zabezpečení veřejných potřeb. Zastupitelstvu je vyhrazeno schvalovat zřizovací listiny těchto organizací.

Na nově vzniklé kraje byly z jednotlivých rezortních ministerstev převedeny zřizovatelské pravomoci, například:

- ❖ ministerstvo kultury a státní vědecké knihovny, včetně muzea, galerie,
- ❖ ministerstvo dopravy a spojů a správa a údržba silnic,
- ❖ ministerstvo zemědělství a státní odborná učiliště,
- ❖ ministerstvo zdravotnictví a nemocnice, územní státní záchranné služby,
- ❖ ministerstvo sociálních věcí a ústavy sociální péče,
- ❖ MŠMT a státní odborné školy, gymnázia, státní odborná učiliště, učiliště, DDM, ZUŠ, speciální školy, dětské domovy.

řádané Pardubickým krajem

V souasně dob plní Pardubický kraj z izovatelskou a zakladatelskou funkci pro tyto organizace:

- ❖ oblast dopravy ó 1 p ísp vková organizace, její náplní je správa a údržba silnic ve vlastnictví Pardubického kraje,
- ❖ oblast kultury ó 6 p ísp vkových organizací - knihovna, muzea a galerie,
- ❖ oblast zdravotnictví ó 15 organizací, z toho 5 akciových společností (Chrudimská nemocnice, a.s., Litomyšlská nemocnice, a.s., Orlicko-ústecká nemocnice, a.s., Pardubická krajská nemocnice, a.s., Svitavská nemocnice, a.s.) a 10 p ísp vkových organizací,
- ❖ oblast sociálních služeb ó 9 p ísp vkových organizací,
- ❖ oblast řkolství ó 116 p ísp vkových organizací.

3.1 Organizace oblasti řkolství z izované Pardubickým krajem

P íjetím zákon , které odstartovaly změnu v organizaci státní správy, došlo také ke změně úp vodn státních řkol a řkolských zařízení v rezortu řkolství. Kraji byla sv ěna pravomoc z izovat a ruřit zákonem stanovené typy řkol a řkolských zařízení. Ke z ízení i zruení p ísp vkových organizací řkolského typu krajem byl p vodn nutný souhlas ministerstva.

Po vzniku krajských ú ad byly v souladu s právními normami pod správu kraj postupn p evád ny státní p ísp vkové organizace řkolského typu. V Pardubickém kraji probíhala delimitace ve t ech etapách:

- ❖ 1. etapa ó k 1. 4. 2001 byly na Pardubický kraj p evedeny řkoly okresu Pardubice.
- ❖ 2. etapa ó k 1. 7. 2001 se delimitace na Pardubický kraj týkala řkol a řkolských zařízení okresu Ústí nad Orlicí. Z tohoto okresu bylo delimitováno nejvíce za ízení.
- ❖ 3. etapa ó k 1. 10. 2001 byly na Pardubický kraj p evedeny řkoly zbývajících okresů - Chrudim a Svitav. K tomuto datu byly pod správu Pardubického kraje p evedeny také p ísp vkové organizace z izované ministerstvem země d lství R. Jednalo se o 7 TMMZ.

P evod z izovatelských pravomocí, který probíhal v roce 2001, zasáhl do dvou řkolních rok . K 1. 10. 2001 plnil již PK z izovatelskou funkci v í v-em p evád ným organizacím řkolského typu. Celkem bylo na krajský ú ad p evedeno 131 TMMZ v tomto len ní:

- ❖ 18 gymnázií,

odborných učiteli a odborných učiteli, v
oblasti vzdělávání,

- ❖ 2 školní statky,
- ❖ 2 plavecké školy,
- ❖ 4 pedagogicko-psychologické poradny,
- ❖ 3 služby školy,
- ❖ 21 speciálních MTM;ZTM,
- ❖ 12 základních uměleckých škol,
- ❖ 10 domovů dětí a mládeže,
- ❖ 6 dětských domovů,
- ❖ 2 domovy mládeže.

Po změnách ve zřizovatelských kompetencích došlo ke změně struktury školství v Pardubickém kraji. Na území kraje jsou MTM;ZTM v současné době zřizována ústředními orgány státní správy, krajem, obcemi, soukromými právníky a fyzickými osobami a církví.

3.2 Změny po tu organizací ve správě Pardubického kraje

V návaznosti na schválené Dlouhodobé záměry vzdělávání, s ohledem na vývoj demografické situace, vzhledem k situaci na trhu práce a v návaznosti na specifické podmínky a potřeby kraje probíhala v Pardubickém kraji v průběhu následujících let optimalizační opatření. Od školního roku 2006/2007 je Pardubický kraj zřizovatelem 116 příspěvkových organizací v oblasti školství. Změny nastaly v podobě:

- ❖ 44 středních škol, středních odborných učilišť a odborných učilišť,
- ❖ 1 střediska praktického vyučování,
- ❖ 1 školní statku,
- ❖ 17 speciálních MTM;ZTM,
- ❖ 1 centra celoživotního vzdělávání.

3.3 Zřizovací listiny

Na základě § 2 odst. 1 zákona číslo 157/2000 Sb., o přechodu n kterých v cí, práv a závazků z majetku České republiky do majetku kraj a na základě jednotlivých Rozhodnutí MTM;ZTM R přela zřizovatelská funkce k příspěvkovým organizacím s účinností od 1. dubna 2001, 1. července 2001 a 1. října 2001 na Pardubický kraj. Oprávnění zřizovat příspěvkové organizace územním samosprávným celkem je dáno mimo jiné v § 23 odst. 1 písmeno b) zákona číslo 250/2000 Sb., o rozporových pravidlech územních rozporů.

kon jsou z izovány a zakládány k zabezpečení plnění, k hospodáskému vyuffivání jeho majetku

a k zabezpečení ve ejn prosp -ných inností.

S p evodem z izovatelství na Pardubický kraj byly v souladu s § 27 odst. 2 zákona íslo 250/2000 Sb. o rozpo tovéch pravidlech územních rozpo t vydávány a orgány kraje pr b fn schvalovány nové z izovací listiny. B hem správy -kol a -kolských za ízení Pardubickým krajem pro-ly z izovací listiny postupn zm nami.

Majetek, který na Pardubický kraj p e-el v souladu se zákonem . 157/2000 Sb., a ke kterému m ly organizace právo hospoda ní k datu delimitace na Pardubický kraj, byl -kolám z izovacími listinami sv ován do správy, a to k zaji-t ní hlavního ú elu, k n mufl byly z ízeny. Sou ástí p vodních z izovacích listin byly také p flohy, které se skládaly z rozpisu nemovitého majetku a ze specifikace majetku. Podkladem k vy íšení hodnoty majetku p edávaného organizaci do správy byla inventarizace provedená k datu delimitace.

Z izovacími listinami m ly -koly povoleno pronajímání sv eného majetku, který do asn nepot ebovaly k pln ní svých úkol , a to bez souhlasu z izovatele. Pouze v-ak krátkodob , nejdéle na dobu jednoho roku. Výnosy z pronájmu majetku z izovatele byly p vodn p íjmem organizací a musely být vyuffity ve prosp ch pé e o sv ený nemovitý majetek. Stejn tak výnosy z pronájmu movitého majetku musely být vyuffity i ve prosp ch pé e o movitý majetek. Limitované byly výnosy z prodeje movitého majetku z izovatele. Do vý-e K 100 000,--/kalendá ní rok byly p íjmem organizace. Pokud p ekro ily výnosy stanovenou hranici, byly -koly povinny ástky nad limit p evést na ú et z izovatele. Dal-í zm nou bylo nakládání s pen fními fondy, konkrétn s investí ním fondem. V souladu se z izovacích listinou muselo být erpání investí ního fondu nejprve schváleno z izovatelem. Bez jeho souhlasu nemohly být prost edky fondu pouffity. Hospoda ní s FRM z stalo beze zm ny.

Úpravu z izovacích listin si vyfládalo nejenom up esn ní sv eného majetku, ale také nap íklad absence ustanovení o pohledávkách. Ke zm nám z izovacích listin bylo p istoupeno v roce 2003. Ú innosti nabyly k 1. 5. 2003. Nejd leflit j-ím rozdílem oproti p vodnímu zn ní z izovacích listin bylo vymezení majetku Pardubického kraje, který byl -kolám sv ován do správy. V p vodních z izovacích listinách byl uveden pouze do správy sv ený movitý a nemovitý majetek (stálá aktiva). T-kolám byla v-ak do správy sv ena také ob fná aktiva (zásoby, pohledávky, finan ní majetek), Vlastní zdroje krytí stálých a ob fných aktiv (majetkové fondy, finan ní a pen fní fondy, hospodá ský výsledek), cizí zdroje (krátkodobé závazky, p echodné ú ty pasivní). Úpravou a dopln ním z izovací listiny o výkaz Rozvaha bylo docíleno up esn ní vý-e a rozsahu sv eného majetku.

inách bylo dále nov upraveno pronajímání sv eného
u majetku organizacím sv eného se staly p íjmy

Pardubického kraje. Ten je také p iznával ke zdan ní. Finan nímu odboru Pardubického kraje
byly dle z izovacích listin –kolami dále p iznávány vý-e p íjatých dar . Pardubický kraj
podával souhrnné da ové p iznání k dani darovací.

Z izovacích listiny, které nahradily p vodní z izovacích listiny, nov stanovily práva
a povinnosti organizací v oblasti vymáhání pohledávek. Od nového ustanovení z izovacích
listin jsou organizace oprávn ny upustit od vymáhání pohledávek do vý-e K 10 000,-- v i
jednomu odb rateli. I nadále jsou povinny pohledávky sledovat na podrozvahové evidenci.
Upustit od vymáhání pohledávky p evy-ující K 10 000,-- za odb ratele je organizace
oprávn na afl po souhlasu z izovatele (schvaluje rada í zastupitelstvo).

Poslední kompletní zm na z izovacích listiny nabyla ú innosti dnem 1. 1. 2006. Od této
doby jífl nebyly organizace povinny z izovateli odvád t výnosy z pronájmu sv eného
nemovitého a movitého majetku.

3.4 Po áte ní problémy

Hlavním problémem pod správu kraje p evád ných –kol byly ne e–ené ztráty. TMMZ
p echázející z MTMMT, ale také z ministerstva zem d lství vykazovaly záporné výsledky
hospoda ení. Ve státním rozpo tu v–ak nebyly k dispozici finan ní zdroje pot ebné k pokrytí
ztrát. V p ípad p ísp vkových organizací TMMZ, které byly delimitovány na Pardubický kraj,
se jednalo o ne e–ené ztráty v celkové vý-i 63 847,78 tis. K .

Parlamentem p íjatý zákon . 408/2001 Sb., kterým se m nil zákon . 157/2000 Sb.,
o p echodu n kterých v cí, práv a závazk z majetku eské republiky do majetku kraj ,
ve zn ní zákona . 10/2001 Sb., stanovil tento postup:

*š Dosud vykazované ztráty vypo ádají p ísp vkové organizace uvedené v § 1 odst. 1 na vrub
finan ních fond s výjimkou fondu kulturních a sociálních pot eb. V p ípad nedostatku
zdroj t chto fond budou tyto dosud vykazované ztráty vypo ádány na vrub majetkového
fondu ob fných aktiv. Vypo ádání ztráty zji–né ve stavu k 31. prosinci 2000 bude provedeno
v uvedeném po adí nejpozd jí do 31. prosince 2001.¹*

K nej ast j–ím d vod m, kv li kterým se TMMZ dostávaly do ztráty, pat ily nap íklad
nepokryté nájmy í nedofinancované odpisy. V souladu se zákonem . 408/2001 Sb.,

¹ Zákon . 408/2001 Sb.

na vrub finan ních fond i fondu ob flných aktiv

| | |
|---------------------------|--------------------|
| ❖ rezervní fond | 690,51 tis. K , |
| ❖ fond reprodukce majetku | 43 088,38 tis. K , |
| ❖ fond odm n | 620,42 tis. K , |
| ❖ fond ob flných aktiv | 19 389,98 tis. K . |

Po uvedené ú etní operaci z stala neuhrazena ztráta ve vý-i 58,48 tis. K . Tato byla pokryta v následujících ú etních obdobích ze zlep-ného výsledku hospoda ení dané organizace.

Zm nou z izovatelských kompetencí bylo dále nutno sjednotit nap íklad:

- ❖ postupy ú tování z izovaných organizací ó nap íklad pouffivání ú t asového rozli-ení, dohadných ú t , ú tování o zálohách,
- ❖ ú etní odpisy.

3.5 Financování

P i z ízení p ísp vkové organizace musí být dána pravidla jejího financování. Z izovatel poskytuje organizaci p ísp vek na provoz zpravidla v návaznosti na výkony nebo jiná kritéria jejích pot eb. TM z izované územními samosprávnými celky hospoda ís prost edky získanými vlastní inností a s pen flními prost edky p íjatými z rozpo tu svého z izovatele. Finan ní zdroje organizací jsou dopl ovány pen flními dary od fyzických a právnických osob i pen flními prost edky poskytnutými z Národního fondu a ze zahrani í.

V pr b hu kalendá ního roku 2001, kdy byl uskute n n p evod z izovatelských kompetencí na Pardubický kraj, byly TM financovány tém stoprocentn prost edky státního rozpo tu. Rozpo tová opat ení byla uskute ována sou asn s p echodem TM na kraj.

Od roku 2002 jsou náklady spojené s provozem TM hrazeny z izovatelem. I nadále v-ak nejpodstatn j-í podíl na financování TM zaujímá státní rozpo et. Z celkových prost edk poskytnutých státním rozpo tem tvo í nejv t-í ást dotací prost edky z MTM R. Z celkové neinvesti ní dotace MTM tvo í nejv t-í ást finan ní prost edky na financování p ímých náklad ó tedy plat , OPPP, odvod na sociální a zdravotní poji-t ní, FKSP a ONIV.

Dotace na p ímé náklady je MTM poskytována kraji, ten se p í rozpisu prost edk ídí Sm rnicí MTM . j.: 28 768/2005-45 ze dne 12. prosince 2005. Dle uvedené sm rnice postupují:

- ❖ krajské ú ady,
- ❖ obecní ú ady s roz-í enou p sobností.

š V rámci p íprav rozpisu p ímých výdaj krajský ú ad:

dpokládáných pot eb a finan ních prost edk
erstvem podle § 161 odst. 5 –kolského zákona v základní

struktu e rozpo tových ukazatel , která obsahuje neinvesti ní výdaje celkem, z toho:

1. prost edky na platy
2. prost edky na OON
3. odvody zdravotního a sociálního pojistného a FKSP
4. ostatní neinvesti ní výdaje, které zejména obsahují dal-í výdaje vyplývající z pracovn právních vztah , výdaje na zaji-ť ní vzd lávacích slufleb pro fláky (nap íklad zaji-ť ní praktického vyu ování, zaji-ť ní výuky plavání), výdaje na u ebnice, u ební pom cky a –kolní pot eby a dal-í p ímé výdaje,

b) stanoví krajské priority zaji-ující po áte ní vyrovnanost pot eb a disponibilních rozpo tových zdroj v kraji na základ bilance,

c) vy lení z finan ních prost edk rozepsaných krajskému ú adu ministerstvem podle §161 odst. 5 –kolského zákona prost edky pro e-ení zvlá-tních v cných okruh v pr b hu p íslu-ného kalendá ního roku, které nelze promítnout do rozpisu jednotlivých právnických osob prost ednictvím krajských normativ .² Zvlá-tní pozornost je krajským ú adem v nována nap íklad:

1. vzd lání d tí a flák s hlubokým mentálním postiflením,
2. funkci asistenta pedagoga podle § 16 odst. 9 –kolského zákona,
3. vzd lávání flák základních –kol uskte ůjících roz-í enou výuku n kterých p edm t nebo skupin p edm t .

š Krajský ú ad vytvá í rezervy zejména na úkor rozpisu p ímých výdaj právnickým osobám, u kterých lze vlivem poklesu výkon v pr b hu p íslu-ného kalendá ního roku od vodn n p edpokládat snížení pot eby p ímých výdaj . Rezervy se vytvá í ve vý-í nejmén 1,0 % a nejvíce 2,5 % celkového objemu finan ních prost edk rozepsaných krajskému ú adu ministerstvem podle § 161 odst. 5 –kolského zákona pro p íslu-ný kalendá ní rok. Alespo 60 % vytvo ených rezerv se uvolní na ú ty právnických osob do 20. ervna a zbylé p ímé výdaje nejpozd ji do 30. listopadu p íslu-ného kalendá ního roku.³

š Krajský ú ad prost ednictvím krajských normativ provede rozpis p ímých výdaj na p íslu-ný kalendá ní rok pro jednotlivé právnické osoby z izované krajem, obcemi nebo svazky obcí.

² Sm rnice M^TMT . j.: 28 768/2005-45 ze dne 12. prosince 2005, láněk II, odst. 1)

³ Sm rnice M^TMT . j.: 28 768/2005-45 ze dne 12. prosince 2005, láněk II, odst. 2)

ukazatele ve struktuře:

b) průměrný výdaje (NIV) celkem, z toho:

1. prost edky na platy (P_{PI}),
2. prost edky na OON.

Limit průměrného výdaje se právnické osob stanoví z celkového stanoveného ukazatele prost edk na platy na průměrný kalendářní rok (P_{PI}) a průměrného rozpočtového měsíčního platu pro zabezpečení innosti právnické osoby v průměrném kalendářním roce ($P_{pr m}$) vztahem

$$P_{PI}(v K)$$

$$Lim = \frac{P_{PI}(v K)}{12 * P_{pr m}(v K / m \text{ síc}).}$$

$P_{pr m}$ se pro průměrný kalendářní rok stanoví jako podíl závazného ukazatele prost edk na platy stanoveného právnické osob krajským úřadem v uplynulém kalendářním roce k dvanáctinásobku limitu průměrného stanoveného právnické osob krajským úřadem v uplynulém kalendářním roce.⁴

Finanční prost edky určené na průměrné náklady jsou MTM poukazovány na účet Pardubického kraje. Ten provede rozpis průměrných nákladů na MTM z izované krajem a na MTM z izované obcemi. Finanční prost edky na průměrné náklady jsou poukazovány čtvrtletně na bankovní účty MTM. Dotace podléhá finančnímu vypořádání a nespotřebované prost edky jsou MTM povinny vrátit zpět do rozpočtu PK.

Provozní prost edky hrazené z izovatelem pokrývají výdaje spojené s provozem –kol. MTM kolami je největší část příspěvku od PK pouflita na odpisy, opravy a údržbu majetku svého z izovatelem do správy, úhradu nákladů za energie, nájemné. Rozpočet na kalendářní rok je sestavován v návaznosti na skutečnost předchozího kalendářního roku.

MTM jsou poskytovány také dotace a příspěvky od měst a obcí, ve kterých se MTM nachází. Jde především o DDM a ZUTM z izovatelskou funkci u uvedených typ –kolských zařízení se sídlem obce, kraj a soukromé osoby. Část DDM a ZUTM z izovaných krajem sídlí v budovách obcí, za uflívání jejich majetku hradí nájem. Tím, že obce část finančních prost edk získaných z nájmu vrací za řízením zpět formou dotace, podporují aktivity DDM a ZUTM. Také vzhledem k této skutečnosti začal krajský úřad jednat s danými obcemi o převodu DDM a ZUTM pod jejich správu.

⁴ Směrnice MTM . j.: 28 768/2005-45 ze dne 12. prosince 2005, láněk IV, odst. 1), 2), 3)

vy například projekty Leonardo, Comenius, Sokrates. V posledních letech začaly být –kolám poskytovány dotace na projekty spolufinancované z prostředků Evropské unie. Hospodaření s těmito prostředky je striktně určeno poskytovatelem. Místní úřady jsou povinny průběžně informovat poskytovatele dotace o používání jí přidělených finančních prostředků.

Nezanedbatelným zdrojem finančních prostředků jsou výnosy ze zřizovatelem schválených doplňkových činností. Výnosy z doplňkových činností slouží místní úřady jednak k vyúfytí pracovníků, majetku, ale také jako zdroj prostředků potřebných k rozvoji hlavní činnosti. Mezi nejčastější doplňkové činnosti patří:

- ❖ hostinská činnost,
- ❖ ubytovací služby,
- ❖ pořádání vzdělávacích kurzů.

Prioritou kraje v oblasti –kolství je zajistit bezproblémový, kvalitní a hospodárný provoz –kol a –kolských zařízení, jichž je kraj zřizovatelem. Krajem jsou podporovány iniciativy –kol a jejich zapojení se do rozvojových programů vyhlášených zřizovatelem, ale i účast v grantových projektech vypisovaných Místní úřady.

K 31. 12. 2006 vykázaly všechny místní úřady zřizovaná PK vyrovnaný i kladný výsledek hospodaření. Z hospodářského výsledku docíleného za rok 2006 byla pokryta zbylá ztráta hospodaření minulých let. K 31. 12. 2007 dosáhly Místní úřady Pardubického kraje vyrovnaný nebo kladný výsledek hospodaření. V tabulce číslo 1 je uvedena výše hospodářských výsledků místní úřady k 31. 12. 2007 v členění dle paragrafů a přidělení do fondů odměrných a rezervních fondů organizací schválených zřizovatelem.

Tabulka 1 - Výsledek hospodaření a přidělení do fondů (v tis. Kč)

| Paragraf | Název paragrafu | HV | Příděl do FO | Příděl do RF |
|---------------|---------------------------|-----------------|-----------------|-----------------|
| 3114 | Speciální Z TM | 123,08 | 42,86 | 80,22 |
| 3121 | Gymnázia | 549,79 | 212,78 | 337,02 |
| 3122 | SO TM | 2 409,69 | 940,02 | 1 469,67 |
| 3123 | SOU | 3 606,24 | 1 408,77 | 2 197,47 |
| 3124 | S TM speciální | 62,45 | 1,15 | 61,30 |
| 3146 | Výchovné poradenství | 127,77 | 22,55 | 105,22 |
| 3149 | Ostatní í za ízení | 344,05 | 275,00 | 69,05 |
| 3231 | ZU TM | 526,21 | 56,23 | 469,98 |
| 3421 | DDM | 348,76 | 123,02 | 225,74 |
| 4322 | Dětské domovy | 908,13 | 383,64 | 524,50 |
| CELKEM | | 9 006,18 | 3 466,01 | 5 540,16 |

Zdroj: Účetní závěrka místní úřady zřizovaných PK k 31. 12. 2007 a přidělení do fondů schválené zřizovatelem

Pro praktickou část byla zpracovatelem vybrána dvě zařízení. V obou jsou vyučovány obory maturitní i obory končící výučním listem. Součástí jednoho zařízení je domov mládeže, druhé zařízení domov mládeže nemá.

Úkolství je důležitým odvětvím veřejného sektoru. Rozhodujícím způsobem přispívá ke kultivaci lidského potenciálu. V současném úkolství se setkáváme se všemi těmi druhy statků, a to s těmi veřejnými i soukromými, státními a se statky privátními. Nejpodstatnějším ekonomickým problémem v úkolství je měření a hodnocení výstupů jako předpoklad pro poskytování veřejných finančních i materiálních zdrojů. Pro měření velikosti toků a dopadu do lidského kapitálu lze využít různé metody. Mezi používané patří například počet fláků, studentů a výdaje na veřejný druh vzdělávání.

Vzhledem k tomu, že je úkolství z veřejné části financováno ze státního rozpočtu, kapitoly MTMMT, byly k zhodnocení hospodaření organizace zvoleny tyto ukazatele:

- ❖ výnosy,
- ❖ náklady,
- ❖ hospodářský výsledek,
- ❖ prostředky na platy a na OON,
- ❖ počet zaměstnanců,
- ❖ finanční výpočty o vratech nespokojených dotací,
- ❖ péče o svůj majetek.

Pro podrobnější analýzu hospodaření organizací byla vybrána data z let 2006 a 2007.

Ke zpracování rozboru a k informacím o zařízení poskytly organizace zpracovatelé:

- ❖ účetní výkazy o Rozvaha, Výkaz zisku a ztráty, Příloha,
- ❖ sestavy z účetnictví o Hlavní kniha,
- ❖ statistický výkaz P1-04,
- ❖ ústavní rozvrh,
- ❖ výroční zprávu za úkolní rok 2006/2007,
- ❖ zahajovací výkazy za úkolní roky 2006/2007 a 2007/2008,
- ❖ finanční výpočty dotací poskytnutých MTMMT,
- ❖ rozpočet na rok 2006 a 2007.

4.1.1 Historie –koly

Učňovské –kolství má v Pardubicích mnohaletou tradici. Po 2. světové válce na území města existovaly dvě učňovské –koly – jedno pro kovoobory a pro obchodní a ostatní obory.

Učňovské –koly sídlily v budově reálky u Prokopova mostu.

Historie popisované –koly sahá do 50. let 20. století. V roce 1950 a 1951 vznikly závodní učňovské –koly a státní pracovní zálohy při závodech například TMS, TESLA, Explosia Semtín, Chemických závodech v Rybitví. Z tohoto důvodu došlo k rozdělení pedagogických pracovníků učňovských –kol do jednotlivých závodních –kol.

V roce 1958 se sloučily závody v Semtíně a v Rybitví. Na základě sloučení závodů a tím také sloučením vzdělávacích zařízení vzniklo Odborné učiliště VCHZ Synthesia. Vzhledem k plné vytíženosti učiliště například také vzdělávacími aktivitami pro zaměstnance podniku VCHZ bylo rozhodnuto vybudovat novou –kolní budovu. Její stavba byla dokončena v roce 1969, náklady na výstavbu dosáhly výše 17 milionů korun. Vzhledem k finanční náročnosti jí však nebylo započato s výstavbou nového ubytovacího zařízení. Až do současné doby je internát umístěn do původních prostor –koly – Ohrazení.

Od –kolního roku 1979/1980 byla –kola organizační jednotkou státního podniku VCHZ Synthesia Semtín. Státní podnik hradil náklady na výuku žáků i náklady na provoz učiliště. –Kola nesla nový název – Střední odborné učiliště chemické.

Po roce 1989 došlo ke změně v organizaci středního a učňovského –kolství. 1. července 1991 byla Ministerstvem průmyslu reorganizována příspěvková organizace Střední odborné učiliště chemické. Během roku 1993 se dvakrát změnil zřizovatel –koly. Na začátku roku se novým zřizovatelem organizace stalo Ministerstvo hospodářství ČR, v průběhu roku za řízení přešlo pod správu MMT ČR. Změnila se také vzdělávací náplň a název organizace. Integrovaná střední –kola v té době nabízela vzdělání:

- ❖ Střední odborná –kola - obory dopravní, chemické, strojírenské, elektrotechnické a ekonomické.
- ❖ Střední odborné učiliště - obory dopravní, chemické, elektrotechnické, kovoobchodu a služeb.

K 1. červenci 1997 byla –kola sloučena se Středním odborným učilištěm odvoňským a v roce 2000 se Středním odborným učilištěm obchodu a služeb.

K datu p echodu pod správu kraje m la –kola jedno odlou ené pracovi-t . Dle z izovací listiny sdruflovala tyto sou ásti:

- ❖ st ední odborné u ili-t ,
- ❖ st ední odbornou –kolu,
- ❖ domov mládefe,
- ❖ –kolní jídelnu domova mládefe,
- ❖ –kolní jídelnu st ední –koly.

K datu delimitace m la –kola z izovatelem schváleny a flivnostenskými listy i jinými oprávn ními upraveny tyto innosti:

- ❖ po ádání vzd lávacích kurz ó v rozsahu 100 hodin za kalendá ní rok,
- ❖ –tí textilního a od vního zboží ó v rozsahu K 200 000,-- za kalendá ní rok,
- ❖ koup zboží za ú elem jeho dal-ího prodeje a prodej ó v rozsahu K 300 000,-- za kalendá ní rok,
- ❖ ubytovací slufby ó v rozsahu 1 000 ubytovaných za rok,
- ❖ opravy silni ních motorových vozidel ó v rozsahu K 300 000,-- za kalendá ní rok,
- ❖ hostinská innost ó v rozsahu 100 jídel denn .

St ední odborná –kola a st ední odborné u ili-t byla oprávn na zahájit innosti:

- ❖ stanice m ení emisí,
- ❖ oprávn ní k m ení emisí.

Na základ § 2 odst. 1 zákona íslo 157/2000 Sb., o p echodu n kterých v cí, práv a závazk z majetku eské republiky do majetku kraj a na základ Rozhodnutí MTMMT eské republiky . j. 14 686/2001-14 p e-la z izovatelská funkce k p ísp vkové organizaci St ední odborná –kola a St ední odborné u ili-t , Pardubice-Polabiny, Pod bradská 94 s ú inností od 1. dubna 2001 na Pardubický kraj.

V souladu s § 27 odstavec 2 zákona íslo 250/2000 Sb., o rozpo tových pravidlech územních rozpo t byla vydána z izovací listina . j. KrÚ/KH-907.9/2001. Její schválení Zastupitelstvem Pardubického kraje prob hlo dne 28. 6. 2001. Organizace byla z ízena na dobu neur itou. Sou ásti organizace tvo ily:

- ❖ st ední odborná –kola,
- ❖ st ední odborné u ili-t ,
- ❖ domov mládefe,
- ❖ –kolní jídelna.

sých možností a odbornosti zaměstnanců a za účelem
moci i nadále vykonávat tyto doplňkové činnosti.

Na rozdíl od z izovací listiny vydané M^{TT}MT neobsahuje z izovací listina schválená orgány
Pardubického kraje limitní rozsah v hodinách i v K pro schválenou doplňkovou činnost.
Organizace však musí zajistit, aby doplňková činnost nenarušovala plnění hlavního úkolu
a především činnosti školy. Povinností zájemce je zajistit také, aby doplňková činnost jako
celek nebyla za příslušný kalendářní rok ztrátová.

4.1.3 Využívané obory ve sledovaných letech

Využívané obory ve sledovaných letech jsou uvedeny v tabulce 2.

Tabulka 2 - Pohled vzdělávacích oborů a počet studentů

| Forma studia | Obor vzdělávání | Kód oboru | Délka studia | Stupeň vzdělání | Počet studentů | |
|---------------|--------------------------------------|-------------|--------------|-----------------|----------------------|----------------------|
| | | | | | úkolní rok 2006/2007 | úkolní rok 2007/2008 |
| DE | Od vnitřní | 31-43-M/001 | 4 | M | 82 | 74 |
| DE | Management obchodu a služeb | 64-42-M/037 | 4 | M | 110 | 116 |
| DE | Kosmetika | 69-41-L/004 | 4 | M | 51 | 80 |
| DE | Chemik - laborant | 28-51-H/001 | 3 | VL | 25 | 16 |
| DE | Chemicko-farmaceutická výroba | 28-41-M/008 | 4 | M | 30 | |
| DE | Krejčí | 31-58-H/001 | 3 | VL | 32 | 29 |
| DE | Kuchař - řídící pro pohostinství | 65-51-H/002 | 3 | VL | 133 | 110 |
| DE | Kuchař | 65-52-H/001 | 3 | VL | 72 | 61 |
| DE | Řídící, servírka | 65-53-H/001 | 3 | VL | 63 | 65 |
| DE | Provoz - směšené zboží | 66-51-H/004 | 3 | VL | 85 | 79 |
| DE | Kadeřník | 69-51-H/001 | 3 | VL | 69 | 71 |
| DE | Silniční doprava | 23-45-M/004 | 4 | M | 56 | 33 |
| DE | Provoz pro myslivého zboží | 66-51-H/017 | 3 | VL | 28 | 35 |
| DE | Podnikání | 64-41-L/524 | 2 | M | 33 | 50 |
| DA | Podnikání v oborech obchodu a služeb | 64-41-L/521 | 3 | M | 22 | |
| DA | Podnikání v technických povoláních | 64-41-L/515 | 3 | M | 15 | |
| DA | Podnikání | 64-41-L/524 | 3 | M | 108 | 148 |
| CELKEM | | | | | 1 014 | 967 |

Zdroj: Zahajovací výkaz organizace

organizace

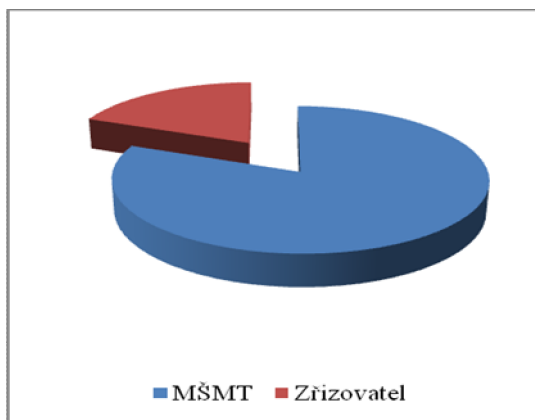
Pro názornost objemu dotací je uveden pohled o investičních a neinvestičních dotacích, které byly organizacím zúčtovány v účetních výkazech v období let 2002 až 2007. Graficky je znázorněn podíl neinvestičních dotací dle jejich původu na celkových dotacích poskytnutých organizacím v roce 2007.

Tabulka 3 - NIV dotace dle původu (v tis. Kč)

| Rok | Státní rozpočet | | ÚSC | |
|---------------|-----------------|-------------------|------------------|--------------|
| | MF | MŠMT | Zřizovatel | Ostatní ÚSC |
| 2002 | 4,70 | 32 651,10 | 6 468,00 | 20,00 |
| 2003 | - | 36 187,27 | 6 583,00 | - |
| 2004 | 696,00 | 36 174,74 | 6 366,37 | - |
| 2005 | - | 35 717,85 | 7 990,00 | - |
| 2006 | - | 36 764,74 | 7 691,00 | - |
| 2007 | - | 37 003,00 | 8 641,52 | - |
| Celkem | 700,70 | 214 498,69 | 43 739,89 | 20,00 |

Zdroj: Účetní výkaz Plocha a finanční výpočty k 31. 12. uvedených let

Graf 1 - Dotace dle původu k roku 2007



Zdroj: Dotace poskytnuté SOTM S^OU Pardubice a Polabiny v roce 2007

Tabulka 4 - Investiční dotace (v tis. Kč)

| Rok | INV z SR | INV od zřizovatele | INV dotace CELKEM |
|---------------|---------------|--------------------|-------------------|
| 2002 | - | - | - |
| 2003 | - | 1 200,00 | 1 200,00 |
| 2004 | 500,00 | - | 500,00 |
| 2005 | 19,00 | 145,00 | 164,00 |
| 2006 | - | 1 048,90 | 1 048,90 |
| 2007 | - | - | - |
| CELKEM | 519,00 | 2 393,90 | 2 912,90 |

Zdroj: Účetní výkaz Plocha a finanční výpočty k 31. 12. uvedených let

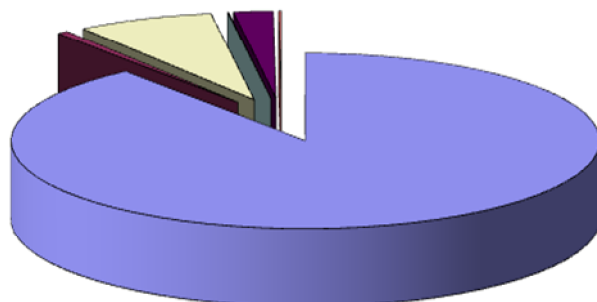
Výnosy a náklady jsou organizací zúčtovávány v návaznosti na z izovací listinu vydanou z izovatelem. V přehledu jsou uvedeny informace o celkových výnosech a nákladech –kolou zúčtovávaných ve sledovaných letech, procentní podíl jednotlivých výnosových a nákladových položek na celkových výnosech a nákladech. U výnosových a nákladových položek, které mají největší procentní podíl na hospodaření –koly, je doplněn podrobnější náplň syntetických út. Graficky je znázorněn podíl jednotlivých výnosových položek na celkových výnosech v roce 2007.

Tabulka 5 - Výnosy (v tis. Kč)

| Název výnosového út | ROK | | | | | |
|------------------------------------|------------------|-----------------|------------------|------------------|---------------|------------------|
| | 2006 | | | 2007 | | |
| | H | D | Celkem | H | D | Celkem |
| Výnosy celkem | 49 020,06 | 1 141,55 | 50 161,60 | 50 181,52 | 763,92 | 50 945,44 |
| z toho: | | | | | | |
| 691 - Příspěvky a dotace na provoz | 44 455,74 | - | 44 455,74 | 45 644,52 | - | 45 644,52 |
| Vlastní výnosy | 4 564,32 | 1 141,54 | 5 705,86 | 4 537,00 | 763,92 | 5 300,92 |
| z toho: | | | | | | |
| 601 - Tržby za vlastní výroby | 453,53 | - | 453,53 | 297,73 | - | 297,73 |
| 602 - Tržby z prodeje služeb | 2 959,15 | 1 085,64 | 4 044,79 | 3 086,25 | 745,84 | 3 832,09 |
| 604 - Tržby za prodané zboží | | 55,91 | 55,91 | - | 18,08 | 18,08 |
| 648 - Zúčtování fondů | 156,52 | - | 156,52 | - | - | 0,00 |
| 649 - Jiné ostatní výnosy | 1 065,49 | - | 1 065,49 | 1 101,00 | - | 1 101,00 |
| 651 - Tržby z prodeje DNM a DHM | - | - | - | 77,83 | - | 77,83 |

Zdroj: Výkaz zisku a ztráty k 31. 12. 2006 a 31. 12. 2007

polofek na celkových výnosech ó rok 2007



| | |
|--------------------------------------|-----------------------------------|
| ■ 691 - Příspěvky a dotace na provoz | ■ 601 - Tržby za vlastní výroby |
| ■ 602 - Tržby z prodeje služeb | ■ 604 - Tržby za prodané zboží |
| ■ 649 - Jiné ostatní výnosy | ■ 651 - Tržby z prodeje DNM a DHM |

Zdroj: Vlastní výpočet autora bakalářské práce z účetních podkladů pedložených organizací

Tabulka 6 - Nápl výnosových útů (v tis. K)

| Název výnosového útů | 2006 | 2007 |
|--|-----------------|-----------------|
| 601 - Tržby za vlastní výroby | 453,53 | 297,73 |
| z toho: | | |
| - Tržby z produktivní práce flák | 167,23 | 181,59 |
| 602 - Tržby z prodeje služeb | 4 044,79 | 3 832,09 |
| z toho: | | |
| - Obdy v D | 655,58 | 608,66 |
| - Ubytování flák | 593,18 | 504,33 |
| - Stravné flák a zamstnanc | 2 365,97 | 2 505,80 |
| 649 - Jiné ostatní výnosy | 1 065,49 | 1 101,00 |
| z toho: | | |
| - Napíklad: ovování, p íhláky ke studiu, kopírování, ípové karty | 473,30 | 586,74 |
| - Pronájem sv eného majetku | 592,19 | 513,90 |

Zdroj: Hlavní účetní kniha za období 2006 a 2007

Na celkových výnosech organizace se nejvíce podílely příspěvky a dotace na provoz, které představovaly 88,63, resp. 89,59 % celkových výnosů za řízení. Na vlastních výnosech – koly mly nejvíce podíl tržby z prodeje služeb, a to zejména výnosy ze stravného flák

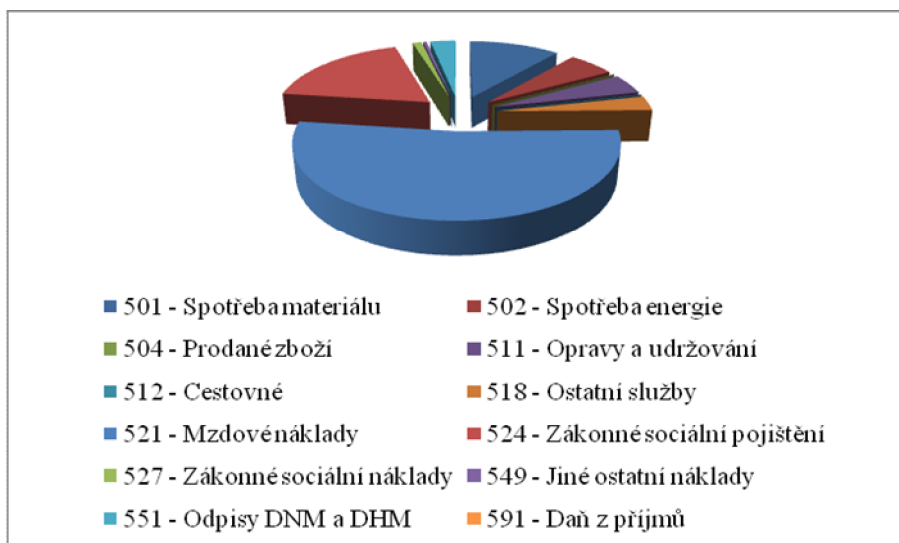
o- lo oproti roku 2006 k jejich poklesu, a to v celkové

Tabulka 7 - Náklady (v tis. Kč)

| Název nákladového út u | ROK | | | | | |
|-----------------------------------|------------------|---------------|------------------|------------------|---------------|------------------|
| | 2006 | | | 2007 | | |
| | H | D | CELKEM | H | D | CELKEM |
| Náklady celkem | 49 020,07 | 940,15 | 49 960,22 | 50 181,52 | 513,18 | 50 694,70 |
| z toho: | | | | | | |
| 501 - Spot eba materiálu | 5 746,50 | 291,72 | 6 038,22 | 5 362,93 | 239,85 | 5 602,78 |
| 502 - Spot eba energie | 2 589,67 | 134,75 | 2 724,42 | 2 864,13 | 49,02 | 2 913,15 |
| 504 - Prodané zboží | - | 48,92 | 48,92 | - | 15,73 | 15,73 |
| 511 - Opravy a udržování | 1 641,32 | 6,76 | 1 648,08 | 2 302,67 | 2,01 | 2 304,68 |
| 512 - Cestovné | 64,95 | | 64,95 | 40,48 | | 40,48 |
| 518 - Ostatní služby | 1 742,95 | 109,52 | 1 852,47 | 1 650,33 | 12,59 | 1 662,92 |
| 521 - Mzdové náklady | 25 855,66 | 268,53 | 26 124,19 | 26 410,23 | 130,81 | 26 541,04 |
| 524 - Zákonné sociální poji- t ní | 8 990,16 | 46,77 | 9 036,93 | 9 206,24 | 35,11 | 9 241,35 |
| 527 - Zákonné sociální náklady | 549,47 | 2,67 | 552,14 | 554,00 | 2,01 | 556,01 |
| 549 - Jiné ostatní náklady | 212,85 | - | 212,85 | 227,41 | - | 227,41 |
| 551 - Odpisy DNM a DHM | 1 609,12 | 20,00 | 1 629,12 | 1 550,79 | 20,00 | 1 570,79 |
| 591 - Da Ź p ř íjm ů | - | 10,50 | 10,50 | - | 6,06 | 6,06 |

Zdroj: Výkaz zisku a ztráty k 31. 12. 2006 a 31. 12. 2007

Graf 3 - Podíl jednotlivých nákladových položek na celkových nákladech ó rok 2007



Zdroj: Vlastní výpo et autora bakalá ské práce z ú etních podklad ů p edložených organizací

tis. K)

| | 2006 | 2007 |
|------------------------------------|-----------------|-----------------|
| 501 - Spot eba materiálu | 6 038,22 | 5 602,78 |
| z toho: | | |
| - Spot eba materiálu pro D | 291,72 | 239,85 |
| - U ební pom cky | 409,27 | 49,63 |
| - Knihy, tisk, p edplatné | 79,42 | 93,29 |
| - Třkolní pot eby | 238,12 | 174,63 |
| - Ostatní materiál | 544,85 | 650,19 |
| - Materiál - kade nice | 69,66 | 105,64 |
| - Úklidový materiál | 130,55 | 158,21 |
| - Ochranné pom cky | 290,87 | 240,37 |
| - DHIM | 1 048,13 | 1 314,30 |
| - Spot eba materiálu - kosmeti ky | 50,93 | 51,16 |
| - Náklady na stravu flák | 963,41 | 427,57 |
| - Spot eba potravin | 1 848,96 | 2 029,86 |
| 502 - Energie | 2 724,42 | 2 913,15 |
| z toho: | | |
| - Spot eba energie - D | 134,75 | 49,02 |
| - Spot eba elektrické energie | 819,25 | 1 063,91 |
| - Spot eba vody | 275,70 | 289,91 |
| - Spot eba tepelné energie | 1 468,10 | 1 424,89 |
| 511 - Opravy a udrřování | 1 648,08 | 2 304,68 |
| z toho: | | |
| - Opravy a udrřování - D | 6,76 | 2,01 |
| - Opravy a udrřování | 257,13 | 222,14 |
| - Opravy a udrřování budov | 1 384,19 | 2 080,53 |
| 518 - Ostatní služby | 1 852,47 | 1 662,92 |
| z toho: | | |
| - Ostatní služby - D | 109,52 | 12,59 |
| - Revize, licence, údrřba programu | 640,10 | 700,48 |
| - Výkony spoj | 43,04 | 36,83 |
| - Prání prádla | 44,49 | 34,84 |
| - Nájemné | 86,21 | 48,38 |
| - Telekomunikace | 198,04 | 186,83 |
| - Třkolení | 38,09 | 45,35 |
| - Náklady na výuku u | 151,90 | 135,83 |
| - Svoz odpadu | 106,91 | 101,56 |
| - Sto né | 151,13 | 145,53 |
| - Internet | 142,89 | 144,23 |
| - Eurotel | 70,20 | 70,47 |

Zdroj: Hlavní účetní kniha za období 2006 a 2007

Z tabulky íslo 8 je patrné, že nejvyšší podíl na nákladech organizace představují osobní náklady, a to mzdové náklady, zákonné sociální pojištění a zákonné sociální náklady. Mezi

znamn podílí na vý-i náklad -koly, pat í u ební otravin, odpisy.

Dle z izovací listiny je organizace povinna pe ovat o sv ený majetek. Náklady na opravu a údrffbu budov mají stoupající tendenci. Oprava a údrffba majetku byla v roce 2007 financována áste n z dotace poskytnuté z izovatelem:

- ❖ na vým nu oken ve vý-i 800 tis. K ,
- ❖ na vým nu sv tel 600 tis. K ,
- ❖ na opravu st echy 500 tis. K .

Zbylé finan ní prost edky pot ebné na zaji-t ní opravy a údrffby staveb byly získány z vlastních zdroj .

4.1.4.2 Hospodá ský výsledek

Organizace dosahuje kladného hospodá ského výsledku po celou dobu od delimitace na PK. V pr b hu sledovaných let dosáhla organizace v hlavní innosti hospodá ského výsledku ve vý-i nula, zisku bylo docíleno v dopl kové innosti. Cílem organizace je zaji-t ní v-ech inností -koly efektivním vyuuffitím v-ech poskytnutých prost edk , na výsledku dopl kové innosti nese podíl p edev-ím innost -kolní kuchyn .

Pro názornost je uveden p ehled o vý-i výsledk hospoda ní a p íd lu do fond v letech 2002 ó 2007.

Tabulka 9 - Výsledky hospoda ní a p íd ly fond m (v tis. K)

| Rok | H | D | CELKEM | FO | RF |
|------|---|--------|--------|-------|--------|
| 2002 | - | 77,28 | 77,28 | - | 77,28 |
| 2003 | - | 74,00 | 74,00 | - | 74,00 |
| 2004 | - | 158,37 | 158,37 | - | 158,37 |
| 2005 | - | 186,37 | 186,37 | - | 186,42 |
| 2006 | - | 201,39 | 201,39 | 40,27 | 161,12 |
| 2007 | - | 250,74 | 250,74 | 50,15 | 200,59 |

Zdroj: Výkaz zisku a ztráty k 31. 12. uvedených let a p íd ly do fond schválené z izovatelem

4.1.4.3 Zam stnanci a mzdové prost edky

Limit zam stnanc je závazný, jeho nedodržení v-ak není nijak sankcionováno. V roce 2006 organizace limit zam stnanc p ekro íla. V roce 2007 byl limit zam stnanc dodrffen.

je mzdových prost edk

| Text | Po et pracovník | | Zdroje MP |
|--|-----------------|----------------|----------------|
| | 2006 | 2007 | |
| Celkem - p epo tené osoby - pr m rný stav | 118,04 | 112,375 | |
| v tom: | | | - |
| a) Pedagogi tí pracovníci celkem | 80,251 | 76,842 | |
| v tom: | | | - |
| - U itelé | 54,506 | 50,6 | SR |
| - Vychovatelé | 4,047 | 3,888 | SR |
| - U itelé odborného výcviku | 21,698 | 22,354 | SR |
| b) Nepedagogi tí pracovníci celkem | 37,789 | 35,533 | |
| v tom: | | | - |
| - Nepedagogi tí pracovníci | 36,548 | 34,743 | SR |
| - Nepedagogi tí pracovníci | 1,002 | 0,697 | D |
| - Nepedagogi tí pracovníci | 0,239 | 0,093 | Ostatní zdroje |

Zdroj: Statistický výkaz P1-04 k 31. 12. 2006 a 31. 12. 2007

Tabulka 11 - Mzdové prost edky (v tis. K)

| Text | 2006 | 2007 |
|---|------------------|------------------|
| Mzdové prost edky celkem | 26 124,19 | 26 541,04 |
| v tom: | | |
| a) Platy celkem | 25 684,75 | 26 175,65 |
| - Ze státního rozpo tu | 25 520,96 | 26 063,00 |
| - Z dopl kové innosti | 133,63 | 100,31 |
| - Z ostatních zdroj | 30,16 | 12,34 |
| b) Ostatní platby za provedenou práci celkem | 439,44 | 365,39 |
| - Ze státního rozpo tu | 120,00 | 163,00 |
| - Z dopl kové innosti | 134,94 | 30,50 |
| - Z ostatních zdroj | 184,50 | 171,89 |

Zdroj: Statistický výkaz P1-04 k 31. 12. 2006 a 31. 12. 2007

Tabulka 12 - Limit zam stnanc

| ROK | Limit | Skute nost |
|------|---------|------------|
| 2006 | 114,210 | 116,799 |
| 2007 | 113,020 | 111,585 |

Zdroj: Statistický výkaz P1-04 k 31. 12. 2006 a 31. 12. 2007

Podíl mzdových prost edk na celkových neinvesti ních nákladech za ízení p edstavuje 52,29, resp. 52,35 %. Ve sledovaných letech se státní rozpo et na celkových mzdových prost edcích podílel 98,15, resp. 98,81 %. Prost edky na platy i na OPPP jsou dopln ny dal-ími zdroji. Procentní podíl dal-ích zdroj na celkových nákladech na OPPP p edstavuje

4.1.4.4 Finanční vypořádání

Finanční vypořádání je příjemce povinen předložit, vyžadá-li si to poskytovatel finančních prostředků. Vzhledem k charakteru financování je organizace povinna vždy k 31. 12. daného roku předložit finanční vypořádání dotací poskytnutých z jednotlivých kapitol SR.

Ve sledovaných letech byla činnost za řízení financována z kapitoly 333 0 M^{TR}MT. V níže uvedených tabulkách je uveden pohled o poskytnutých, vyčerpaných a nespotebovaných prostředcích v letech 2006 a 2007.

Tabulka 13 - Finanční vypořádání s M^{TR}MT za rok 2006 (v tis. Kč)

| Druh dotace M ^{TR} MT | Poskytnuto | Použito | Vráceno |
|---|------------------|------------------|--------------|
| Příjímé náklady na vzdělávání celkem | 36 091,08 | 36 091,04 | 0,04 |
| v tom: | | | |
| - Platy | 25 521,00 | 25 520,96 | 0,04 |
| - OON | 120,00 | 120,00 | 0,00 |
| - ONIV | 10 450,08 | 10 450,08 | 0,00 |
| Podpora romských žáků | 4,70 | 1,50 | 3,20 |
| SIPVZ | 580,60 | 580,60 | 0,00 |
| Náhradní stravování | 148,92 | 91,60 | 57,32 |
| CELKEM | 36 825,30 | 36 764,74 | 60,56 |

Zdroj: Finanční vypořádání dotací poskytnutých M^{TR}MT v roce 2006

V roce 2006 byla organizaci poskytnuta dotace na náhradní stravování, které je zajišťováno při praktické výuce, tj. při odborném výcviku vzdělávání kuchařů, kuchařek, číšníků a prodáváček. Dotací titul je poskytován pro zcela výjimečné případy, kdy není možné využít zařízení školního stravování zapsaného v rejstříku škol a školských zařízení. V případě popisované školy se jedná o smluvní pracoviště, kde se uskutečňuje skupinová i individuální výuka žáků. Tato výuka je praktikována v zařízeních, která se nacházejí v různých částech Pardubic, Holic i v Lázních Bohdaneč. Žáci se v průběhu školního roku stídají v jednotlivých provozovnách. O dotaci žádala škola M^{TR}MT sama, reagovala na ministerstvem vyhlášený dotační program. Na zajištění stravování není uzavírána s jednotlivými provozovny speciální smlouva. Stravování je součástí uzavírané Smlouvy o zajištění praktického vyučování. Cena je uvedena jako smluvní.

Na základě dostupných informací vyžádala organizaci maximální výši dotace na Kč 219 456,--. Rozhodnutím M^{TR}MT byla škola v prosinci roku 2006 zaslána dotace

8 917,--. Z podklad , které -kola p edloflila
ní pracovi-t , kde probíhala skupinová výuka, ale pouze
pracovi-t , kde byl na praxi umíst n jeden nebo dva fláci -koly. Skute né erpání
poskytnutých prost edk odpovídá ú asti studenta na praxi. V rámci finan ního vypo ádání
byly prost ednictvím z izovatele odvedeny nepouflité pen flní prost edky zp t na ú et
poskytovatele.

Tabulka 14 - Finan ní vypo ádání s M^TMT za rok 2007 (v tis. K)

| Druh dotace M ^T MT | Poskytnuto | Pouflito | Vráceno |
|---|------------------|------------------|--------------|
| P ímé náklady na vzd lávání celkem | 37 005,53 | 36 987,50 | 18,03 |
| v tom: | | | |
| - Platy | 26 063,00 | 26 063,00 | 0,00 |
| - OON | 163,00 | 163,00 | 0,00 |
| - ONIV | 10 779,53 | 10 761,50 | 18,03 |
| SIPVZ | 15,50 | 15,50 | 0,00 |
| CELKEM | 37 021,03 | 37 003,00 | 18,03 |

Zdroj: Finan ní vypo ádání dotací poskytnutých M^TMT v roce 2007

Sou ástí dotace na p ímé náklady na vzd lávání ó ÚZ 33353 byly v roce 2007 prost edky
za DVPP ó nové maturity. Tím, fle se mohlo dal-í vzd lávání uskute nit pouze
v akreditovaných programech, a také tím, fle byly prost edky -kole poukázány
afl 30. listopadu 2007, nebyly -kolou pouflity.

4.1.4.5 Pé e o sv ený majetek

Organizace hospoda í s majetkem z izovatele sv eným jí do správy. Náklady na opravu
a údrflba majetku jsou hrazeny z dotace od z izovatele a z vlastních zdroj . Na údrflba
nemovitého majetku ve vlastnictví z izovatele, se kterým organizace hospoda í, je vyufflván
Fond reprodukce majetku. Nífle uvedený p ehled podává informace o vývoji vybraných
poloflek sv eného majetku. V P íloze . 2 bakalá ské práce je uvedena Eviden ní karta
investi ního majetku íslo: 315. Jde o ú etní evidenci majetku Pardubického kraje, který byl
organizaci sv en do správy.

V posledních letech byly na budovách organizace provedeny nap íklad rekonstrukce
rozvodu po íta ových sítí, rekonstrukce domova mládefle, rekonstrukce u eben pro výuku
kade nic. Z izovatelem bylo financováno technické zhodnocení vým níku. Celkové náklady
na jeho po ízení byly vy ísleny na 4 645,8 tis. K . Vým ník byl následn organizaci p edán

je nutná postupná oprava –kolních budov a jejich

Tabulka 15 - Vybraný dlouhodobý hmotný majetek v letech 2002 - 2007 (v tis. K)

| Název syntetického út u | ROK | | | | | |
|---|------------------|------------------|------------------|------------------|------------------|------------------|
| | 2002 | 2003 | 2004 | 2005 | 2006 | 2007 |
| Stálá aktiva celkem | 43 921,38 | 45 280,87 | 45 382,12 | 46 026,86 | 51 728,50 | 51 833,05 |
| z toho: | - | - | - | - | - | - |
| Stavby | 46 233,34 | 49 160,78 | 50 949,86 | 53 230,29 | 54 618,62 | 55 875,93 |
| Samostatné movité v ci a soubory movitých v cí | 25 855,62 | 25 734,94 | 25 480,89 | 25 255,16 | 29 566,68 | 28 242,65 |
| Drobný dlouhodobý hmotný majetek | 12 211,89 | 12 300,82 | 12 564,07 | 12 670,96 | 13 093,40 | 14 257,92 |

Zdroj: Rozvaha organizace k 31. 12. sledovaných let

4.1.5 Celkové zhodnocení

Organizace spravuje dva areály ó v Polabinách a v Ohrazenicích. Budovy v Ohrazenicích –kola vyuffívá jako domov mládeffe a jako –kolu. V prostorách budovy jsou umíst ny klasické u ebny i u ebny odborné ó nap íklad u ebna výpo etní techniky, písárna, u ebna stolni ení, cvi né kuchyn , cvi ný bar, cvi ná u ebna ó prodejna. Jedna z budov v Ohrazenicích je pouffívána jako technické zázemí. Finan ní prost edky vynaložené na opravu a údrffbu jsou ovliv ovány stá ím pouffíváných budov. Náklady na údrffbu nemovitého majetku zaznamenaly oproti roku 2006 nár st a lze p edpokládat, ff e i v následujících obdobích budou opravy nevyhnutelné. Nejv t–ím problémem se jeví zastaralý systém rozvod tepla, teplé a studené vody na budov v Polabinách, nedokon ená vým na oken a zastaralé elektrické rozvody. Opadávající omítky a za–lé fasády sv d í o nutnosti celkové opravy plá–t budov. V tomto p ípad se jedná o finan n náro né opravy, které není –kola schopna hradit z vlastních zdroj a kde bude t eba ú asti z izovatele.

Výnosy –koly jsou dopl ovány vlastními zdroji. Z finan ních fond je za ízením vyuffíván p edev–ím Fond reprodukce majetku, a to na dokrytí investi ních i neinvesti ních pot eb. Prost edky poskytnuté na platy a OPPP byly –kolou dodrffeny a byly vy erpány. O správném vyuffívání prost edk poskytnutých z kapitoly M^TMT sv d í nap íklad také kontrolní zpráva eské –kolní inspekce, která na –kole provedla kontrolu erpání dotace na náhradní

ený majetek. Nabízenými vzdávacími obory se –kola
vk m společnosti.

Z výše uvedených důvodů lze konstatovat, že organizace hospodaří efektivně.

4.2 Střední odborná –kola a Střední odborné učiliště obchodu a služeb, Chrudim, Šáslavská 205

4.2.1 Historie –koly

Učňovská –kola v Chrudimi zahájila svoji činnost 1. 9. 1958. Jejím prvním sídlem byla budova bývalého učitelského ústavu (dnes ZŠ Dr. Peška). Již v následujícím roce začal zřizovat své sídlo. Organizace byla přemístěna do dřívějšího internátu Zemědělské technické –koly (dnes sídlo Střední zdravotnické –koly Chrudim). Převodní využívaná náplň:

- ❖ zedník,
- ❖ mlynář,
- ❖ pleťák,
- ❖ –ička,

byla později doplněna například o obory:

- ❖ kuchař,
- ❖ –íčník.

K poslednímu stěhování došlo během školního roku 1974/1975. Novým sídlem –koly se stala bývalá budova Střední zemědělské technické –koly. Během školního roku 1979/1980 došlo ke změně názvu –koly na Střední odborné učiliště obchodní.

Po roce 1989 je měněna skladba využívaných předmětů, nastávají úpravy v osnovách, jsou otevírány nové obory, důraz je kladen na výuku cizích jazyků. V roce 1993 byla organizace sloučena s Rodinnou –kolou. V téže době se změnil název začal zřizovat na Integrovanou střední –kolu. K poslední změně jména –koly bylo přistoupeno k 1. 1. 2002. Od tohoto dne organizace vystupuje jako Střední odborná –kola a Střední odborné učiliště obchodu a služeb.

V průběhu existence –koly docházelo také ke změnám ve zřizovatelských funkcích. Například od roku 1989 byly zřizovateli organizace postupně:

- ❖ Restaurace a jídelny Pardubice.
- ❖ Ministerstvo vnitra ČR.
- ❖ Ministerstvo hospodářství ČR.
- ❖ MŠMT.
- ❖ Pardubický kraj.

ní budov muselo být prostředí pizpůsobeno nejenom
bní úpravy si vyřádalo také stáří budovy. Do roku 2000
byla ukončena výstavba sportovního stadionu a tlocvičny. V objektu bývalých dílen bylo
vybudováno zázemí, učebny a kabinety. Dále byla provedena oprava vily, ve které dnes bydlí
správce –koly, modernizovaly se dílny odborného výcviku, kabinet a učebny. V průběhu
užívání budovy bylo nutno přistoupit ke kompletní výměně vodní střešní krytiny, uvnitř
využívaných budov se zrekonstruovala sociální zařízení.

4.2.2 Delimitace na Pardubický kraj

Na základě § 2 odst. 1 zákona číslo 157/2000 Sb., o přechodu některých věcí, práv
a závazků z majetku České republiky do majetku kraje a na základě Rozhodnutí Městského
České republiky č. j. 24 318/2001-14 přeložila z izovatelská funkce k příspěvkové organizaci
Integrovaná střední škola, Chrudim, Šáslavská 205 s účinností od 1. října 2001 na Pardubický
kraj.

Dle zizovací listiny vydané Městským úřadem k datu převodu dosavadním zizovatelem
povoleny a flivnostenskými listy upraveny tyto jiné činnosti (doplňkové činnosti):

- ❖ hostinská činnost,
- ❖ pronájem nebytových prostor,
- ❖ pořádání rekvalifikačních kurzů,
- ❖ prodej výrobků z produktivní práce fláků,
- ❖ činnosti oděvní konfekce a prádla.

V souladu s § 27 odstavec 2 zákona číslo 250/2000 Sb., o rozpočtových pravidlech
územních rozpočtů byla vydána zizovací listina č. j. KrÚ/KH-2438.6/2001. Její schválení
Zastupitelstvem Pardubického kraje proběhlo dne 13. 12. 2001. Organizace byla zřízena
na dobu neurčitou. Součástí organizace tvořily:

- ❖ Střední odborná škola,
- ❖ Střední odborné učiliště obchodu a sluffeb.

K lepšímu využití všech hospodářských možností a odbornosti zaměstnanců
a za účelem dosažení zisku bylo organizaci dovoleno vykonávat doplňkové činnosti:

- ❖ pořádání rekvalifikačních kurzů,
- ❖ hostinská činnost.

Při uskutečnění doplňkové činnosti musí být zařízením zajištěno, aby doplňková činnost
nenarušovala plnění hlavního účelu a předmětu činnosti –koly. Povinností zařízením je zajistit
také, aby doplňková činnost jako celek nebyla za příslušný kalendářní rok ztrátová.

sledovaných letech

Využívané obory ve sledovaných letech jsou uvedeny v tabulce číslo 16.

Tabulka 16 - Přehled vzdělávacích oborů a počet studentů

| Forma studia | Obor vzdělávání | Kód oboru | Délka studia | Stupeň vzdělání | Počet studentů | |
|---------------|------------------------------|-------------|--------------|-----------------|---------------------|---------------------|
| | | | | | Tržní rok 2006/2007 | Tržní rok 2007/2008 |
| DE | Cukrář - výroba | 29-54H/002 | 3 | VL | 101 | 90 |
| DE | Management obchodu a služeb | 64-42-M/037 | 4 | M | 122 | 121 |
| DE | Číšník | 65-41-L/005 | 4 | M | 46 | 37 |
| DE | Kuchař | 65-41-L/006 | 4 | M | 47 | 44 |
| DE | Společné stravování | 65-41-L/504 | 2 | VL | 29 | 22 |
| DE | Kuchař | 65-52-H/001 | 3 | VL | 176 | 172 |
| DE | Číšník - servírka | 65-53-H/001 | 3 | VL | 76 | 93 |
| DE | Prodávatel - směšovací zboží | 66-51-H/004 | 3 | VL | 55 | 58 |
| CELKEM | | | | | 652 | 637 |

Zdroj: Zahajovací výkazy za tržní roky 2006/2007 a 2007/2008

4.2.4. Finanční hospodaření organizace

Prospěšková organizace hospodaří s prostředky státního rozpočtu, které jí jsou poukazovány prostřednictvím zřizovatele, dále s prostředky svého zřizovatele. Doplnkovými zdroji jsou prostředky fondů, peněžní dary od fyzických a právnických osob a výnosy ze zřizovatelem povolené doplňkové činnosti. Pro názornost objemu dotací je uveden přehled o investičních a neinvestičních dotacích, které byly organizací zúčtovány v účetních výkazech v období let 2002 až 2007.

Tabulka 17 - NIV dotace dle původu (v tis. Kč)

| Rok | Státní rozpočet | | ÚSC |
|---------------|-----------------|-------------------|------------------|
| | MF | M ¹ MT | Zřizovatel |
| 2002 | 6,49 | 16 530,68 | 2 878,57 |
| 2003 | - | 17 910,98 | 2 937,00 |
| 2004 | 1 220,00 | 20 196,44 | 2 982,41 |
| 2005 | - | 20 992,49 | 4 264,00 |
| 2006 | - | 22 410,24 | 3 843,00 |
| 2007 | - | 24 353,95 | 3 987,00 |
| CELKEM | 1 226,49 | 122 394,78 | 20 891,98 |

Zdroj: Účetní výkaz Plocha a finanční vypořádání k 31. 12. uvedených let

| ROK | INV ZSRK | Z IZOVACÍ | INV dotace CELKEM |
|---------------|-----------------|-----------------|----------------------|
| 2002 | 2 370,00 | - | 2 370,00 |
| 2003 | - | 1 300,00 | 1 300,00 |
| 2004 | - | - | - |
| 2005 | - | 206,50 | 206,50 |
| 2006 | - | 150,00 | 150,00 |
| 2007 | - | 103,00 | 103,00 |
| CELKEM | 2 370,00 | 1 759,50 | 4 129,50 |

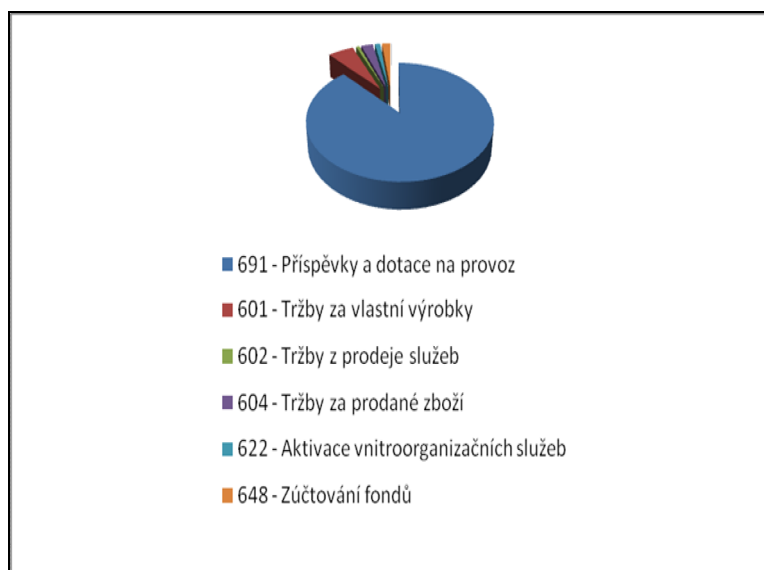
Zdroj: Účetní výkaz Ploha a finanční výpočty k 31. 12. uvedených let

4.2.4.1 Výnosy a náklady

Výnosy a náklady jsou organizací zúčtovávány dle zúčtovací listiny. Hlavníinností tvoří výnosy a náklady přímo související s hlavním účelem a předměteminnosti organizace, tedy s poskytováním středního vzdělání. Po změně zúčtovací listiny jsou náplní hlavníinnosti také například náklady a výnosy spojené s pronajímáním svého majetku. V doplňkovéinnosti jsou zúčtovávány náklady a výnosy související se zúčtovatelem povolenými rekvalifikačními kurzy a hostinskouinností.

Vzhledem k lenitosti jsou informace o nákladech a výnosech uvedeny v příloze bakalářské práce číslo:

Graf 4 - Podíl jednotlivých výnosových položek na celkových výnosech o rok 2007



Zdroj: Vlastní výpočet autora bakalářské práce z účetních podkladů předložených organizací

| Název výnosového útu | ROK | | | | | |
|------------------------------------|------------------|--------------|------------------|------------------|--------------|------------------|
| | 2006 | | | 2007 | | |
| | H | D | CELKEM | H | D | CELKEM |
| Výnosy CELKEM | 29 636,82 | 53,43 | 29 690,25 | 32 011,84 | 64,47 | 32 076,31 |
| z toho: | | | | | | |
| 691 - Příspěvky a dotace na provoz | 26 253,24 | - | 26 253,24 | 28 340,94 | - | 28 340,94 |
| Vlastní výnosy | 3 383,58 | 53,43 | 3 437,01 | 3 670,90 | 64,47 | 3 735,37 |
| z toho: | | | | | | |
| 601 - Tržby za vlastní výrobky | 1 763,10 | - | 1 763,10 | 1 746,52 | - | 1 746,52 |
| 602 - Tržby z prodeje slufleb | 154,55 | 53,43 | 207,98 | 163,22 | 64,47 | 227,69 |
| 604 - Tržby za prodané zboží | 801,07 | - | 801,07 | 805,88 | - | 805,88 |
| 622 - Aktivace vnitřních slufleb | 340,35 | - | 340,35 | 363,58 | - | 363,58 |
| 648 - Zúčtování fondů | 316,82 | - | 316,82 | 572,97 | - | 572,97 |
| 649 - Jiné ostatní výnosy | 5,06 | - | 5,06 | 7,43 | - | 7,43 |

Zdroj: Výkaz zisku a ztráty k 31. 12. 2006 a 31. 12. 2007

Tabulka 20 - Procentní podíl jednotlivých výnosových položek na celkových výnosech organizace

| Název výnosového útu | 2006 | 2007 |
|---|--------------|--------------|
| 691 - Příspěvky a dotace na provoz | 88,42 | 88,35 |
| Vlastní výnosy | 11,58 | 11,65 |
| z toho: | | |
| 601 - Tržby za vlastní výrobky | 5,94 | 5,44 |
| 602 - Tržby z prodeje slufleb | 0,70 | 0,71 |
| 604 - Tržby za prodané zboží | 2,70 | 2,51 |
| 622 - Aktivace vnitřních slufleb | 1,15 | 1,13 |
| 648 - Zúčtování fondů | 1,07 | 1,79 |
| 649 - Jiné ostatní výnosy | 0,02 | 0,02 |

Zdroj: Vlastní výpočet z Výkazu zisku a ztráty k 31. 12. 2006 a 31. 12. 2007

Na celkových výnosech organizace se nejvíce podílí příspěvky a dotace na provoz, které představují 88,42, resp. 88,35 % celkových výnosů za řízení. Vlastní výnosy – koly jsou v největší míře tvořeny tržbami za vlastní výrobky, a to zejména výnosy z cukrárny. Tržby za cukrárenské výrobky zaznamenaly oproti roku 2006 nárůst. V porovnání s rokem 2006 došlo také ke čtyřnásobnému zvýšení výnosů z pořádaných akreditovaných kurzů. V souladu se zákonnými předpisy postupuje organizace při tvorbě fondu reprodukce majetku. Hlavním zdrojem fondu jsou odpisy dlouhodobého hmotného a nehmotného majetku schválené ziskovatelem. Ve výnosech zúčtované použití fondu se jedná o zapojení prostředků fondu, a to

átku ve vlastnictví z izovatele, který byl za ízení sv ěn
roce 2007 ke zvý-ení ěrpání fondu na zmi-ované ú el
o 219,96 tis. K . Nár st v poufítí prost edk ů fondu lze spat it také u Rezervního fondu.
Tém trojnásobné zvý-ení ěrpání fondu je spojeno se zapojením prost edk ů fondu do
provozu organizace.

Tabulka 21 - Nápl výnosových ú t (v tis. K)

| Název výnosového ú tu | 2006 | 2007 |
|---------------------------------------|-----------------|-----------------|
| 601 - Trfby za vlastní výrobky | 1 763,10 | 1 746,52 |
| z toho: | | |
| - Kuchy | 402,82 | 390,18 |
| - Cukrárna | 1 279,14 | 1 288,90 |
| - Produktivní práce flák | 81,14 | 67,43 |
| 602 - Trfby z prodeje slufeb | 207,98 | 227,69 |
| z toho: | | |
| - Pronájem ó -kolní byt | 16,25 | 17,48 |
| - Akreditované kurzy | 14,45 | 58,17 |
| - Pronájem sportovi- | 112,19 | 128,88 |
| - Pronájem u ebny | 1,77 | 10,18 |
| - Reklama | 6,30 | 6,30 |
| 648 - Zú tování fond | 316,82 | 572,97 |
| z toho: | | |
| - Fond odm n | 6,67 | 1,66 |
| - Fond reprodukce majetku | 288,92 | 508,88 |
| - Fond rezervní | 21,23 | 62,42 |

Zdroj: Hlavní ú etní kniha za období 2006 a 2007

| Název nákladového ú tu | ROK | | | | | |
|---------------------------------|------------------|--------------|------------------|------------------|--------------|------------------|
| | 2006 | | | 2007 | | |
| | H | D | CELKEM | H | D | CELKEM |
| Náklady celkem | 29 636,82 | 40,53 | 29 677,35 | 32 011,84 | 58,17 | 32 070,01 |
| z toho: | | | | | | |
| 501 - Spot eba materiálu | 2 775,39 | 9,78 | 2 785,17 | 2 883,28 | 28,69 | 2 911,97 |
| 502 - Spot eba energie | 907,67 | 0,30 | 907,97 | 1 083,04 | 0,39 | 1 083,43 |
| 504 - Prodané zboží | 717,64 | - | 717,64 | 685,32 | - | 685,32 |
| 511 - Opravy a udržování | 959,50 | - | 959,50 | 1 418,47 | - | 1 418,47 |
| 512 - Cestovné | 71,48 | - | 71,48 | 112,71 | - | 112,71 |
| 518 - Ostatní služby | 2 189,38 | 7,45 | 2 196,83 | 2 000,85 | 13,05 | 2 013,90 |
| 521 - Mzdové náklady | 15 300,31 | 23,00 | 15 323,31 | 16 810,45 | 16,05 | 16 826,50 |
| 524 - Záonné sociální poji-t ní | 5 250,67 | - | 5 250,67 | 5 779,82 | - | 5 779,82 |
| 527 - Záonné sociální náklady | 304,64 | - | 304,64 | 329,35 | - | 329,35 |
| 549 - Jiné ostatní náklady | 137,68 | - | 137,68 | 123,03 | - | 123,03 |
| 551 - Odpisy DNM a DHM | 1 010,30 | - | 1 010,30 | 770,05 | - | 770,05 |

Zdroj: Výkaz zisku a ztráty k 31. 12. 2006 a 31. 12. 2007

Tabulka 23 - Procentní podíl jednotlivých nákladových položek na celkových nákladech organizace

| Název nákladového ú tu | 2006 | 2007 |
|---------------------------------|-------|-------|
| 501 - Spot eba materiálu | 9,38 | 9,08 |
| 502 - Spot eba energie | 3,06 | 3,38 |
| 504 - Prodané zboží | 2,42 | 2,14 |
| 511 - Opravy a udržování | 3,23 | 4,42 |
| 512 - Cestovné | 0,24 | 0,35 |
| 518 - Ostatní služby | 7,40 | 6,28 |
| 521 - Mzdové náklady | 51,63 | 52,47 |
| 524 - Záonné sociální poji-t ní | 17,69 | 18,02 |
| 527 - Záonné sociální náklady | 1,03 | 1,03 |
| 549 - Jiné ostatní náklady | 0,46 | 0,38 |
| 551 - Odpisy DNM a DHM | 3,40 | 2,40 |

Zdroj: Vlastní výpo et z Výkazu zisku a ztráty k 31. 12. 2006 a 31. 12. 2007

Nejvyšší procentní podíl na nákladech organizace představují osobní, a to mzdové náklady, záonné sociální poji-t ní a záonné sociální náklady. Jak vyplývá z tabulky 24 o Nápl nákladových ú tu, stouply náklady na po ízení DDHM v po izovací cen od 500,-- K do 3 000,-- K na 610,05 tis. K . Tímto obdržela neinvesti ní dotaci od z izovatele na vybavení u eben novými lavicemi a židlemi. Za ízení se soust edilo také

ek. Náklady na jejich po ízení se oproti roku 2006 zvý-ily
tis. K . Budova -koly je vytáp na parovodem. Zvý-ená
spot eba energie v roce 2007 byla ovlivn na jednak pov trnostními podmínkami, ale také
úpravou cen ze strany poskytovatele. Nár st ve spot eb náklad na opravy a udrřování
hlavní budovy a t locvi ny byl zp soben opravou st echy a lakováním podlah v t locvi n .

Tabulka 24 - Nápl nákladových ú t (v tis. K)

| Název nákladového ú tu | 2006 | 2007 |
|---|-----------------|-----------------|
| 501 - Spot eba materiálu | 2 785,17 | 2 911,97 |
| z toho: | | |
| - DDHM v po izovací cen od 500,-- K do 3000 K | 32,03 | 610,05 |
| - DDHM v po izovací cen od 3000,-- K do 40000 K | 265,63 | 122,63 |
| - Materiál na údrřbu | 16,91 | 63,43 |
| - Kancelá ské pot eby | 123,89 | 83,50 |
| - Materiál pro cukrárnu | 537,99 | 580,00 |
| - U ební pom cky | 446,98 | 498,35 |
| - Spot eba materiálu - kuchy | 348,29 | 353,29 |
| 502 - Energie | 907,97 | 1 083,43 |
| z toho: | | |
| - Pára | 515,22 | 686,83 |
| - Elektrická energie | 327,05 | 335,65 |
| - Spot eba vody | 65,17 | 60,55 |
| 511 - Opravy a udrřování | 959,50 | 1 418,47 |
| z toho: | | |
| - Hlavní budova | 536,36 | 905,64 |
| - T locvi na | 50,75 | 390,11 |
| - Cukrárna | 72,90 | 17,48 |
| - Oprava za ízení - kopírka | 57,59 | 59,52 |
| 518 - Ostatní služby | 2 196,83 | 2 013,90 |
| z toho: | | |
| - Úst edna - Telecom | 79,84 | 68,83 |
| - Omega - internet | 64,96 | 84,46 |
| - Sto né | 94,55 | 90,80 |
| - DDNM - programy od 1000,-- K do 7000 K | 55,07 | 96,70 |
| - Stravné zam stnanc | 210,43 | 182,58 |
| - Instrukto i | 606,54 | 572,88 |
| - Stravování fláci - fakturace | 264,55 | 199,93 |

Zdroj: Hlavní ú etní kniha za období 2006 a 2007

Kladného výsledku hospodaření dosahuje organizace po celou dobu od delimitace na PK. Pro názornost je uveden pohled o výši výsledku hospodaření a přidělu do fondů v letech 2002 – 2007. V hlavní činnosti vykazuje –kola nulový výsledek hospodaření. Zisku za řízení docílilo v doplňkové činnosti. Na výsledku doplňkové činnosti se podílí především činnost cukrárny.

Tabulka 25 - Výsledky hospodaření a přiděly fondů (v tis. Kč)

| Rok | H | D | CELKEM | FO | RF |
|------|------|--------|--------|-------|--------|
| 2002 | 0,60 | 68,12 | 68,72 | 13,74 | 54,98 |
| 2003 | - | 75,89 | 75,89 | 15,18 | 60,71 |
| 2004 | - | 151,44 | 151,44 | - | 151,44 |
| 2005 | - | 38,97 | 38,97 | - | 38,97 |
| 2006 | - | 12,90 | 12,90 | 0,90 | 12,00 |
| 2007 | - | 6,30 | 6,30 | 0,30 | 6,00 |

Zdroj: Výkaz zisku a ztráty k 31. 12. uvedených let a přiděly do fondů schválené z izovatelem

4.2.4.3 Zaměstnanci a mzdové prostředky

Důležitým ukazatelem efektivního využívání prostředků poskytnutých ze státního rozpočtu, od izovatele, ale také prostředků získaných vlastní činností je dodržování limitu zaměstnanců. Níže uvedené tabulky podávají informaci o početných osobách a o limitu zaměstnanců stanoveném z izovatelem.

Tabulka 26 - Limit zaměstnanců

| Rok | Limit | Skutečnost |
|------|--------|------------|
| 2006 | 66,200 | 60,511 |
| 2007 | 68,870 | 58,926 |

Zdroj: Statistický výkaz P1-04 k 31. 12. 2006 a 31. 12. 2007, rozpočet na rok 2006 a 2007

Tabulka 27 - Počet zaměstnanců a zdroje mzdových prostředků

| Text | Počet pracovníků | | Zdroje MP |
|---|------------------|---------------|-----------|
| | 2006 | 2007 | |
| Celkem - početné osoby - průměrný stav | 60,511 | 58,926 | - |
| v tom: | | | |
| a) Pedagogičtí pracovníci celkem | 47,428 | 46,096 | SR |
| v tom: | | | |
| - Učitelé | 31,039 | 29,993 | - |
| - Učitelé odborného výcviku | 16,389 | 16,103 | - |
| b) Nepedagogičtí pracovníci celkem | 13,083 | 12,83 | SR |

Zdroj: Statistický výkaz P1-04 k 31. 12. 2006 a 31. 12. 2007

e organizace v obou sledovaných letech plnila stanovený

Tabulka 28 - Mzdové prostředky (v tis. Kč)

| Text | 2006 | 2007 |
|--|------------------|------------------|
| Mzdové prostředky celkem | 15 323,31 | 16 826,50 |
| v tom: | | |
| a) Platby celkem | 14 968,66 | 16 467,66 |
| - Ze státního rozpočtu | 14 962,00 | 16 466,00 |
| - Z fondu odměn | 6,66 | 1,66 |
| b) Ostatní platby za provedenou práci celkem | 354,65 | 358,84 |
| - Ze státního rozpočtu | 31,00 | 38,00 |
| - Z doplňkovéinnosti | 23,00 | 16,05 |
| - Z ostatních zdrojů | 300,65 | 304,79 |

Zdroj: Statistický výkaz P1-04 k 31. 12. 2006 a 31. 12. 2007

Podíl mzdových nákladů na celkových neinvestičních nákladech za řízení představuje 51,63, resp. 52,47 %. Tyto náklady jsou převážně hrazeny z prostředků M^TMT, které jsou krajem rozepisovány a během roku poukazovány na účet organizace. Prostředky na platby i na OPPP jsou doplněny dalšími zdroji. V obou sledovaných letech organizace používala z hospodářského výsledku postupně tvořící fond odměn. Procentní podíl dalších zdrojů na celkových nákladech na OPPP představuje 91,26, resp. 89,41 %. Použití ostatních zdrojů na ostatní platby za provedenou práci představují výplatu za produktivní práci fláků.

4.2.4.4 Finanční vypořádání

Ve sledovaných letech byla innost za řízení financována převážně z kapitoly 333 ó M^TMT. Jeho povinností bylo tedy poskytnuté prostředky finančně vypořádat. V níže uvedených tabulkách je uveden pohled o poskytnutých, vyčerpaných a nespotřebovaných prostředcích.

Tabulka 29 - Finanční vypořádání s M^TMT za rok 2006 (v tis. Kč)

| Druh dotace M ^T MT | Poskytnuto | Použito | Vráceno |
|-------------------------------------|------------------|------------------|-------------|
| Příjmy náklady na vzdělávání celkem | 21 954,00 | 21 954,00 | 0,00 |
| v tom: | | | |
| - Platby | 14 962,00 | 14 962,00 | 0,00 |
| - OON | 31,00 | 31,00 | 0,00 |
| - ONIV | 6 961,00 | 6 961,00 | 0,00 |
| Podpora romských fláků | 24,30 | 14,52 | 9,78 |
| SIPVZ | 441,72 | 441,72 | 0,00 |
| CELKEM | 22 420,02 | 22 410,24 | 9,78 |

Zdroj: Finanční vypořádání dotací poskytnutých M^TMT v roce 2006

ytnuta dotace na podporu romských flák . Dota ní titul je y fládá za ízení p ímo M^TMT. P íd lené finan ní zdroje lze vynalofit pouze na ú ely specifikované v Rozhodnutí o poskytnutí neinvesti ní dotace ze státního rozpo tu. V Rozhodnutí je mimo jiné také uvedeno jméno fláka, pro n hofl mohou být finan ní prost edky pouflity. Dle podmínek dotace mohou být z dotace studentovi hrazeny nap íklad náklady na dopravu do -koly í náklady na u ebnice a u ební pom cky. Dotace je asov omezena. Pokud student nep edloflí ve stanoveném asovém termínu pot ebné doklady nebo pokud ukon í studium na -kole, je organizace povinna p íd lené finan ní prost edky vrátit poskytovateli.

Tabulka 30 - Finan ní vypo ádání s M^TMT za rok 2007 (v tis. K)

| Druh dotace M ^T MT | Poskytnuto | Pouflito | Vráceno |
|------------------------------------|------------------|------------------|---------------|
| P ímé náklady na vzd lávání celkem | 24 425,74 | 24 328,50 | 97,24 |
| v tom: | | | |
| - Platy | 16 466,00 | 16 466,00 | 0,00 |
| - OON | 38,00 | 38,00 | 0,00 |
| - ONIV | 7 624,00 | 7 624,00 | 0,00 |
| - ONIV - DVPP - maturity | 12,62 | 0,57 | 12,05 |
| -ONIV - náhradní stravování | 285,12 | 199,93 | 85,19 |
| Podpora romských flák | 14,80 | 9,95 | 4,85 |
| SIPVZ | 15,50 | 15,50 | 0,00 |
| CELKEM | 24 456,04 | 24 353,95 | 102,09 |

Zdroj: Finan ní vypo ádání dotací poskytnutých M^TMT v roce 2007

Oproti p ede-lým obdobím zm nilo v roce 2007 M^TMT zp sob poskytování neinvesti ních dotací. Pouze vybrané dota ní tituly byly p íd lovány pod samostatnými ú elovými znaky. Sou ástí dotace na p ímé náklady na vzd lávání ó ÚZ 33353 tak v roce 2007 byly nap íklad také prost edky na DVPP ó nové maturity a na náhradní stravování. Vzhledem k tomu, fle se dal-í vzd lávání mohlo uskute nit pouze v akreditovaných programech, a také vzhledem k tomu, fle byly prost edky -kole poukázány afl 30. listopadu 2007, nebyly za ízením pouflity. Dotace na náhradní stravování nebyla do erpána z dvodu nep ítomnosti student na praxi. Finan ní vypo ádání je uvedeno v P íloze . 1 bakalá ské práce.

4.2.4.5 Pé e o sv ený majetek

V sou asné dob sídlí organizace v budov , která byla postavena v roce 1904. Ve z izovací listin je zakotvena povinnost za ízení pe ovat o majetek z izovatele sv ený jí do správy.

z izovatele, tak také z vlastních zdroj –koly. Finan n e eny z izovatelem. O náklady na rekonstrukci i technické zhodnocení je poté pový–ena cena nemovitého majetku organizace. Z nífle uvedeného p ehledu je patrné zvý–ení ceny sv eného majetku b hem posledních let.

Tabulka 31 - Vybraný dlouhodobý hmotný majetek v letech 2002 - 2007 (v tis. K)

| Text | Stav k 31. 12. | | | | | |
|--|------------------|------------------|------------------|------------------|------------------|------------------|
| | 2002 | 2003 | 2004 | 2005 | 2006 | 2007 |
| Stálá aktiva celkem | 21 401,15 | 22 751,84 | 22 349,92 | 26 011,32 | 25 859,47 | 30 279,32 |
| z toho: | - | - | - | - | - | - |
| Stavby | 25 799,67 | 28 672,48 | 30 036,38 | 34 141,38 | 34 283,05 | 39 391,97 |
| Samostatné movité v ci a soubory movitých v cí | 4 167,69 | 4 401,85 | 4 559,75 | 4 652,53 | 4 827,59 | 4 898,60 |
| Drobný dlouhodobý hmotný majetek | 5 625,62 | 5 576,86 | 6 086,74 | 6 646,08 | 7 525,86 | 7 124,08 |

Zdroj: Rozvaha organizace k 31. 12. sledovaných let

Mezi nejv t–í stavební úpravy, které byly na budovách –koly v minulých letech provedeny, pat í nap íklad sanace vlhkosti obvodového zdiva, a to objektech hlavní budovy a vily. Upraven byl také celý interiér hlavní budovy ó polofleny byly nové podlahy, prob hla výmalba, vým na svítidel a dve í. Nejv t–í zm nou exteriéru budovy –koly je generální oprava fasády a následn celková úprava parku –koly. P ed hlavním vchodem do budovy byla nainstalována ka–na s fontánou a v areálu parku do–lo k rozmíst ní nového ve ejného osv tlení.

Po ve–kerých stavebních úpravách má za ízení k dispozici 22 u eben, z toho 16 kmenových, 4 modern za ízené u ebny výpo etní techniky a 2 multimedální jazykové u ebny, cvi nou kuchyni, –kolní restauraci a cukrá skou výrobnu. P eváfná ást z kmenových u eben je vybavena multimedální technikou. V–echny u ebny, kabinety, kancelá e a dal–í prostory –koly jsou propojeny po íta ovou sítí.

4.2.5 Celkové zhodnocení

Výnosy –koly jsou dopl ovány vlastními zdroji. Za ízení vyuffívá prost edk svých finan ních fond k pokrytí investí ních i neinvestí ních pot eb. Z izovatelem stanovené prost edky na platy a OPPP jsou dodrřovány. Ve sledovaných obdobích nedo–lo k nedodrření limitu po tu zam stnanc . Organizace se také p íkladn stará o nemovitý majetek, který jí byl

ího ú elu, ke kterému byla z ízena. Aktualizací
a reaguje na vývoj a pofladavky spole nosti. Svými
aktivitami vstupuje organizace nejenom do d ní v Chrudimi. íáci –koly jsou p ípravovány
rauty ke slavnostním p íleflitostem r zných firem. Jejich práci tak mohou ocenit nap íklad
Hospodá ská komora, Krajský soud Hradec Králové, eská poji– ovna Pardubice apod.
Pravideln zaji– ují váno ní poho–t ní a ve e i pro Penzion d chodc ve Skut í a Klub
vojenských d chodc v Chrudimi. Úsp chy zaznamenává organizace také v oblasti
regionálních, národních i mezinárodních odborných sout í (nap íklad GASTROJUNIOR,
JUNIOR PRESENT T ebí , SWEET CUP Pre–ov), ale také v r zných znalostních
a dovednostních sout í (nap íklad v jazykových í matematických olympiádách). Do praxe
jsou íáci –koly p ípravováni prost ednictvím vým nných stáflí a zahrani ních praxí
s partnerskými –kolami v zahrani í a v podnikatelských subjektech. Spolupráci navázala
organizace také nap íklad s Pedagogickou fakultou Univerzity Hradec Králové, která
v prostorách –koly otev ela Konzulta ní st edisko.

Z hodnotících ukazatel vyplývá, že organizace hospoda í efektivn .

Zaměrem bakalářské práce bylo popsat reformu ve veřejné správě. Hlavním cílem práce bylo popsat vznik vybraných územních samosprávních celků, jejich povinností a pravomocí. Práce se v současnosti postupně demokratizaci státní správy, vývoji územní samosprávy a dopadem reformy na vybranou oblast obcí zabývá.

Práce se soustřeďuje na odhalení a popis poštěných ekonomických problémů, které musel Pardubický kraj v souvislosti s delimitovanými obcemi řešit.

Hlavním cílem Pardubického kraje a jeho představitelů je zajistit bezproblémový, kvalitní a hospodárný chod obcí a obecních úřadů, jejichž je kraj zřizovatelem. Důležitým předpokladem k jeho splnění je zapojení obcí a obecních úřadů do rozvojových programů vyhlášených krajem, ale i účast v grantových úhradách, která jsou vyhlášena MÚMÚT.

Na území Pardubického kraje jsou základní umělecké školy, domy dětí a mládeže i speciální základní školy zřizovány obcemi, krajem a soukromými osobami. Jako pozitivní je hodnocena skutečnost, že již byla zahájena jednání mezi obcemi a krajem o převodech zřizovatelských kompetencí u základních uměleckých škol a domů dětí a mládeže na obce. Tato úřadění slouží v převážné míře dětem, které plní povinnou školní docházku, a měla by být tedy zřizována obcemi.

Ekonomický rozbor hospodaření vybraných škol poskytl informace o jejich financování. Na pokrytí potřebných nákladů získávají organizace finanční zdroje převážně ze státního rozpočtu a od zřizovatele. Nezanedbatelným zdrojem jsou výnosy z doplňkových činností. Finanční prostředky poskytované organizacím ze státního rozpočtu jsou v převážné míře určeny na pokrytí přímých nákladů, tedy platů, OPPP a ostatních neinvestičních výdajů. Vzhledem k tomu, že jsou tyto prostředky školám poskytovány v návaznosti na počet zaměstnanců a dětí, jsou organizacemi zcela vyerpávány. Pouze ve výjimečných případech jsou za úřadění vráceny nespotebované dotace. Nepoužití poskytnutých prostředků státního rozpočtu je spojeno především se specifickými úřadovými dotacemi. U zpracovaných škol to byly například dotace na náhradní stravování i na podporu romské komunity. V objemu celkově poskytnutých prostředků státního rozpočtu tvoří nepoužitá dotace zanedbatelnou část. U zpracovaných škol byly v roce 2007 dotace ze státního rozpočtu využity na 99,95, resp. 99,58 %.

Zřizovatel poskytuje školám dotace na provozní výdaje. Z těchto prostředků jsou hrazeny především náklady na energie, odpisy, nájemné i opravy a údržba majetku veřejného organizací. Z údajů zpracovávaných organizací vyplývá narůstající spotřeba právnických nákladů

zp soben stá ím pouflíváných budov a za ízení.
tává prost edk pot ebných na financování t chto
náklad . Mofným e-ením mohou být nap íklad dotace na projekty spolufinancované
z prost edk Evropské unie, které jsou v posledních letech kolám poskytovány. Finan ní
zdroje p id lené Evropskou unií mají p ísn ú elové pouflití. P í jejich erpání je velmi
d leflitá spolupráce mezi kolou a z izovatelem. Lze se domnívat, fle by kraj m l být kolám
nápomocen jednak p í zpracování projektu, proto fle na p edloženém návrhu nejvíce záleflí
úsp nost p id lených finan ních prost edk , ale také p í samotném erpání zdroj Evropské
unie.

Z praktické ásti práce dále vyplývá, fle u obou kol do lo ve kolním roce 2007/2008
v porovnání se kolním rokem 2006/2007 k úbytku flák . Se stejným problémem se potýká
v t-ina st edních kol a u ili- v kraji. Vzhledem ke snižujícímu se po tu flák kon ících
povinnou kolní docházku vzr stá po et flák v oborech st edního vzd lání s maturitní
zkou-kou a klesá po et flák v oborech vzd lání bez maturitní zkou-ky. Tradi n nejv t-í
p evis uchaze o studium vykazují konzervato a gymnázia, zejména gymnázia osmiletá.
Na t chto druzích kol je po ádáno pouze jedno kolo p íjímacího ízení. Ostatní koly vypisují
p íjímací ízení vícekolové, a to afl do napln ní pofladovaného po tu flák .

V oblasti vzd lácí nabídky st edních kol a u ili- by m l kraj i nadále úzce
spolupracovat s ú ady práce. Práv informace poskytované ú ady práce by m ly být d leflité
p í rozhodování o podpo e za azení nových obor vzd lání. Nabídka vzd lácích obor by
m la odpovídat poptávce po pracovní síle, z izovatel by m l podporovat také obory
vzd lávání s nadregionální p sobností a obory, které se ve kolách na území Pardubického
kraje dosud nevyu ovaly. Z etel by m l být brán také na zam ení a produkci nov
vznikajících podnik a firem na území kraje, které jsou budovány v pr myslových zónách.

V budoucích letech bude tak muset ó dle mého názoru - Pardubický kraj p istoupit
k redukci po tu z izovaných kol a kolských za ízení a k redukci vyu ovaných obor . Tento
krok by m l být uskute n n zejména v souladu s dlouhodobým zám rem, demografickým
vývojem, prognózami ú adu práce, poptávkou trhu práce, pracovním uplatn ním v zemích
Evropské unie.

Je z ejmé, fle od svého vzniku provedl Pardubický kraj ádu pozitivních krok
k optimalizaci regionálního kolství, ale v prost edí trvale se m nících hospodá ských a
spole enských podmínek bude nutné reagovat na aktuální stav tak, aby dosáhl svého poslání -
- spokojenosti ob an a rovnom rného rozvoje kraje.

PRAVNÍ NORMY

Zákon . 408/2001 Sb. Parlamentu České republiky, kterým se mění zákon . 157/2000 Sb., o přechodu n kterých v cí, práv a závazk z majetku České republiky do majetku kraj , ve znění zákona . 10/2001 Sb.

Směrnice Ministerstva školství, mládeže a tělovýchovy . j.: 28 768/2005-45 ze dne 12. prosince 2005, kterou se stanoví závazné zásady, podle kterých provádí krajské úřady rozpočtů finančních prostředků státního rozpočtu přidělovaných podle § 161 odst. 6 zákona . 561/2004 Sb., o předkolním, základním, středním, vyšším odborném a jiném vzdělávání (školský zákon), ve znění pozdějších předpisů, a podle kterých provádí obecní úřady obcí s rozšířenou působností návrhy rozpočtů finančních prostředků státního rozpočtu podle § 161 odst. 7 písm. a) zákona . 561/2004 Sb.

Zákon . 564/1990 Sb. České národní rady o státní správě a samosprávě ve školství, ve znění pozdějších předpisů

Zákon . 129/2000 Sb. Parlamentu České republiky o krajích (krajské zřízení), ve znění pozdějších předpisů

Zákon . 157/2000 Sb. Parlamentu České republiky o přechodu n kterých v cí, práv a závazk z majetku České republiky do majetku kraj , ve znění pozdějších předpisů

Zákon . 250/2000 Sb. Parlamentu České republiky o rozpočtových pravidlech územních rozpočtů, ve znění pozdějších předpisů

Zákon . 561/2004 Sb. Parlamentu České republiky o předkolním, základním, středním, vyšším odborném a jiném vzdělávání (školský zákon), ve znění pozdějších předpisů

LITERATURA

PEKOVÁ, Jitka, PILNÝ, Jaroslav, JETMAR, Marek. *Veřejná správa a finance ve veřejném sektoru*. 3., aktualizované a rozšířené vydání. Eva Sadílková. 2008. aktualiz. vyd. Praha: ASPI, 2008. 712 s. ISBN 978-80-7357-351-5.

PROVAZNIKOVÁ, Romana. *Financování měst, obcí a regionů: teorie a praxe*. Ing. Monika Samcová. 2007. vyd. Praha: GRADA Publishing, a.s., 2007. 280 s. ISBN 978-80-247-2097-5.

ZDROJE Z INTERNETU

<http://www.mfcr.cz/cps/rde/xchg/>

<http://www.msmt.cz/>

<http://www.msmt.cz/ministerstvo/160-let-ministerstva-skolstvi-mladeze-a-telovychovy>

<http://www.obce.cz/>



*Your complimentary
use period has ended.
Thank you for using
PDF Complete.*

**Click Here to upgrade to
Unlimited Pages and Expanded Features**

[asp?thema=2857&](#)

<http://www.pardubickykraj.cz/index.asp?thema=3246&category=&themaRight=55>

http://www.sos-sou.chrudim.cz/?page_id=2

<http://www.tps.cz/?go=7&action=article>



PDF
Complete

*Your complimentary
use period has ended.
Thank you for using
PDF Complete.*

[Click Here to upgrade to
Unlimited Pages and Expanded Features](#)

Příloha . 1 o Finan ni vypo adání dotací poskytnutých kraj m - SOTMa SOU obchodu a služeb, Chrudim, áslavská 205

Příloha . 2 ó Eviden ní karta investi ního majetku - SOTMa SOU, Pardubice-Polabiny, Pod bradská 94

| | |
|---|----|
| Tabulka 1 - Výsledek hospodaení a p íd l do fond (v tis. K)..... | 24 |
| Tabulka 2 - P ehled vzd lávacích obor a po et student | 28 |
| Tabulka 3 - NIV dotace dle p vo du (v tis. K) | 29 |
| Tabulka 4 - Investí ní dotace (v tis. K) | 29 |
| Tabulka 5 - Výnosy (v tis. K) | 30 |
| Tabulka 6 - Nápl výnosových ú tu (v tis. K) | 31 |
| Tabulka 7 - Náklady (v tis. K) | 32 |
| Tabulka 8 - Nápl nákladových ú t (v tis. K) | 33 |
| Tabulka 9 - Výsledky hospodaení a p íd ly fond m (v tis. K) | 34 |
| Tabulka 10 - Po ty zam stnanc a zdroje mzdových prost edk | 35 |
| Tabulka 11 - Mzdové prost edky (v tis. K) | 35 |
| Tabulka 12 - Limit zam stnanc | 35 |
| Tabulka 13 - Finan ní vypo ádání s M ^T MT za rok 2006 (v tis. K) | 36 |
| Tabulka 14 - Finan ní vypo ádání s M ^T MT za rok 2007 (v tis. K) | 37 |
| Tabulka 15 - Vybraný dlouhodobý hmotný majetek v letech 2002 - 2007 (v tis. K) | 38 |
| Tabulka 16 - P ehled vzd lávacích obor a po et student | 41 |
| Tabulka 17 - NIV dotace dle p vo du (v tis. K) | 41 |
| Tabulka 18 - Investí ní dotace (v tis. K) | 42 |
| Tabulka 19 - Výnosy (v tis. K) | 43 |
| Tabulka 20 - Procentní podíl jednotlivých výnosových poloflek na celkových výnosech organizace...43 | 43 |
| Tabulka 21 - Nápl výnosových ú t (v tis. K) | 44 |
| Tabulka 22 - Náklady (v tis. K) | 45 |
| Tabulka 23 - Procentní podíl jednotlivých nákladových poloflek na celkových nákladech organizace 45 | 45 |
| Tabulka 24 - Nápl nákladových ú t (v tis. K) | 46 |
| Tabulka 25 - Výsledky hospodaení a p íd ly fond m (v tis. K) | 47 |
| Tabulka 26 - Limit zam stnanc | 47 |



PDF Complete

Your complimentary use period has ended. Thank you for using PDF Complete.

[Click Here to upgrade to Unlimited Pages and Expanded Features](#)

| | |
|---|----|
|e mzdových prost edk | 47 |
|K) | 48 |
| Tabulka 29 - Finan ní vypo ádání s M ^T MT za rok 2006 (v tis. K) | 48 |
| Tabulka 30 - Finan ní vypo ádání s M ^T MT za rok 2007 (v tis. K) | 49 |
| Tabulka 31 - Vybraný dlouhodobý hmotný majetek v letech 2002 - 2007 (v tis. K) | 50 |



PDF Complete

Your complimentary use period has ended. Thank you for using PDF Complete.

[Click Here to upgrade to Unlimited Pages and Expanded Features](#)

| | |
|---|----|
| Graf 1 - Dotace dle p řvodu ó rok 2007..... | 29 |
| Graf 2 - Podíl jednotlivých výnosových polofek na celkových výnosech ó rok 2007 | 31 |
| Graf 3 - Podíl jednotlivých nákladových polofek na celkových nákladech ó rok 2007 | 32 |
| Graf 4 - Podíl jednotlivých výnosových polofek na celkových výnosech ó rok 2007 | 42 |

Poskytovatel: MSMY

Kapitola 333

Š/ŠZ: SOŠ a SOU obchodu a služeb Čáslavská 205, 537 01 Chrudim IV

IČO Š/ŠZ:

13582259

ORP (uveďte pouze obecní školy)

Finanční vypořádání dotací poskytnutých krajům
Část A. Finanční vypořádání dotací ze státního rozpočtu podle § 6 odst. 1 vyhlášky č. 551/2004 Sb.
s výjimkou dotací poskytnutých na projekty spolufinancované z rozpočtu Evropské unie

v Kč

| Účelový znak | Ukazatel | Poskytnuto k 31.12.2007 | Vráceno v průběhu roku zpět na výdajový účet poskytovatele (informační) | Použito k 31.12.2007 | Vratka dotace při finančním vypořádání |
|--------------|--|-------------------------|---|----------------------|--|
| a | b | 1 | 2 | 3 | 4 = 1 - 2 + 3 |
| | A.1. Neinvestiční dotace celkem | 24 456 040,00 | 515,00 | 24 353 943,74 | 101 581,26 |
| | v tom: | | | | |
| 33353 | Přímé náklady na vzdělávání | 24 425 740,00 | 0,00 | 24 328 498,24 | 97 241,76 |
| | v tom: a) platy | 16 466 000,00 | | 16 466 000,00 | 0,00 |
| | b) OON | 38 000,00 | | 38 000,00 | 0,00 |
| | c) ostatní (pojistné + FKSP + ONIV) | 7 624 000,00 | | 7 624 000,00 | 0,00 |
| | d) Rozvojový program "Podpora zvýšeného počtu vyuč. hodin v oborech vzdělávání gymnázií" - 1. pololetí 07 | | | | 0,00 |
| | e) Rozvojový program "Podpora zvýšeného počtu vyuč. hodin v oborech vzdělávání gymnázií" - 2. pololetí 07 | | | | 0,00 |
| | f) podpora DVPP | | | | 0,00 |
| | g) DVPP - nové maturitv | 12 620,00 | | 567,00 | 12 053,00 |
| | h) zpřístupnění DVPP ZŠ s ročníky pouze 1. stupně | | | | 0,00 |
| | i) asistenti pedagogů | | | | 0,00 |
| | j) náhradní stravování | 285 120,00 | | 199 931,24 | 85 188,76 |
| 33354 | Přímé náklady na vzdělávání - sportovní gymnázia | 0,00 | 0,00 | 0,00 | 0,00 |
| | v tom: a) platy | | | | 0,00 |
| | b) OON | | | | 0,00 |
| | c) ostatní (pojistné + FKSP + ONIV) | | | | 0,00 |
| 33001 | Rozvojový program EVVO pro školy | | | | 0,00 |
| 33122 | Program sociální prevence a prevence kriminalitv | | | | 0,00 |
| 33455 | Dotace pro soukromé školy z toho Rozvojový program podpory vzdělávání v gymnáziích | | | | 0,00 |
| 33160 | Projektv romské komunitv | 14 800,00 | 515,00 | 9 945,50 | 4 339,50 |
| 33163 | Program protidrogové politikv | | | | 0,00 |
| 33166 | Soutěže | | | | 0,00 |
| 33192 | Spolupráce s francouzskými, vlámskými a španělskými školami | | | | 0,00 |
| 33210 | Podpora výuky méně vyučovaných cizích jazvků | | | | 0,00 |
| 33244 | Podpora odborného vzdělávání | | | | 0,00 |
| 33245 | Státní informační politika - neinvestice | 15 500,00 | | 15 500,00 | 0,00 |
| 33246 | Integrace cizinců | | | | 0,00 |
| 33264 | Evropská jazvková cena | | | | 0,00 |
| 33339 | Program podpory vzdělávání národnostních menšin | | | | 0,00 |
| 33346 | Účelové neinvestiční dotace na nákup učebních pomůcek | | | | 0,00 |
| 33426 | Program Socrates | | | | 0,00 |
| 33468 | Speciální učebnice, spec. učební texty a materiály pro žáky se zrak., sluch., ment. postižením, autismem a poruch. učení v roce 07 | | | | 0,00 |
| 33491 | Pilot - pokusné ověřování | | | | 0,00 |
| | Ostatní - uveďte jednotlivé tituly účelových dotací: | | | | 0,00 |
| | | | | | 0,00 |
| | | | | | 0,00 |
| | A.2. Investiční dotace celkem | 0,00 | 0,00 | 0,00 | 0,00 |
| | v tom: | | | | |
| 33714 | Účelové investiční dotace na nákup učebních pomůcek | | | | 0,00 |
| | Ostatní - uveďte jednotlivé tituly účelových dotací: | | | | 0,00 |
| | | | | | 0,00 |
| | | | | | 0,00 |
| | A.3. Dotace celkem (A.1.+ A.2.) | 24 456 040,00 | 515,00 | 24 353 943,74 | 101 581,26 |

*) ORP (obec s rozlišenou působností) uvedou pouze obecní Š/ŠZ

Vyvrtávky k tabulce:

V tabulce budou uvedeny pouze údaje o dotacích, které nejsou součástí financování programů reprodukce majetku (ISPROFIN)

ve sloupci b) se jedná o výše dotace převzené poskytovatelem na účet příjemce do 31.12.2007

sloupec 1 - uvádí se výše dotace převzené poskytovatelem na účet příjemce do 31.12.2007

sloupec 2 - vyplývá se, pokud příjemce provedl vratku dotace, případně její část již v průběhu roku, za který se provádí finanční vypořádání, případně v průběhu roku MSMY

sloupec 3 - uvádí se výše skutečně použitých prostředků z poskytnuté dotace k 31.12.2007

sloupec 4 - uvádí se vratka dotace při finančním vypořádání; rovná se sloupec 1 minus sloupec 2 minus sloupec 3

Střední odborná škola
Střední odborná učiliště obchodu a služeb,
Chrudim, příspěvková organizace MSMY

Sestavil: Sládková
Datum podpisu: 21.1.2008
E-mail: sladkova@soo-sou.chrudim.cz
Tel.: 46968865137

Kontroloval: Mgr. Jaroslav Kofínek, ředitel
Datum podpisu: 22.1.2008

Datum: 12.3.2009

Evidenční karta investičního majetku číslo : 315

Název : **DOMOV MLÁDEŽE** I.Č.157
 Datum pořízení : **30.12.1999** Období zařazení : **195106** Období zhodnocení **200711**
 Středisko : **0010** Zakázka : Umístění : **16**
 Činnost : Účet : **02100** SKP : **45.21.15**
 Způsob daňového odpisu **2** (0-Degr., 3-Degr.za zvýš.cenu, 1-Linarně, 2-Linea za zvýš.cenu)

ÚČETNĚ : pořizovací cena : **18 045 857,90** Kč DAŇOVĚ : **18 045 857,90** Kč
 zůstatková cena : **10 160 760,90** Kč **10 315 114,90** Kč Vlastní % účetního odpisu : **0,00**
 Oprávky : **7 885 097,00** Kč **7 730 743,00** Kč Daňová skupina : **5**
 Měsíční odpis : **15 039,00** Kč
 Roční odpis : **179 410,00** Kč **180 459,00** Kč Prodejní cena : **0,00** Kč

.... Provedené změny....

| Datum | Druh pohybu | Středisko | Zakázka | Umístění | Účet | Pořizovací cena | Zůstat.účetní | Zůstat.daňový |
|------------|-----------------------|-----------|---------|----------|-------|-----------------|---------------|---------------|
| 31.12.2007 | Účetní odpis | 0010 | | 16 | 02100 | 0,00 | -15 039,00 | 0,00 |
| 31.11.2007 | Účetní odpis | 0010 | | 16 | 02100 | 0,00 | -15 039,00 | 0,00 |
| 15.11.2007 | Oprava účetních údajů | 0010 | | 16 | 02100 | 5 831,00 | 5 831,00 | 5 831,00 |
| 31.10.2007 | Účetní odpis | 0010 | | 16 | 02100 | 0,00 | -15 034,00 | 0,00 |
| 30.9.2007 | Účetní odpis | 0010 | | 16 | 02100 | 0,00 | -15 034,00 | 0,00 |
| 31.8.2007 | Účetní odpis | 0010 | | 16 | 02100 | 0,00 | -15 034,00 | 0,00 |
| 6.8.2007 | Oprava účetních údajů | 0010 | | 16 | 02100 | 172 847,50 | 172 847,50 | 172 847,50 |
| 31.7.2007 | Účetní odpis | 0010 | | 16 | 02100 | 0,00 | -14 890,00 | 0,00 |
| 30.6.2007 | Účetní odpis | 0010 | | 16 | 02100 | 0,00 | -14 890,00 | 0,00 |
| 31.5.2007 | Účetní odpis | 0010 | | 16 | 02100 | 0,00 | -14 890,00 | 0,00 |
| 30.4.2007 | Účetní odpis | 0010 | | 16 | 02100 | 0,00 | -14 890,00 | 0,00 |
| 31.3.2007 | Účetní odpis | 0010 | | 16 | 02100 | 0,00 | -14 890,00 | 0,00 |
| 28.2.2007 | Účetní odpis | 0010 | | 16 | 02100 | 0,00 | -14 890,00 | 0,00 |
| 31.1.2007 | Účetní odpis | 0010 | | 16 | 02100 | 0,00 | -14 890,00 | 0,00 |
| 31.12.2006 | Daňový odpis | 0010 | | 16 | 02100 | 0,00 | 0,00 | -178 672,00 |
| 31.12.2006 | Účetní odpis | 0010 | | 16 | 02100 | 0,00 | -14 890,00 | 0,00 |
| 6.12.2006 | Oprava účetních údajů | 0010 | | 16 | 02100 | 486 852,00 | 486 852,00 | 486 852,00 |
| 30.11.2006 | Účetní odpis | 0010 | | 16 | 02100 | 0,00 | -14 484,00 | 0,00 |
| 31.10.2006 | Účetní odpis | 0010 | | 16 | 02100 | 0,00 | -14 484,00 | 0,00 |
| 30.9.2006 | Účetní odpis | 0010 | | 16 | 02100 | 0,00 | -14 484,00 | 0,00 |
| 29.9.2006 | Oprava účetních údajů | 0010 | | 16 | 02100 | 472 741,00 | 472 741,00 | 472 741,00 |
| 31.8.2006 | Účetní odpis | 0010 | | 16 | 02100 | 0,00 | -14 090,00 | 0,00 |
| 31.7.2006 | Účetní odpis | 0010 | | 16 | 02100 | 0,00 | -14 090,00 | 0,00 |
| 30.6.2006 | Účetní odpis | 0010 | | 16 | 02100 | 0,00 | -14 090,00 | 0,00 |
| 12.6.2006 | Oprava účetních údajů | 0010 | | 16 | 02100 | 35 552,00 | 35 552,00 | 35 552,00 |
| 31.5.2006 | Účetní odpis | 0010 | | 16 | 02100 | 0,00 | -14 061,00 | 0,00 |
| 30.4.2006 | Účetní odpis | 0010 | | 16 | 02100 | 0,00 | -14 061,00 | 0,00 |
| 31.3.2006 | Účetní odpis | 0010 | | 16 | 02100 | 0,00 | -14 061,00 | 0,00 |
| 28.2.2006 | Účetní odpis | 0010 | | 16 | 02100 | 0,00 | -14 061,00 | 0,00 |
| 31.1.2006 | Účetní odpis | 0010 | | 16 | 02100 | 0,00 | -14 061,00 | 0,00 |
| 31.12.2005 | Daňový odpis | 0010 | | 16 | 02100 | 0,00 | 0,00 | -168 721,00 |
| 31.12.2005 | Účetní odpis | 0010 | | 16 | 02100 | 0,00 | -14 050,00 | 0,00 |
| 30.11.2005 | Účetní odpis | 0010 | | 16 | 02100 | 0,00 | -14 061,00 | 0,00 |
| 31.10.2005 | Účetní odpis | 0010 | | 16 | 02100 | 0,00 | -14 061,00 | 0,00 |
| 30.9.2005 | Účetní odpis | 0010 | | 16 | 02100 | 0,00 | -14 061,00 | 0,00 |
| 31.8.2005 | Účetní odpis | 0010 | | 16 | 02100 | 0,00 | -14 061,00 | 0,00 |
| 31.7.2005 | Účetní odpis | 0010 | | 16 | 02100 | 0,00 | -14 061,00 | 0,00 |
| 30.6.2005 | Účetní odpis | 0010 | | 16 | 02100 | 0,00 | -14 061,00 | 0,00 |
| 31.5.2005 | Účetní odpis | 0010 | | 16 | 02100 | 0,00 | -14 061,00 | 0,00 |
| 30.4.2005 | Účetní odpis | 0010 | | 16 | 02100 | 0,00 | -14 061,00 | 0,00 |
| 31.3.2005 | Účetní odpis | 0010 | | 16 | 02100 | 0,00 | -14 061,00 | 0,00 |
| 28.2.2005 | Účetní odpis | 0010 | | 16 | 02100 | 0,00 | -14 061,00 | 0,00 |

Název : **DOMOV MLÁDEŽE** I.Č.157
Datum pořízení : **30.12.1999** Období zařazení : **195106** Období zhodnocení **200312**
Středisko : **0010** Zakázka : Umístění : **16**
Činnost : Účet : **0210** SKP : **45.21.15**
Způsob daňového odpisu **2** (0-Depr. 3-Depr.za zvýš.obnu, 1-Lineární, 2-Lineaz.za zvýš.obnu)

ÚČETNĚ : pořizovací cena : **16 872 034,40 Kč** DAŇOVĚ : **16 872 034,40 Kč**
zůstatková cena : **9 491 924,40 Kč** **9 488 684,40 Kč** Vlastní % účetního odpisu : **0,00**
Oprávký : **7 380 110,00 Kč** **7 383 350,00 Kč** Daňová skupina : **5**
Měsíční odpis : **14 061,00 Kč**
Roční odpis : **168 721,00 Kč** **168 721,00 Kč** Prodejní cena : **0,00 Kč**

.... Provedené změny....

| Datum | Druh pohybu | Středisko | Zakázka | Umístění | Účet | Pořizovací cena | Zůstat.účetní | Zůstat.daňový |
|------------|-----------------------|-----------|---------|----------|-------|-----------------|---------------|---------------|
| 31.1.2005 | Účetní odpis | 0010 | | 16 | 02100 | 0,00 | -14 061,00 | 0,00 |
| 31.12.2004 | Daňový odpis | 0010 | | 16 | 02100 | 0,00 | 0,00 | -168 721,00 |
| 31.12.2004 | Účetní odpis | 0010 | | 16 | 02100 | 0,00 | -14 050,00 | 0,00 |
| 30.11.2004 | Účetní odpis | 0010 | | 16 | 02100 | 0,00 | -14 061,00 | 0,00 |
| 31.10.2004 | Účetní odpis | 0010 | | 16 | 02100 | 0,00 | -14 061,00 | 0,00 |
| 30.9.2004 | Účetní odpis | 0010 | | 16 | 02100 | 0,00 | -14 061,00 | 0,00 |
| 31.8.2004 | Účetní odpis | 0010 | | 16 | 02100 | 0,00 | -14 061,00 | 0,00 |
| 31.7.2004 | Účetní odpis | 0010 | | 16 | 02100 | 0,00 | -14 061,00 | 0,00 |
| 30.6.2004 | Účetní odpis | 0010 | | 16 | 02100 | 0,00 | -14 061,00 | 0,00 |
| 31.5.2004 | Účetní odpis | 0010 | | 16 | 02100 | 0,00 | -14 061,00 | 0,00 |
| 30.4.2004 | Účetní odpis | 0010 | | 16 | 02100 | 0,00 | -14 061,00 | 0,00 |
| 31.3.2004 | Účetní odpis | 0010 | | 16 | 02100 | 0,00 | -14 061,00 | 0,00 |
| 29.2.2004 | Účetní odpis | 0010 | | 16 | 02100 | 0,00 | -14 061,00 | 0,00 |
| 31.1.2004 | Účetní odpis | 0010 | | 16 | 02100 | 0,00 | -14 061,00 | 0,00 |
| 31.12.2003 | Daňový odpis | 0010 | | 16 | 02100 | 0,00 | 0,00 | -168 721,00 |
| 31.12.2003 | Účetní odpis | 0010 | | 16 | 02100 | 0,00 | -14 061,00 | 0,00 |
| 31.12.2003 | Oprava účetních údajů | 0010 | | 16 | 02100 | 119 622,00 | 119 622,00 | 119 622,00 |
| 30.11.2003 | Účetní odpis | 0010 | | 16 | 02100 | 0,00 | -13 961,00 | 0,00 |
| 31.10.2003 | Účetní odpis | 0010 | | 16 | 02100 | 0,00 | -13 961,00 | 0,00 |
| 30.9.2003 | Účetní odpis | 0010 | | 16 | 02100 | 0,00 | -13 961,00 | 0,00 |
| 24.9.2003 | Oprava účetních údajů | 0010 | | 16 | 02100 | 1 517 818,00 | 1 517 818,00 | 1 517 818,00 |
| 31.8.2003 | Účetní odpis | 0010 | | 16 | 02100 | 0,00 | -12 696,00 | 0,00 |
| 31.7.2003 | Účetní odpis | 0010 | | 16 | 02100 | 0,00 | -12 696,00 | 0,00 |
| 30.6.2003 | Účetní odpis | 0010 | | 16 | 02100 | 0,00 | -12 696,00 | 0,00 |
| 15.6.2003 | Oprava účetních údajů | 0010 | | 16 | 02100 | 536 584,50 | 536 584,50 | 536 584,50 |
| 31.5.2003 | Účetní odpis | 0010 | | 16 | 02100 | 0,00 | -12 249,00 | 0,00 |
| 30.4.2003 | Účetní odpis | 0010 | | 16 | 02100 | 0,00 | -12 249,00 | 0,00 |
| 31.3.2003 | Účetní odpis | 0010 | | 16 | 02100 | 0,00 | -12 249,00 | 0,00 |
| 28.2.2003 | Účetní odpis | 0010 | | 16 | 02100 | 0,00 | -12 249,00 | 0,00 |
| 31.1.2003 | Účetní odpis | 0010 | | 16 | 02100 | 0,00 | -12 249,00 | 0,00 |
| 31.12.2002 | Daňový odpis | 0010 | | 16 | 02100 | 0,00 | 0,00 | -146 981,00 |
| 31.12.2002 | Účetní odpis | 0010 | | 16 | 02100 | 0,00 | -12 249,00 | 0,00 |
| 13.12.2002 | Oprava účetních údajů | 0010 | | 16 | 02100 | 28 350,00 | 28 350,00 | 28 350,00 |
| 30.11.2002 | Účetní odpis | 0010 | | 16 | 02100 | 0,00 | -12 225,00 | 0,00 |
| 31.10.2002 | Účetní odpis | 0010 | | 16 | 02100 | 0,00 | -12 225,00 | 0,00 |
| 30.9.2002 | Účetní odpis | 0010 | | 16 | 02100 | 0,00 | -12 225,00 | 0,00 |
| 10.9.2002 | Oprava účetních údajů | 0010 | | 16 | 02100 | 540 593,30 | 540 593,30 | 540 593,30 |
| 31.8.2002 | Účetní odpis | 0010 | | 16 | 02100 | 0,00 | -11 775,00 | 0,00 |
| 31.7.2002 | Účetní odpis | 0010 | | 16 | 02100 | 0,00 | -11 775,00 | 0,00 |
| 30.6.2002 | Účetní odpis | 0010 | | 16 | 02100 | 0,00 | -11 775,00 | 0,00 |
| 31.5.2002 | Účetní odpis | 0010 | | 16 | 02100 | 0,00 | -11 775,00 | 0,00 |
| 30.4.2002 | Účetní odpis | 0010 | | 16 | 02100 | 0,00 | -11 775,00 | 0,00 |
| 31.3.2002 | Účetní odpis | 0010 | | 16 | 02100 | 0,00 | -11 775,00 | 0,00 |
| 28.2.2002 | Účetní odpis | 0010 | | 16 | 02100 | 0,00 | -11 775,00 | 0,00 |
| 31.1.2002 | Účetní odpis | 0010 | | 16 | 02100 | 0,00 | -11 775,00 | 0,00 |
| 31.12.2001 | Převodem dat | 0010 | | 16 | 02100 | 14 129 086,60 | 7 230 139,60 | 7 230 139,60 |

Název : **DOMOV MLÁDEŽE I.Č.157**
 Datum pořízení : Období zařazení : **195106** Období zhodnocení **200006**
 Středisko : **0010** Zakázka : Umístění : **16**
 Činnost : Účet : **02100** SKP : **45.21.15**
 Způsob daňového odpisu **2** (0-Depr.; 3-Depr.za zvýš.cenu; 1-Lineárně; 2-Lineár.za zvýš.cenu)
 ÚČETNĚ : pořizovací cena : **14 129 066,60 Kč** DAŇOVÉ : **14 129 066,60 Kč**
 zůstatková cena : **7 230 139,60 Kč** **7 230 139,60 Kč** Vlastní % účetního odpisu : **0,00**
 Oprávky : **6 898 927,00 Kč** **6 898 927,00 Kč** Daňová skupina : **5**
 Měsíční odpis : **11 775,0u Kč**
 Roční odpis : **141 291,00 Kč** **141 291,00 Kč** Prodejní cena : **0,00 Kč**

.... Provedené změny....

| Datum | Druh pohybu | Středisko | Zakázka | Umístění | Účet | Pořizovací cena | Zůstat.účetní | Zůstat.daňový |
|-------|-------------|-----------|---------|----------|------|-----------------|---------------|---------------|
|-------|-------------|-----------|---------|----------|------|-----------------|---------------|---------------|

Bližší popis :

10.9.2002 provedeno technické zhodnocení budovy
 fa č. 31094 Kč 283359,30
 fa č. 31102 Kč 200234,00
 fa č. 505 Kč 15000,00 stavební dozor
 fa č. Kč 29000,00 projekt (pokladní doklad č. 50020012 1/02)
 fa č. 2002043 Kč 42000,00 projekt rozvaděč el.en.
 13.12.2002
 projektová dokumentace na soc.zař. DM fa.č. 59000177

V průběhu května a června 2003 bylo provedeno následující technické zhodnocení:
 fa č. 2003031 Rek.rozvaděče ve výši 105031,90 Kč
 fa č. 21000070 Zateplení střechy ve výši 425052,60 Kč
 fa č. 21000083 " " ve výši 6500,00 Kč

V průběhu 3.Q 2003 bylo provedena rek. soc. zařízení v obj.DM
 fa č. 2003049 Kč 1492818,00
 fa č. 10/2003 Kč 25000,00

V průběhu 2.Q 2006
 posílení rozvaděče a PC sítě
 fa č. 260100014 Kč 35552,00

V průběhu 3.Q 2006 proběhla rekonstrukce na DM - 1. etapa
 Administrativní budova
 fa č. 260100029 Kč 460841,00
 fa č. 20060012 Kč 11900,00 - stavební dozor

V průběhu listopadu a prosince proběhla na DM výměna ventilů dle požadavků
 energetického auditu:
 fa č. 23406 449248,00 Kč
 fa č. 23506 31416,00 Kč
 fa č. 20060022 6188,00 Kč stavební dozor

v měsíci červenci 2007 -montáž čerpadel vč. hydraulického vyvážení rozvodu ÚT
 fa č. 161/07 172 847,50 Kč
 fa č. 20070017 5 831,00 Kč stavební dozor