

**UNIVERZITA PARDUBICE
FAKULTA EKONOMICKO-SPRÁVNÍ**

DIPLOMOVÁ PRÁCE

2006

Martina CUPLOVÁ

**UNIVERZITA PARDUBICE
FAKULTA EKONOMICKO-SPRÁVNÍ
ÚSTAV EKONOMIE**

**PŘEHLED VYUŽÍVÁNÍ FINANČNÍCH
PROSTŘEDKŮ ZE STRUKTURÁLNÍCH FONDŮ
EVROPSKÉ UNIE SUBJEKTY ÚZEMNÍ
SAMOSPRÁVY**

DIPLOMOVÁ PRÁCE

**AUTOR PRÁCE: Bc. Martina CUPLOVÁ
VEDOUCÍ PRÁCE: Ing. Romana Provazníková, Ph.D.**

2006

**UNIVERSITY OF PARDUBICE
FACULTY OF ECONOMY AND ADMINISTRATION
INSTITUTE OF ECONOMICS**

**REVIEW OF FINANCIAL RESOURCES USE OF
EUROPEAN UNION FUNDS BY MUNICIPAL
AUTHORITIES SUBJECTS**

THESIS

**AUTHOR: Bc. Martina CUPLOVÁ
SUPERVISOR: Ing. Romana Provazníková, Ph.D.**

2006

Prohlašuji:

Tuto práci jsem vypracovala samostatně. Veškeré literární prameny a informace, které jsem v práci využila, jsou uvedeny v seznamu použité literatury.

Byla jsem seznámena s tím, že se na moji práci vztahují práva a povinnosti vyplývající ze zákona č. 121/2000 Sb., autorský zákon, zejména se skutečností, že Univerzita Pardubice má právo na uzavření licenční smlouvy o užití této práce jako školního díla podle § 60 odst. 1 autorského zákona, a s tím, že pokud dojde k užití této práce mnou nebo bude poskytnuta licence o užití jinému subjektu, je Univerzita Pardubice oprávněna ode mne požadovat přiměřený příspěvek na úhradu nákladů, které na vytvoření díla vynaložila, a to podle okolností až do jejich skutečné výše.

Souhlasím s prezenčním zpřístupněním své práce v Univerzitní knihovně Univerzity Pardubice.

V Pardubicích dne 8. 5. 2006

Poděkování

Na tomto místě bych ráda poděkovala Ing. Romaně Provazníkové, Ph.D., vedoucí mé diplomové práce, za metodické pokyny a cenné připomínky při vzniku této práce.

Souhrn

Diplomová práce je zaměřena na oblast čerpání finančních prostředků subjekty územní samosprávy ze strukturálních fondů Evropské unie v programovacím období 2004 – 2006.

V první části jsem se zaměřila na strukturální politiku Evropské unie. Popisuji jednotlivé strukturální fondy a výši pomoci přislíbenou České republice. Zabývám se programovacími procedurami, které jsou potřebné, aby se Česká republika mohla do čerpání zapojit.

Druhá část je věnována operačním programům, které jsou vyhlášeny v České republice, přičemž důraz jsem kladla na ta opatření, která jsou relevantní pro subjekty územní samosprávy.

Ve třetí části jsem se pokusila zanalyzovat situaci v čerpání finančních prostředků v jednotlivých krajích České republiky. Snažím se zachytit, jakým způsobem se subjekty územní samosprávy v jednotlivých krajích České republiky podílejí na získávání dotací z EU.

Summary

This thesis is focused on financial resources drawing on structural European Union funds by municipal authorities subjects in programming period 2004 – 2006.

In the first part I have aimed for European Union structural policy. I have described individual structural funds and rate of financial help which was promised to the Czech Republic. I deal with programming procedures which are necessary for the Czech Republic to become a participant in drawing on grants.

The second part is devoted to operating programmes which have been proclaimed in the Czech Republic. I have put the accent on the arrangements which are relevant to municipal authorities subjects.

In the third section I have tried to analyse the situation in financial resources drawing in particular regions in the Czech Republic. I have tried to record how the municipal authorities subjects are successful in getting grants from European Union structural funds.

Obsah

ÚVOD	11
1 STRUKTURÁLNÍ POLITIKA EVROPSKÉ UNIE	13
1.1 REGIONÁLNÍ A STRUKTURÁLNÍ POLITIKA EU	13
1.2 STRUKTURÁLNÍ FONDY	15
1.3 INICIATIVY SPOLEČENSTVÍ	15
1.4 FINANČNÍ POMOC EVROPSKÉ UNIE V ČESKÉ REPUBLICE	16
1.5 PROGRAMOVACÍ PROCEDURY	17
1.6 PROGRAMOVACÍ OBDOBÍ 2007 - 2013	20
1.7 INSTITUCIONÁLNÍ ZAJIŠTĚNÍ ČERPÁNÍ POMOCI	22
1.8 NUTS II REGIONY SOUDRŽNOSTI	23
1.9 KDO SE MŮŽE UCHÁZET O PODPORU	24
2 SROP A JINÉ MOŽNOSTI ČERPÁNÍ FINANČNÍCH PROSTŘEDKŮ PRO ÚZEMNÍ SAMOSPRÁVU ČESKÉ REPUBLIKY	26
2.1 SPOLEČNÝ REGIONÁLNÍ OPERAČNÍ PROGRAM (SROP)	26
2.1.1 <i>Stav SROP k 31.12.2005</i>	30
2.2 OPERAČNÍ PROGRAM PRŮMYSL A PODNIKÁNÍ	34
2.3 OPERAČNÍ PROGRAM INFRASTRUKTURA	37
2.4 OPERAČNÍ PROGRAM ROZVOJ VENKOVA A MULTIFUNKČNÍ ZEMĚDĚLSTVÍ	39
2.5 OPERAČNÍ PROGRAM ROZVOJ LIDSKÝCH ZDROJŮ	42
2.6 INICIATIVY SPOLEČENSTVÍ	44
2.6.1 <i>Leader+</i>	44
2.6.2 <i>Equal</i>	45
2.6.3 <i>Interreg III</i>	45
2.6.4 <i>Jednotný programový dokument 2</i>	46
2.6.5 <i>Jednotný programový dokument 3</i>	48
3 ČERPÁNÍ FINANČNÍCH PROSTŘEDKŮ DLE KRAJŮ	49
3.1 NUTS 2 SEVEROZÁPAD	49
3.1.1 <i>Kraj Karlovarský</i>	49
3.1.2 <i>Kraj Ústecký</i>	52
3.2 NUTS 2 STŘEDNÍ MORAVA	55
3.2.1 <i>Zlínský kraj</i>	56
3.2.2 <i>Olomoucký kraj</i>	59
3.3 NUTS 2 JIHOVÝCHOD	61
3.3.1 <i>Kraj Vysočina</i>	61
3.3.2 <i>Jihomoravský kraj</i>	64
3.4 NUTS 2 SEVEROVÝCHOD	67
3.4.1 <i>Liberecký kraj</i>	67
3.4.2 <i>Královohradecký kraj</i>	70
3.4.3 <i>Pardubický kraj</i>	73
3.5 NUTS 2 STŘEDNÍ ČECHY	75
3.5.1 <i>Středočeský kraj</i>	75
3.6 NUTS 2 JIHOZÁPAD	77
3.6.1 <i>Jihočeský kraj</i>	78
3.6.2 <i>Plzeňský kraj</i>	80
3.7 NUTS 2 MORAVSKOSLEZSKO	83

3.8	NUTS 2 HLAVNÍ MĚSTO PRAHA.....	86
3.8.1	JPD 2.....	86
3.8.2	JPD 3.....	87
ZÁVĚR	89
SEZNAM POUŽITÉ LITERATURY	93
PŘÍLOHY	96

Seznamy

Seznam tabulek:

Tab. 1 Finanční alokace na strukturální operace pro ČR (2004 - 2006) v mil. Eur.....	17
Tab. 2 Přehled priorit, opatření a podopatření SROP	28
Tab. 3 Subjekty územní samosprávy jako koneční uživatelé/koneční příjemci dotací.....	29
Tab. 4 Finanční alokace vybraných opatření/podopatření SROP k 31.12.2005.....	31
Tab. 5 Vybrané monitorovací ukazatele SROP (stav k 31.12.2005)	31
Tab. 6 Zastoupení jednotlivých typů žadatelů na podaných a schválených žádostech.....	33
Tab. 7 Struktura OP PP	35
Tab. 8 Struktura OPI	38
Tab. 9 Struktura OP RVMZ.....	40
Tab. 10 Struktura OP RLZ	43
Tab. 11 SROP Karlovarský kraj	50
Tab. 12 SROP Ústecký kraj.....	54
Tab. 13 SROP Zlínský kraj.....	57
Tab. 14 SROP Olomoucký kraj	60
Tab. 15 SROP kraj Vysočina.....	63
Tab. 16 SROP Jihomoravský kraj.....	65
Tab. 17 SROP Liberecký kraj.....	68
Tab. 18 SROP Královéhradecký kraj	71
Tab. 19 SROP Pardubický kraj.....	74
Tab. 20 SROP Středočeský kraj.....	76
Tab. 21 SROP Jihočeský kraj	79
Tab. 22 SROP Plzeňský kraj.....	81
Tab. 23 SROP Moravskoslezský kraj	85

Seznam grafů:

Graf 1 Vyčleněné zdroje ze strukturálních fondů pro ČR (2004-2006) v mil. Eur	19
Graf 2 Počty žádostí předložených v jednotlivých krajích.....	32

Seznam obrázků:

Obr. 1 Regiony soudržnosti v ČR	24
---------------------------------------	----

Úvod

Od 1. května 2004 je Česká republika plnoplatným členem Evropské unie. Po svém vstupu však patří mezi méně rozvinuté členské státy. Politika hospodářské a sociální soudržnosti jí však nabízí řadu příležitostí, jak podpořit všestranný a vyvážený rozvoj vlastního území. K dispozici má přitom řadu nástrojů, které jsou otevřené krajům, obcím, podnikatelům, neziskovým organizacím a celé řadě dalších subjektů.

Významnými subjekty, které jsou potenciálními žadateli financí z fondů Evropské unie jsou města, obce, kraje a jimi zřizované organizace. Obce a kraje totiž nejlépe vědí, co se na jejich území děje, znají potřeby místních obyvatel, vysvětlují, proč rozhodují, co dělají, co říkají, a především, jak zodpovědně nakládají s daňovými příjmy svých občanů.

Cílem této diplomové práce je na základě dostupných materiálů a literatury zjistit, jak si vede česká územní samospráva při předkládání projektů, které jsou financovány ze strukturálních fondů, o jakou podporu subjekty územní samosprávy nejčastěji usilují. Mezi subjekty územní samosprávy zahrnuji kromě měst, obcí a krajů i jimi zřizované a zakládané organizace, tedy zejména příspěvkové organizace v oblasti školství, zdravotnictví, správy a údržby silnic a zařízení sociální péče. Zejména města jsou pak zakladateli a vlastníky společností poskytujících služby městské hromadné dopravy, poskytující informačně-technologické služby a dále společností pečujících o lesy a pozemky v majetku města.

Téma čerpání ze strukturálních fondů jsem si vybrala právě pro jeho vysokou aktuálnost, protože v roce 2006 skončí první období, ve kterém se mohla Česká republika účastnit politiky hospodářské a sociální soudržnosti Evropské unie, tedy čerpat finanční prostředky na projekty, které by měly umožnit snížit regionální nerovnosti.

V úvodní části práce se pokusím přiblížit současnou strukturální politiku Evropské unie i výhled na programovací období 2007 – 2013, popíšu jednotlivé strukturální fondy a výši jejich finanční pomoci přislíbenou České republice a zaměřím se na programovací procedury, které jsou potřebné pro získání peněz z evropských fondů.

Ve druhé části práce popíšu jednotlivé operační programy, ze kterých mohou být čerpány finanční prostředky na projekty v České republice, přičemž důraz budu klást na ta opatření, která se týkají subjektů územní samosprávy. Tato část je důležitá pro samotné uvedení do problematiky možností čerpání pro subjekty územní samosprávy.

V závěrečné části své práce se pokusím analyzovat situaci čerpání finančních prostředků ze strukturálních fondů Evropské unie podle jednotlivých krajů České republiky

subjekty územní samosprávy. Budu se snažit zjistit, o jaká opatření mají subjekty územní samosprávy největší zájem, jak vysoké dotace se jim podařilo získat a jaká je jejich úspěšnost v předkládání projektových záměrů. Protože je pro subjekty územní samosprávy nejrelevantnějším operačním programem Společný regionální operační program, bude na čerpání z něj kladen největší důraz.

Ve své práci jsem použila materiály dostupné z webových stránek Ministerstva pro místní rozvoj České republiky, webových stránek regionů soudržnosti NUTS 2 a jednotlivých krajů, dále z novinových článků odborných periodik, která jsem uvedla v seznamu literatury.

1 Strukturální politika Evropské unie

1.1 Regionální a strukturální politika EU

Evropská unie představuje politicky i hospodářsky vysoce propojený celek. I přesto zde přetrvávají výrazné ekonomické a sociální rozdíly. V rovině strukturálních problémů dominují značné rozdíly v úrovni příjmů mezi regiony EU a problémy s nezaměstnaností.

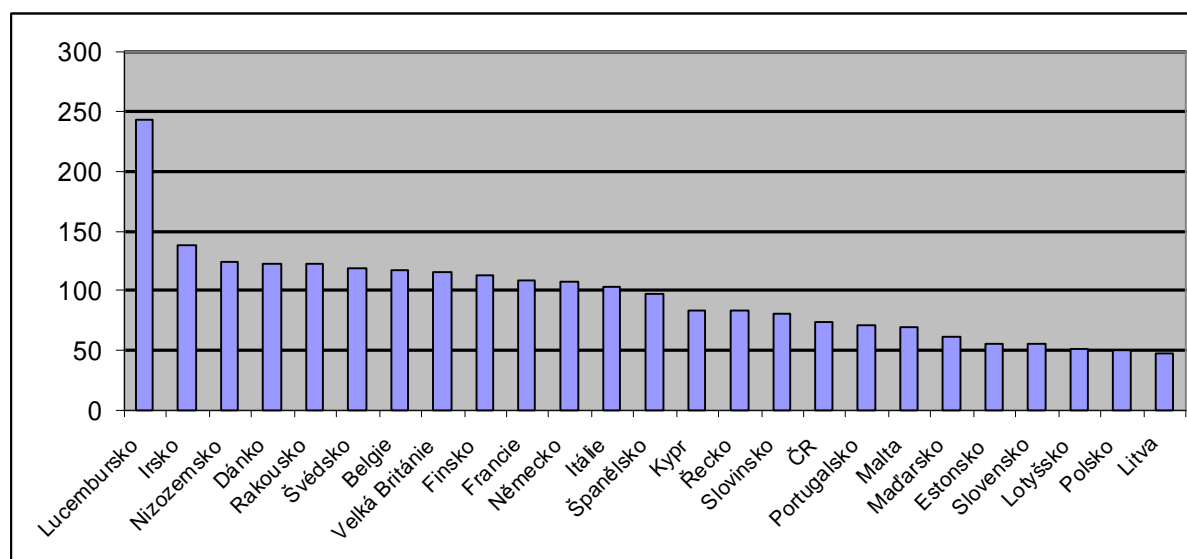
K nim se připojují disparity ve výkonnosti národních ekonomik, které se rozšířením Evropské unie o deset nových členů ještě více zvýraznily. Politika hospodářské a sociální soudržnosti, která usiluje o překonání těchto jevů, se proto řadí mezi nejvýznamnější společné politiky Evropské unie. Na aktivity v rámci politiky hospodářské a sociální soudržnosti je vyčleněna více než třetina finančních prostředků z rozpočtu Evropské unie na léta 2000 – 2006, což představuje přibližně 213 mld. Eur. Značná část těchto prostředků směřuje do méně rozvinutých členských zemí, mezi které se řadí i Česká republika. [2]

Regionální politika, nebo-li politika hospodářské a sociální soudržnosti Evropské unie je politikou solidarity. Prostřednictvím této politiky chce Unie přispět k rozvoji zaostávajících regionů, k restrukturalizaci průmyslových oblastí, které se ocitly v obtížné situaci, k ekonomické diverzifikaci venkovských oblastí, kde je zemědělství na ústupu, či k revitalizaci zanedbaných městských čtvrtí. Hlavním cílem je vytváření pracovních míst. [26]

Tato politika byla definována v roce 1988 na základě rozhodnutí spojit regionální politiku s částí sociální a zemědělské politiky v jedinou, jako reakce na kritiku nízké míry koordinace mezi nimi.

Na princip hospodářské a sociální soudržnosti navazuje zásada finanční solidarity. Významná část rozpočtu EU, do kterého přispívají všechny členské země v míře zhruba úměrné velikosti svého HDP, je rozdělována ve prospěch méně prosperujících oblastí a sociálních skupin. Vyspělejší státy tak pomáhají zaostávajícím státům a regionům překonat své zaostání a přiblížit se úrovni převažující v EU. Přispívají do rozpočtu Evropské unie více než z něj čerpají a tím umožňují spolufinancovat projekty, které by méně prosperující státy a regiony jinak nebyly schopny samostatně realizovat. V následujícím grafu jsou uvedeny hodnoty HDP na obyvatele jednotlivých členských států EU. Průměrná hodnota HDP na obyvatele všech 25 členských států je 100.

Graf 1HDP na obyvatele v 25 zemích EU (2005)



Zdroj: http://epp.eurostat.ec.eu.int/portal/page?_pageid=1334,49092079,1334_49092794&dad=portal&schema=PORTAL

Strukturální politika je koncipovaná jako tzv. komunitární (koordinovaná) politika. To v praxi znamená, že realizace samotné regionální politiky spočívá na členských státech, zatímco koordinace a harmonizace náleží do nadnárodní působnosti – tedy působnosti orgánů Evropské unie. Díky posilování výdajů věnovaných na regionální politiku je poskytován velký prostor pro vyjednávání a umožňuje individuální přístup k řešení konkrétních problémů.

Pro potřeby efektivní realizace regionální a strukturální politiky byly pro období 2000 – 2006 vymezeny následující tři statistické cíle (oblasti):

Cíl 1 – Povzbuzování rozvoje a strukturálních změn zaostávajících regionů – je zaměřen na podporu rozvojových aktivit nejzaostalejších regionů, s cílem dosažení úrovně ostatních regionů. Důraz je kladen zejména na vybavení základní infrastrukturou či podporu investic do podnikatelských a jiných hospodářských činností (regiony, jejichž HDP nedosahuje 75 % průměru EU)

Cíl 2 – Podpora strukturálně postižených regionů – věnuje se hospodářské a sociální konverzi vybraných regionů. Jedná se zejména o venkovské oblasti upadající z důvodů nedostatku ekonomické diverzifikace, dále pak o městská sídla, která se dostala do potíží v důsledku ztráty ekonomických aktivit.

Cíl 3 – Podpora přízpůsobování a modernizace politik a systémů vzdělávání, školení a zaměstnanosti – týká se zejména podpory vzdělávání a zaměstnanosti v regionech mimo Cíl 1. Záměrem je rozvíjet aktivity týkající se lidských zdrojů. [26]

1.2 Strukturální fondy

Cíle politiky hospodářské a sociální soudržnosti jsou naplňovány prostřednictvím strukturálních fondů, Fondu soudržnosti a dalších nástrojů – Iniciativ Společenství a inovačních akcí. Do množiny strukturálních fondů Evropské unie patří:

- **Evropský fond regionálního rozvoje** (European Regional Development Fund – ERDF). Z tohoto zdroje jsou financovány projekty v regionech spadajících do Cíle 1 a 2. Jedná se zejména o investice směřující do infrastruktury, vytváření pracovních míst a podpory malého a středního podnikání.
- **Evropský sociální fond** (European Social Fund – ESF). Prostředky z ESF lze použít zejména v oblastech integrace nezaměstnaných, podpory stejných pracovních příležitostí, stabilizace a růstu zaměstnanosti, systému vzdělávání atd.
- **Evropský zemědělský podpůrný a záruční fond** (European Agricultural Guidance and Guarantee Fund – EAGGF). Do systému strukturálních fondů patří pouze podpůrná sekce tohoto fondu. Ta podporuje rozvoj venkova v souladu s Cílem 1 a 2, což se promítá do modernizace a racionalizace zemědělské výroby. Záruční sekce slouží k financování Společné zemědělské politiky. Podpůrná sekce v rámci strukturální a regionální politiky financuje například pomoc začínajícím mladým farmářům, rozvoj venkovské infrastruktury, obnovu vesnic, ochranu prostředí a krajiny atd.
- **Finanční nástroj pro usměrňování rybolovu** (Financial Instrument for Fisheries Guidance – FIFG). Zaměřuje se na podporu rybolovu a modernizace rybářského průmyslu.

Vedle strukturálních fondů existuje **Fond soudržnosti**. Jedná se o fond, který poskytuje finance na významné projekty z oblasti životního prostředí a infrastruktury (transevropských dopravních sítí) s rozpočtem minimálně 10 mil. Eur. Možnost čerpat z tohoto fondu mají státy, jejichž HDP je nižší než 90 % průměru Evropské unie. [2]

1.3 Iniciativy Společenství

Iniciativy Společenství jsou zvláštním nástrojem strukturální politiky k řešení specifických problémů dotýkajících se celého území Evropské unie, které doplňují jiné programy nebo usnadňují jejich provádění. Tyto iniciativy vyhlašuje a řídí Evropská komise.

Pro programovací období 2000 – 2006 jsou vyhlášeny čtyři Iniciativy. Z rozpočtu strukturálních fondů na ně bylo vyčleněno 10,44 mld. Eur, což představuje maximálně 5,35 %

prostředků na politiky hospodářské a sociální soudržnosti. Iniciativy Společenství jsou následující:

- **Interreg III (A, B, C)** – Iniciativa se zaměřuje na přeshraniční (A), nadnárodní (B) a meziregionální (C) spolupráci s cílem podporovat harmonické a vyvážené regionální plánování a rozvoj celého území Evropské unie.
- **Leader+** má za úkol podporovat spolupráci aktivních činitelů působících ve venkovských společenstvích a ekonomikách za účelem rozvoje venkova. Spolupráce spočívá ve vzájemném posuzování nových místních strategií trvale udržitelného rozvoje. V Návrhu společné pozice EU a ČR je stanoveno, že Iniciativa Leader+ nebude v plánovacím období 2004 – 2006 otevřena jako samostatný finanční nástroj, ale tyto aktivity mohou být začleněny do příslušných programových dokumentů.
- **Equal** je Iniciativa směřující k podpoře nadnárodní spolupráce s cílem podporovat nové nástroje v boji proti všem typům diskriminace a nerovnosti na trhu práce.
- **Urban II** podporuje hospodářskou a sociální obnovu měst a městských oblastí postižených krizí s cílem podporovat jejich udržitelný rozvoj. V České republice tato Iniciativa zatím nefunguje. Nahrazují ho dílčí cíle programů zahrnutých v Rámci podpory Společenství. [2]

1.4 Finanční pomoc Evropské unie v České republice

Česká republika má už více než deset let možnost čerpat finanční prostředky Evropské unie určené na podporu celé řady nejrůznějších projektů a aktivit. Celková hodnota přímé pomoci pro Českou republiku (tedy v rámci předstupních programů Phare, ISPA a Sapard) dosáhla počátkem roku 2004 výše 1,8 mld. Eur. Kromě toho se mnoho českých škol a kulturních či vědeckých institucí zapojilo i do tzv. komunitárních programů, které usilují o prohloubení evropské spolupráce v oblastech, jako je školství, kultura nebo věda a výzkum. Vstupem České republiky do Evropské unie se naplno otevřela nabídka čerpání pomoci.

Na programové období 2004 – 2006 má Česká republika z rozpočtu Evropské unie přislíbeno až 2,63 mld. Eur (zhruba 81,5 mld. Kč). Následující tabulka uvádí přehled finanční pomoci z EU v jednotlivých letech programovacího období 2004 – 2006.

Tab. 1 Finanční alokace na strukturální operace pro ČR (2004 - 2006) v mil. Eur

	Celkem	2004	2005	2006
Fond soudržnosti (průměr)	945,3	316,9	266,1	362,3
Strukturální fondy (Cíl 1-3)	1 584,4	381,5	528,9	674,0
Cíl 1	1 454,1	338,9	485,4	629,8
Cíl 2	71,3	23,3	23,8	24,2
Cíl 3	58,8	19,2	19,6	20,0
Iniciativy Společenství	100,8	28,6	32,1	40,1
INTERREG	68,7	21,0	21,4	26,3
EQUAL	32,1	7,6	10,7	13,8
Strukturální operace (celkem)	2 630,5	727,0	827,1	1076,3

Zdroj: Příprava na čerpání ze strukturálních fondů, Moderní obec, leden 2004, str. 9

Strukturální fondy podávají České republice pomocnou ruku ve financování velkého množství projektů, které mají podpořit zejména rozvoj ekonomiky, zemědělství, cestovního ruchu, vzdělanosti nebo podnikání.

Nejsou však čistým darem. Abychom je mohli využívat, musíme do Evropské unie sami svými penězi přispívat. Proto je v našem zájmu, abychom finance, které se nám nabízejí využili, a to tím nejlepším způsobem. Navíc výše částky, kterou Česká republika získá v dalším programovacím období, se bude odvíjet od toho, jak dokázala využít finance v období 2004 – 2006.

1.5 Programovací procedury

Aby mohla Česká republika čerpat ze strukturálních fondů a Fondu soudržnosti, musela vypracovat takzvaný *Národní rozvojový plán* (NRP), což je dokument sestavený pro období 2004 – 2006. V současné době se projednává plán nový, pro období 2007 -2013, sestavený na základě nových informací, potřeb a cílů.

NRP představuje zevrubné zdůvodnění potřeby podpor a definuje cíle, jichž má být dosaženo. NRP tudíž prezentuje celkovou strategii, která zdůvodní výběr priorit, o jejichž podporu ze zdrojů EU Česká republika usiluje. Detailní cíle a podmínky čerpání podpory na

jejich dosažení v jednotlivých oblastech jsou pak specifikovány v operačních programech a jejich dodatcích.

Paralelně k Národnímu rozvojovému plánu stojí **Rámec podpory Společenství** (RPS), což je ve skutečnosti dokument charakteru smlouvy mezi Evropskou komisí a Českou republikou. Obě strany se zde zavazují poskytnout prostředky na dosažení cílů uvedených v Rámcu podpory Společenství. Tyto cíle jsou postaveny na základě Národního rozvojového plánu České republiky.

RPS vymezuje prioritní cíle a oblasti, do kterých směřují prostředky ze strukturálních fondů, a to do 13 krajů České republiky. Definiuje základní institucionální uspořádání pro čerpání pomoci a finanční rámec. Tento rozvojový program je určen na podporu všestranného rozvoje regionů České republiky (mimo Prahy, která má Jednotné programové dokumenty (JPD) 2 a 3).

Detailní popis cílů a podmínky čerpání podpory na jejich dosažení v jednotlivých oblastech jsou na základě RPS specifikovány v operačních programech - čtyřech sektorových a jednom regionálním:

- Operační program Průmysl a podnikání (OPPP)
- Operační program Rozvoj lidských zdrojů (OP RLZ)
- Operační program Infrastruktura (OPI)
- Operační program Rozvoj venkova a multifunkční zemědělství (OP RVMZ)
- Společný regionální operační program (SROP)

Vedle operačních programů existují programy národního rámce s názvem Iniciativy Společenství. Jednotlivými národními iniciativami, které taky poskytují možnost spolufinancování ze strukturálních fondů Evropské unie, je sledován rozvoj například spolupráce přeshraniční, transnárodní i mezi vzdálenými regiony členských zemí Evropské unie. Jiná z Iniciativ si např. klade za cíl narovnávání rozdílů mezi skupinami obyvatel, a tak bojovat proti různým formám diskriminace.

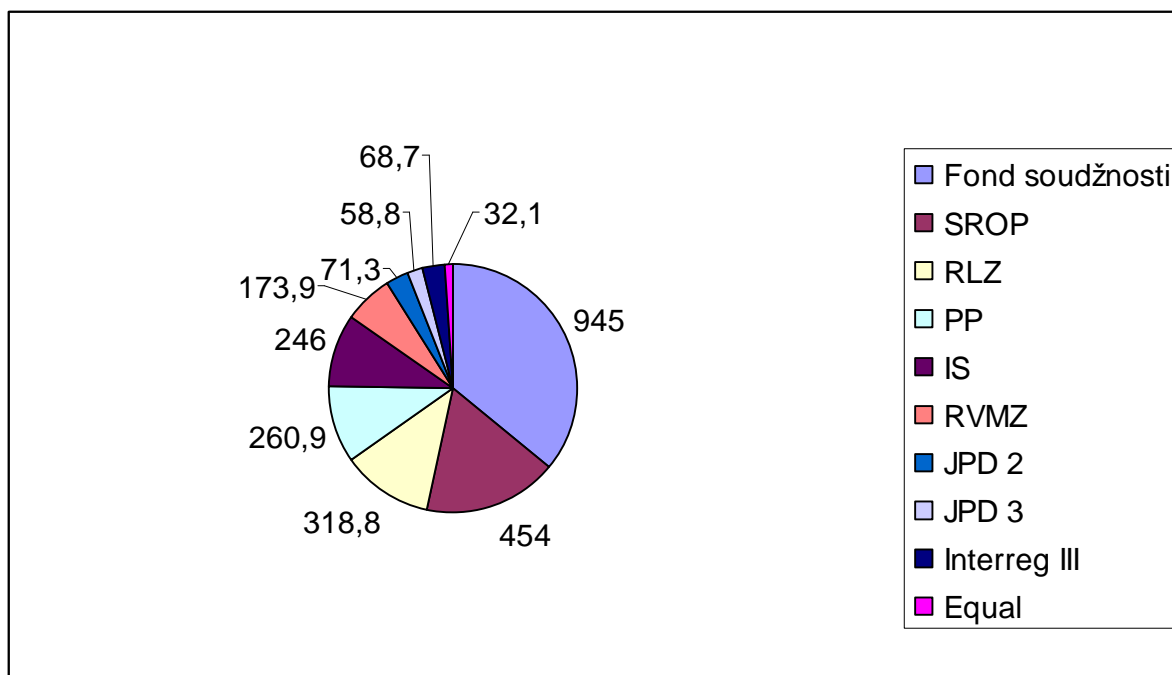
Postup vytváření strategických a dílčích dokumentů včetně jejich schvalování je nazýván programovací procedurou - na pozadí RPS jsou vytvářeny sektorální a regionální operační programy, které mají svůj vlastní rozpočet členěný podle priorit a jednotlivých opatření.

Struktura těchto programů zahrnuje analýzu území včetně vymezení slabých a silných stránek a stanovení celkové strategie rozvoje území. Na tuto strategii pak navazuje podrobné rozpracování jednotlivých opatření (nikoliv ovšem na úrovni projektů) včetně vymezení finančního rámce (prostředky EU, národní prostředky - státní, regionální, místní a další a

rovněž prostředky soukromého sektoru), splnění principu doplňkovosti a definování podmínek realizace programu.

Převažují přitom programy iniciované na národní úrovni, na něž připadá zhruba 90 % prostředků strukturálních fondů a Fondu soudržnosti. Zhruba 9 % prostředků připadá na Iniciativy Společenství; zbylé 1 % výdajů je využíváno na řadu inovačních opatření. Rozdělení finančních prostředků mezi jednotlivé programy v České republice uvádí následující graf.

Graf 2 Vyčleněné zdroje ze strukturálních fondů pro ČR (2004-2006) v mil. Eur



Zdroj: *Dokážeme využít příležitost?, Obec a finance, roč. 2004, č. 3, str. 31-33.*

Jak vyplývá z výše uvedeného, v zemích, které celé nebo jako ČR velkou částí svého území spadají do Cíle 1, existuje třífázový plánovací postup:

1. nejprve je zpracován Regionální rozvojový plán - v případě ČR jde o Národní rozvojový plán 2004-2006;
2. na základě NRP formuluje Evropská komise ve spolupráci s členským státem Rámcovou podporu Společenství;
3. na základě schváleného RPS předkládá členský stát jednotlivé operační programy, které mohou být sektorové a regionální.

V rámci Cílů 2 a 3 předkládá členský stát formu tzv. **Jednotného programového dokumentu** (JPD). JPD v sobě zahrnuje všechny výše uvedené tři fáze a Evropská komise k JPD přijme tzv. závazné rozhodnutí.

Programy spolufinancované Evropskou unií se mohou zaměřovat na široké spektrum opatření v návaznosti na definovanou rozvojovou strategii daného území. Může jít zejména o oblast podpory hospodářského rozvoje (podpora podniků, regionální hospodářský rozvoj, inovace, technologický transfer, cestovní ruch), zemědělství, lesnictví a obnovy venkova, opatření na podporu výstavby infrastruktury (dopravní, energetická, vodohospodářská, telekomunikační), zlepšení životního prostředí, podporu zvyšování kvalifikace lidských zdrojů a různá opatření na podporu zaměstnanosti. [26]

1.6 Programovací období 2007 - 2013

V letech 2007 – 2013 by mělo být na politiku hospodářské a sociální soudržnosti vyčleněno až 336,3 miliardy Eur. Priority hospodářské a sociální soudržnosti jsou obsaženy v dokumentu „Strategické obecné zásady společenství“ (SOZS, Community Strategic Guidelines for cohesion, growth and jobs – CSG). V rámci SOZS jsou navrženy tři nové cíle politiky hospodářské a sociální soudržnosti:

1. Konvergence,
2. Regionální konkurenceschopnost a zaměstnanost,
3. Evropská územní spolupráce.

Finanční prostředky k naplňování těchto cílů budou plynout z Evropského fondu regionálního rozvoje (ERDF), Evropského sociálního fondu (ESF) a Fondu soudržnosti (CF). V návaznosti na Strategické obecné zásady Společenství by měl každý členský stát EU připravit tzv. Národní strategický referenční rámec (NSRR, National Strategic Reference Framework – NSRF), který bude odrážet nařízení a priority politiky soudržnosti EU. Dokument bude obsahovat politické závazky členského státu vůči Evropské unii a podléhá negociačnímu procesu s Evropskou komisí. Národní strategický referenční rámec bude spojnicí mezi evropskými prioritami uvedenými ve Strategických obecných zásadách Společenství a národními prioritami politiky soudržnosti rozpracovanými v operačních programech. Národní strategický referenční rámec bude respektovat zásady udržitelného rozvoje, cíle Národního akčního plánu zaměstnanosti a Národního akčního plánu sociálního začleňování. Dále bude odrážet specifické rysy institucionálního uspořádání v jednotlivých členských státech.

Dokument by měl být rozdělen na dvě části – strategickou a operační. Strategická část bude specifikovat zvolenou strategii pro všechny definované cíle politiky soudržnosti EU. Měl by být zdůvodněn soulad zvolené strategie s evropskými Strategickými obecnými

zásadami na základě provedené analýzy nerovností, slabých stránek a potenciálu členského státu. Národní strategický referenční rámec bude zohledňovat širší kontext, v němž se národní ekonomika pohybuje.

Základem operační části bude seznam operačních programů a indikativní finanční alokace, dále také přehled příspěvků z dalších finančních nástrojů. Součástí dokumentu by mělo být rovněž popsání mechanismu pro koordinaci aktivit operačních programů tak, aby členský stát splnil veškeré závazky vůči EU, které pro něj z nařízení vyplývají.

Podrobné rozpracování priorit do dílčích cílů a popsání strategie jejich realizace, včetně promítnutí do struktury operačních programů, je v případě České republiky uvedeno v Národním rozvojovém plánu (NRP) 2007 - 2013. NRP 2007 – 2013 popisuje nastavení systému koordinace politiky hospodářské a sociální soudržnosti a klíčové body tohoto systému budou promítnuty do Národního strategického referenčního rámce. Význam Národního rozvojového plánu pro Českou republiku lze spatřovat ve třech oblastech:

1. podrobným způsobem formuluje hierarchii priorit a rozpracovává cíle politiky hospodářské a sociální soudržnosti;

2. překlene mezeru mezi Strategií hospodářského růstu, která se ze své podstaty dlouhodobého koncepčního dokumentu nezabývá aspekty implementace, a Národním strategickým referenčním rámcem, který by měl být především politickým dokumentem;

3. stane se důležitým podpůrným dokumentem pro vyjednávání České republiky s Evropskou komisí o způsobu implementace politiky hospodářské a sociální soudržnosti v České republice.

Vláda ČR na svém zasedání dne 2. března 2005 schválila materiál Postup přípravy České republiky na čerpání finančních prostředků ze strukturálních fondů a Fondu soudržnosti Evropské unie v letech 2007 až 2013, a to usnesením vlády č. 245/2005. Vláda schválila pět prioritních oblastí politiky hospodářské a sociální soudržnosti pro období let 2007-2013:

1. podnikání,
2. lidské zdroje a vysoké školy,
3. inovace a znalostní ekonomika,
4. dostupnost a infrastruktura,
5. řešení regionálních disparit.

V únoru proběhlo projednání návrhu NRP vládou ČR a pokračuje příprava dokumentu NSRR, na základě kterého bude ČR vyjednávat o podobě budoucích operačních programů s Evropskou komisí. Tento dokument měl být předložen vládě koncem dubna 2006. V prvním čtvrtletí současně pokračovala práce na jednotlivých operačních programech pro období 2007

– 2013 tak, aby mohly být vládě ČR předloženy do konce května 2006. Formální předložení NSRR Evropské komisi se předpokládá v průběhu října 2006.

Znovu byla obnovena činnost Řídicího a koordinačního výboru (ŘKV) pro potřeby koordinace pomoci poskytované v programovacím období 2007 - 2013 Evropskými společenstvími na úrovni státu. Řídicí a koordinační výbor zajišťuje přípravu programových dokumentů na léta 2007-2013. [26]

1.7 Institucionální zajištění čerpání pomoci

Základní organizační struktura platná pro všechny členské země je následující:

- **Řídicí orgán** – nese celkovou odpovědnost za realizaci konkrétního programu pomoci Evropské unie v České republice. Každý řídicí orgán má rovněž za úkol připravit odpovídající institucionální strukturu, vymezit pravomoci a úkoly jednotlivých článků. Je odpovědný za poskytování aktuálních informací ohledně realizace programu, zejména potenciálním předkladatelům.
- **Zprostředkující subjekt** – je veřejný nebo soukromý subjekt, který jedná v odpovědnosti Řídicích orgánů nebo provádí jejich jménem činnosti týkající se konečných příjemců. Zprostředkující subjekty jsou zpravidla zodpovědné za vymezení obsahu opatření a přípravu tzv. zásobníku projektů (seznam projektů vhodných pro financování) a dále poskytují informace konečným příjemcům o náležitostech projektových žádostí.
- **Konečný příjemce** – je veřejný nebo soukromý subjekt, který na základě předložené projektové žádosti o pomoc prostřednictvím operačního programu obdrží finanční prostředky ze strukturálních fondů. Konečný příjemce předkládá projekt, současně prokazuje zajištění spolufinancování na jeho realizaci, odpovídá za vlastní provedení projektu a za nakládání s prostředky. Dále odpovídá za dodržení základních principů politik Evropské unie. Koneční příjemci si musí být vědomi požadavků na publicitu, výběrová řízení a zpracování monitorovacích zpráv. Konečný příjemce předkládá žádosti o platby, je zodpovědný za předkládání pouze uznatelných výdajů a výdajů, které jsou v souladu se schválenými podmínkami projektu. Dále musí zajistit, že všechny nároky na platby jsou podloženy přijatými fakturami.
- **Konečný uživatel** – je subjekt, který obdrží dotaci ze strukturálních fondů od konečného příjemce a který realizuje projekt (např. v rámci grantového schématu). Koneční uživatelé jsou odpovědní konečnému příjemci (správci grantového schématu)

za dodržení všech podmínek a pravidel grantového schématu a souvisejících právních předpisů. Konečný uživatel je takový typ subjektu, pro který by bylo příliš obtížné žádat o pomoc ze strukturálních fondů přímo jako konečný příjemce. Nejedná-li se o grantová schémata, je tento subjekt totožný s konečným příjemcem.

V zásadě mohou nastat dvě situace:

1. Pokud konečný příjemce využívá prostředky na realizaci projektu, je zároveň konečným uživatelem (jedná se o jeden subjekt).
2. Konečný příjemce dále rozděluje obdržené prostředky (prostřednictvím grantového schématu) a úspěšní žadatelé, kteří budou realizovat projekt, jsou koneční uživatelé (jedná se o dva samostatné subjekty). V tomto případě pak konečný příjemce hlídá, jak konečný uživatel realizuje projekt a žádá jeho jménem o platby. [26]

1.8 NUTS II Regiony soudržnosti

Česká republika zdělila na krajské úrovni poměrně malé regionální rozdíly, které jsou nižší ve srovnání s mnoha zeměmi západní Evropy. Předchozí systém centrálního plánování používal určité postupy, které přispívaly ke snižování regionálních disparit zejména prostřednictvím politiky přerozdělování příjmů a direktivní relokace průmyslových odvětví a dalších ekonomických aktivit. Na druhé straně však určité disparity založil nebo podněcoval, např. koncentrací těžebního a energetického průmyslu. Současné rostoucí regionální rozdíly vyplývají z transformačních procesů a přechodu české ekonomiky na tržní ekonomiku. Česká regionální politika se harmonizovala s evropským systémem již v předvstupním období.

Podle ústavního zákona č. 347/1997 Sb. je území České republiky od 1.1.2000 rozčleněno na 14 krajů. Základní regionální strukturu České republiky tvoří kraje – statistické územní jednotky NUTS III.

Průměrná velikost krajů zařazených do NUTS III je v porovnání s průměrem za Evropskou unií menší co do počtu obyvatel 2,5 krát a co do rozlohy 4 krát. Rozhodujícím pro sdružování krajů do oblastí NUTS II byla jejich velikost měřená počtem obyvatelstva, aby byla zajištěna porovnatelnost údajů za oblasti NUTS II v České republice s oblastmi stejné úrovně NUTS v Evropské unií. V ČR to má být územní jednotka, jejíž počet obyvatelstva je vyšší než 1 milion.

Regiony soudržnosti se rozumí regiony NUTS II. V oblasti regionální politiky slouží jako základní statistické jednotky pro výpočet ukazatele HDP/obyvatele, na základě kterého je alokována podpora ze strukturálních fondů a fondu soudržnosti. [26]

Obr. 1 Regiony soudržnosti v ČR



Zdroj: NRP 2004 - 2006, str. 6

1.9 Kdo se může ucházet o podporu

Žadatelé o podporu ze strukturálních fondů mohou být podnikající fyzické osoby, drobné, malé a střední podniky, neziskové organizace, státní organizace a v neposlední řadě také krajské úřady, obce a jimi zřizované organizace.

Ti, kteří chtějí požádat o finanční pomoc ze strukturálních fondů, se musí řídit principy definovanými pro jejich čerpání. Jsou to principy koncentrace, partnerství, programování, doplňkovosti, monitorování a vyhodnocování.

V současném programovacím období 2004 – 2006 jsou obce a další samosprávné celky jedním z nejvýznamnějších konečných příjemců/uživatelů finanční podpory ze strukturálních fondů Evropské unie. V letech 2000 – 2006 směřuje do měst asi 30 miliard Kč, pro období 2007 – 2013 tato částka pravděpodobně ještě vzroste. Právě nové členské země budou v příštích letech nejdůležitějšími příjemci pomoci ze strukturálních fondů a Kohezního fondu, proto je důležité, aby byl náležitě brán v potaz názor zástupců městských samospráv, který vychází přímo z praxe.

Zejména obcím se otevírá velká možnosti uskutečnit akce, na něž ve svých rozpočtech nenacházejí zdroje, a které by tudíž nemohly realizovat vůbec, anebo až v horizontu několika let. Obce si musí ve svých záměrech vytipovat projekty, které jsou vhodné pro financování ze strukturálních fondů. Na podporu svých projektů se obce mohou spojit s ostatními obcemi, které mají podobné plány v mikroregionu nebo dobrovolném svazku obcí. Operační programy představené ve stávajícím programovacím období nabízejí obcím celou řadu příležitostí pro uplatnění jejich záměrů.

Po analýze prvních kol je patrné, že obce mají největší zájem o rozvoj cestovního ruchu, následuje infrastruktura a rozvoj lidských zdrojů. Znamená to, že obce chtějí peníze využít například na opravy historických a památkových budov, rozvoj lázeňství, modernizaci rekreačních středisek či budování cyklostezek.

2 SROP a jiné možnosti čerpání finančních prostředků pro územní samosprávu České republiky

2.1 Společný regionální operační program (SROP)

Společný regionální operační program je souhrnným dokumentem zahrnujícím rozvojové priority sedmi regionů soudržnosti (celé území České republiky s výjimkou hl. města Prahy), které mohou být v období 2004 – 2006 podporovány ze strukturálních fondů Evropské unie v rámci Cíle 1.

Globálním cílem SROP je dosáhnout trvalého a vyváženého rozvoje regionů ČR i růst kvality života všech skupin obyvatel regionů na základě povzbuzování nových ekonomických aktivit s důrazem na tvorbu pracovních míst v regionálním i místním měřítku, na zlepšení kvality infrastruktury, na rozvoj lidských zdrojů a na prohlubování sociální integrace.

Dalšími specifickými cíli je zvýšit prosperitu regionů rozvojem malých a středních podniků a řemesel a vytvářením nových pracovních příležitostí, všestranně zkvalitnit regionální dopravní a informační infrastrukturu při respektování ochrany životního prostředí, zlepšit podmínky obyvatel, zejména minorit, zvýšit jejich participaci na celoživotním vzdělávání a integrovat sociálně vyloučené skupiny do komunity a k pracovnímu uplatnění a zvýšit podíl cestovního ruchu na hospodářské prosperitě regionů, zvýšit objem přímých investic pro rozvoj cestovního ruchu a vytvářet nové pracovní příležitosti.

Program se zaměřuje na podporu aktivit spadajících především do působnosti krajů a obcí, s cílem dosáhnout vyváženého rozvoje regionů. Od ostatních čtyř operačních programů se odlišuje v několika bodech:

- Celková finanční částka pro roky 2004 – 2006 je rozdělena na jednotlivé regiony soudržnosti označované jako NUTS II,
- o většině příspěvků úspěšným žadatelům rozhodují Regionální rady regionů soudržnosti,
- žádosti přijímají, kontrolují a hodnotí ve většině případů Sekretariáty regionálních rad, které byly ustaveny na všech krajských úřadech,
- krajské úřady mají ve vybraných opatřeních možnost vypsát grantová schémata a zohlednit tak svoje specifické potřeby.

Řídícím orgánem SROP je Ministerstvo pro místní rozvoj, funkcí platebního orgánu bylo pověřeno Ministerstvo financí. Na řízení programu a činnostech, spojených s realizací projektů se podílejí kraje (resp. regionální rady). Pro podporu činnosti regionálních rad byly při krajích zřízeny sekretariáty regionálních rad, které sbírají projektové žádosti, poskytují informace žadatelům atd.

Financování pro SROP ze Strukturálních fondů EU je poskytováno ze dvou fondů:

- Evropského fondu regionálního rozvoje
- Evropského sociálního fondu

U většiny opatření příspěvek EU dosahuje 75 % veřejných zdrojů programu. Počítá se rovněž se zapojením soukromých zdrojů. Veřejné zdroje ČR jsou zajištěny především ze státního rozpočtu (MMR) a z rozpočtu krajů a obcí.

Programový dodatek upřesňuje a rozpracovává SROP na úrovni jednotlivých opatření a je koncipován tak, aby byl samostatně použitelný bez základního dokumentu SROP. V Programovém dodatku jsou na úrovni opatření popsány typy podporovaných projektů, kritéria pro výběr projektů, indikátory a jejich kvantifikace dle metody logického rámce, doprovodné realizační aktivity (přístup k informacím, publicita programu apod.), koneční uživatelé a koneční příjemci podpory atd. Finanční rámec, stanovený pro jednotlivá opatření, je uveden v tabulce č. 3.

Na základě stanovených cílů vytyčuje SROP celkem **pět priorit** a z nich vyplývající opatření, pro která mohou žadatelé předkládat své projekty s žádostí o podporu ze strukturálních fondů EU.

První prioritou je regionální podpora podnikání drobných, malých a středních podnikatelů ve vybraných problémových regionech. Regionální rozvoj infrastruktury, zahrnující rozvoj dopravy v regionech, rozvoj informačních a komunikačních technologií v regionech a regeneraci a revitalizaci vybraných měst, je **druhou prioritou** programu SROP. **Třetí prioritou** se zaměřuje na rozvoj lidských zdrojů v regionech s důrazem na infrastrukturu pro rozvoj lidských zdrojů, podporu sociální integrace a posílení kapacity místních a regionálních orgánů při plánování a realizaci programů. **Čtvrtá prioritou** má za cíl rozvoj cestovního ruchu s opatřeními zaměřenými na rozvoj služeb a infrastruktury pro cestovní ruch. Technická pomoc se zaměřením na efektivní řízení programu SROP je **pátou prioritou**.

[17]

Všechny priority jsou pro názornost uvedeny v tabulce č. 2.

Tab. 2 Přehled priorit, opatření a podopatření SROP

Priorita	Opatření	Podopatření
Priorita 1: Regionální podpora podnikání (45,138 mil. Eur)	1.1 Podpora podnikání ve vybraných regionech (45,138 mil. Eur)	
Priorita 2: Regionální rozvoj infrastruktury (196,967 mil. Eur)	2.1 Rozvoj dopravy v regionech (151,941 mil. Eur)	2.1.1 Rozvoj regionální dopravní infrastruktury 2.1.2 Rozvoj dopravní obslužnosti v regionech
	2.2 Rozvoj informačních a komunikačních technologií v regionech (22,513 mil. Eur)	
	2.3 Regenerace a revitalizace vybraných měst (22,513 mil. Eur)	
Priorita 3: Rozvoj lidských zdrojů v regionech (92,288 mil. Eur)	3.1 Infrastruktura pro rozvoj lidských zdrojů v regionech (45,018 mil. Eur)	
	3.2 Podpora sociální integrace v regionech (37,137 mil. Eur)	
	3.3 Posílení kapacity místních a regionálních orgánů při plánování a realizaci programů (10,133 mil. Eur)	
Priorita 4: Rozvoj cestovního ruchu (108,069 mil. Eur)	4.1 Rozvoj služeb pro cestovní ruch (36,020 mil. Eur)	4.1.1 Podpora nadregionálních služeb cestovního ruchu 4.1.2 Podpora regionálních a místních služeb cestovního ruchu
	4.2 Rozvoj infrastruktury pro cestovní ruch (72,049 mil. Eur)	4.2.1 Podpora nadregionální infrastruktury CR 4.2.2 Podpora regionální a místní infrastruktury CR
Priorita 5: Technická pomoc (11,807 mil. Eur)	5.1 Technická pomoc pro SROP (6,719 mil. Eur)	5.1.1 Aktivity spojené s řízením SROP 5.1.2 Ostatní výdaje technické pomoci SROP
	5.2 Technická pomoc pro RPS (5,086 mil. Eur)	5.2.1 Aktivity spojené s řízením RPS 5.2.2 Ostatní výdaje technické pomoci CSF

Zdroj: Regionální rozvoj. Obec a finance, roč. 2003, č. 5, str.3-7

Protože se tato diplomová práce zaměřuje na čerpání dotací subjekty územní samosprávy, přináší následující tabulka přehled, jakých opatření se mohou konkrétní subjekty územní samosprávy účastnit.

Tab. 3 Subjekty územní samosprávy jako koneční uživatelé/koneční příjemci dotací

	Kraj	Org. zřizované kraji	Org. zakládané kraji	Obce	Svazky obcí	Svazky obcí v přír. turist. regionech	Org. zřizované obcemi	Org. zakládané obcemi
2.1.1	X	X		X				
2.1.2	X	X	X	X	X		X	X
2.2	X	X	X	X	X		X	X
2.3				X				
3.1	X	X		X	X		X	
3.2		X		X	X		X	
3.3	X							
4.1.1	X					X		
4.1.2	X	X		X	X		X	
4.2.1	X	X		X	X		X	
4.2.2	X	X		X	X		X	

Zdroj: <http://www.operacni-programy.cz>

Pro období 2004 - 2006 bylo ze strukturálních fondů EU vyčleněno pro SROP 454 milionů Eur. Při zapojení národních veřejných zdrojů může celková podpora na projekty programu SROP dosáhnout až 598 milionů Eur. Příspěvek z fondů EU činí u nepodnikatelských subjektů maximálně 75 % uznatelných nákladů předloženého projektu (u opatření 3.1, 3.2 je to až 80 %). U podnikatelských subjektů pak nesmí podpora z fondů EU překročit 35% a celková veřejná podpora včetně veřejných zdrojů ČR nesmí v závislosti na regionu přesáhnout 46 - 50 % z uznatelných nákladů projektu.

Žádost o finanční pomoc z programu SROP musí být podána jak v elektronické, tak i v tištěné podobě a musí obsahovat všechny povinné přílohy. V elektronické podobě bude žádost podávána na CD nosiči v programu ELZA. V rámci povinných příloh žadatel podle typu projektu a opatření podává doklady o své právní subjektivitě, podrobný rozpočet projektu, studii proveditelnosti, analýzu nákladů a příležitostí, logický rámec projektu nebo doklady o prokázání vlastnických vztahů. Součástí povinných příloh je (v závislosti na typu projektu) i územní rozhodnutí, stanovisko příslušného úřadu k posouzení vlivů záměru na životní prostředí a nejpozději při podpisu smlouvy o poskytnutí finanční pomoci i stavební povolení.

Žádost musí být zacílena pouze do jednoho opatření programu SROP, právní forma žadatele musí odpovídat formě stanovené v rámci jednotlivých opatření a daný projekt nesmí čerpat finanční příspěvek z jiného dotačního programu ČR nebo EU.

Projekt podaný v rámci žádosti o finanční pomoc ze SROP by měl také splňovat indikátory stanovené v Programovém dokumentu SROP. Ty obsahují například počet nově vytvořených pracovních míst, délku zrekonstruovaných komunikací, počet vytvořených uživatelských míst v místech veřejného přístupu k internetu, počet vytvořených ubytovacích lůžek a další.

Finanční pomoc ze strukturálních fondů je **vyplácena až po skončení projektu**, případně etapy projektu. Žadatel musí mít zajištěno financování celého projektu (etapy) z vlastních zdrojů, případně jiným způsobem (např. úvěr). Etapizovat lze projekt, který má uznatelné náklady 4 000 000 Kč a více a doba jeho realizace je delší než jeden rok. Před schválením platby finanční pomoci z EU musí příjemce vždy doložit proplacené faktury a výpisy z účtu, který si speciálně založil pro projekt financovaný z EU. Příjemce musí také účtovat celý projekt odděleně od běžného účetnictví a faktury a další účetní doklady musí být označeny tak, aby bylo patrné, že se týkají daného projektu.

V rámci programu SROP je možné žádat o podporu prostřednictvím dvou typů projektů, jsou to individuální projekty a jednotlivé akce v rámci grantových schémat (GS). Zatímco výzvy pro předkládání žádostí na individuální projekty vyhlašuje Regionální rada Regionu soudržnosti NUTS II, výzvy k předkládání akcí do GS vyhlašují kraje. [26]

2.1.1 Stav SROP k 31.12.2005

Celkový počet předložených žádostí (individuálních projektů i akcí v rámci grantových schémat) byl ke konci roku 2005 **3 249** a ve srovnání s ostatními operačními programy i oběma JPD je v počtu žádostí na druhém místě. Celková výše požadovaných prostředků dosáhla 21, 841 mld. Kč. V tomto ohledu je SROP v podstatě srovnatelný se součtem Operačního programu Infrastruktura a Operační program Průmysl a podnikání.

Nejvíce dokončených projektů – celkem 11 vykazuje opatření 2.2 – Rozvoj informačních a komunikačních technologií v regionech, které má i významný podíl na projektech v realizaci.

Finanční pokrok SROP je stále více znatelný – celkově 80,43 % alokace na období 2004 – 2006 připadá na schválené projekty a akce, přičemž u několika opatření a podopatření již objem prostředků na schválené žádosti dosáhl výše alokace a v několika případech ji i mírně přesáhl, což ukazuje následující tabulka.

Tab. 4 Finanční alokace vybraných opatření/podopatření SROP k 31.12.2005

(Pod)opatření	Finanční prostředky EU na schválené žádosti k alokaci 04-06
2.1.1 - Rozvoj regionální dopravní infrastruktury	101,1 %
2.2 - Rozvoj informačních a komunikačních technologií v regionech	100,91 %
2.3 - Regenerace a revitalizace vybraných měst	105,26%
3.1 - Infrastruktura pro rozvoj lidských zdrojů v regionech	99,46%
3.3 - Posílení kapacity místních a regionálních orgánů při plánování a realizaci programů	102,27%
4.2.1 - Podpora nadregionální infrastruktury ČR	114,85%

Zdroj: <http://www.strukturalni-fondy.cz/srop/mesicni-analyza-programu-srok-k-31-12-2005>

Blízko dosažení alokace je i podopatření 2.1.2 – Rozvoj dopravní obslužnosti v regionech, kde poměr prostředků připadajících na schválené žádosti k alokaci činí 90,64 %.

Do konce roku 2005 bylo pro SROP přiděleno 31 % všech prostředků ze strukturálních fondů určených pro ČR, což je 450 milionů korun.

Nejjednodušší je převést výsledky na tzv. monitorovací indikátory – čísla, za nimiž se skrývají počty zaměstnaných osob, vytvořených hotelových lůžek, délka vystavěných silnic. Projekty se teprve uskutečňují, proto jsou některá data pouze předpokládaná. Tabulka č. 5 uvádí některé monitorovací ukazatele, u kterých je požadovaná cílová hodnota výrazně překročena.

Tab. 5 Vybrané monitorovací ukazatele SROP (stav k 31.12.2005)

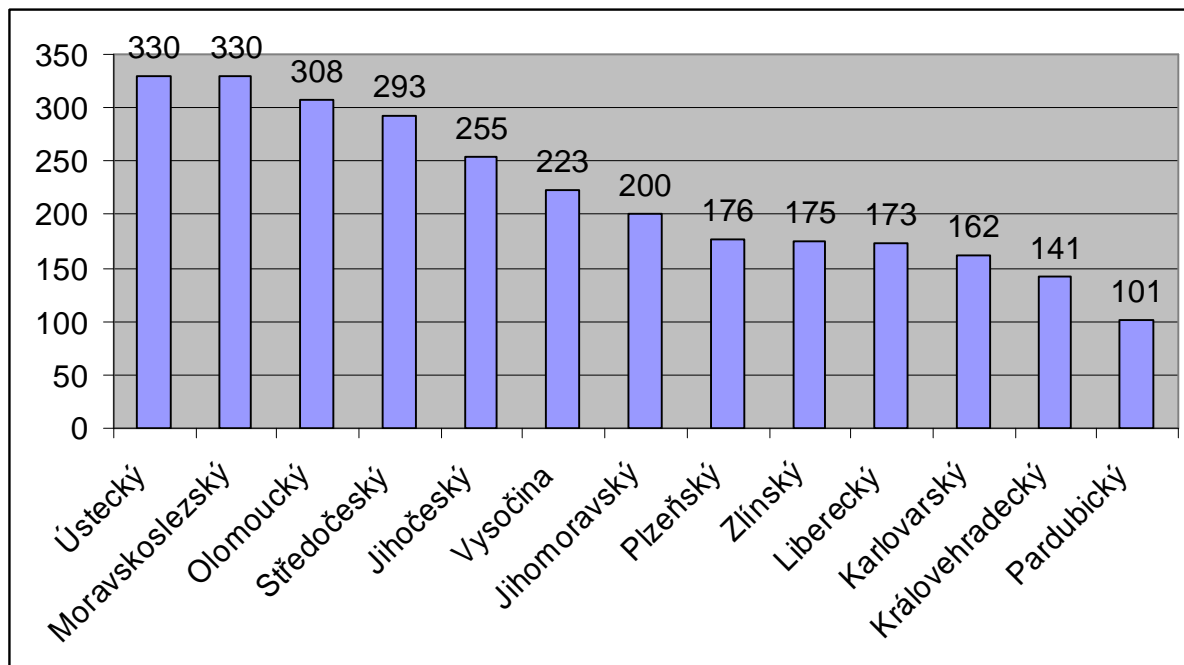
Opaření	Monitorovací indikátor	Cílová hodnota	Předpokl. hodnota (nasmlované)
2.1.1	Délka vybudov. či rekonstr. komunikací	100 km	149 km
2.1.2	Počet podpořených projektů dopr. obsluž.	15	36
3.1	Počet nově vytvořených prac. míst	100	342
3.2	Počet klientů, kteří se zúčastnily programů zaměřených na soc. integraci	20 000	39 337
4.2.1	Počet nově propagovaných atraktivit cest. ruchu	40	378
4.2.2	Počet vytvořených stálých lůžek v penziencech a ubyt. zařízeních	600	2 291

Zdroj: <http://www.strukturalni-fondy.cz/srop/mesicni-analyza-programu-srok-k-31-12-2005>

Z hlediska srovnání jednotlivých krajů vyplývá první pořadí Moravskoslezského a Ústeckého kraje jak z hlediska celkového počtu podaných žádostí, tak i z pohledu finančních

požadavků dotace z EU. Nejmenší podíly na celkovém počtu předložených žádostí má pak Karlovarský kraj, Královehradecký a Pardubický kraj.

Graf 3 Počty žádostí předložených v jednotlivých krajích



Zdroj: <http://www.strukturalni-fondy.cz/srop/mesicni-analyza-programu-srok-k-31-12-2005>

Následující tabulka ukazuje zastoupení jednotlivých typů žadatelů na podaných i schválených žádostech. Obce jsou největší skupinou žadatelů. Tvoří celou třetinu, a spolu se svazky obcí dokonce 45 % všech žadatelů programu SROP. Jejich poměr na schválených žádostech je však o něco nižší. Z hlediska objemu předložených žádostí jsou pak nejméně úspěšnou skupinou žadatelů.

Tab. 6 Zastoupení jednotlivých typů žadatelů na podaných a schválených žádostech

Typ žadatele	Podíl na podaných žádostech (%)	Podíl na schválených žádostech (%)
Kraje	6,22	9,25
Obce	33,76	29,43
Příspěvkové organizace	8,74	10,19
Rozpočtové organizace	1,24	1,60
Svazek obcí	11,70	11,23
NNO	10,10	7,55
Hospodářská komora ČR	0,22	Projekty ve fázi hodnocení
Drobní podnikatelé	7,21	7,74
Malý a střední podnik	15,51	15,09
Velký podnik	0,26	0
Municipální podnik	1,35	1,51
Stát a jeho složky	3,69	6,42

Zdroj: http://moderniobec.ihned.cz/3-17516720-SROP+v%FDsledky+rok+p%F9l+pot%E9-C00000_d-98

Opatření 3.3 SROP

Opatření 3.3 SROP podporuje přípravu dokumentů pro další programovací období 2007 – 2013. Obce i další subjekty mají možnost se do tohoto plánování zapojit a zároveň posílit své šance na získání finančních prostředků jak v tomto, tak v dalším programovacím období. Hlavní cíl tohoto opatření je ve vytvoření širokého regionálního partnerství, který bude mít za cíl nejen v široké spolupráci vytvářet krajskou rozvojovou strategii, ale i připravit prostor pro projekty, pomocí kterých by měla být realizována. Obce by měly věnovat pozornost vzniku krajských projektů a vlastnímu zapojení do rozvojových partnerství.

Cílem navrženého rozvojového partnerství je dosáhnout stavu, kdy bude zpracována kvalitní krajská rozvojová strategie a připraveni lidé jak v obcích, tak v neziskové a podnikatelské sféře pro jeho naplnění.

Účelem opatření 3.3 SROP je posílit absorpční a administrativní kapacitu na regionální úrovni s použitím prostředků z Evropského sociálního fondu. Jedním z významných rysů tohoto opatření je skutečnost, že přispívá k partnerské spolupráci mezi krajskými orgány a dalšími hlavními aktéry při využívání strukturálních fondů k řešení závažných regionálních problémů. [26]

2.2 Operační program průmysl a podnikání

Operační program průmysl a podnikání (OPPP) na léta 2004 – 2006 je základním programovým dokumentem politiky hospodářské a sociální soudržnosti v sektoru průmyslu, vytvořený v návaznosti na cíle a strategii průmyslové politiky České republiky.

I když je program primárně zaměřen na podnikatele, své místo zde mají i subjekty územní samosprávy. V rámci naplnění priority 1 je přínos územní samosprávy pro realizaci projektu zejména v přímé finanční spoluúčasti nebo v poskytnutí vhodné nemovitosti na realizaci projektu. Navíc územní samospráva je schopná reflektovat specifické potřeby daného regionu lépe než centralizovaný státní orgán a je u ní možná větší kontrola občany.

OPPP je realizován prostřednictvím jedenácti programů, které jsou uvedeny v následující tabulce č. 7. Barevně zvýrazněná jsou ta opatření, jichž se můžou účastnit subjekty územní samosprávy.

OPPP využívá systém průběžných výzev. Žadatelé proto mohou předkládat své projekty nepřetržitě až do října 2006.

Tab. 7 Struktura OPPT

Priorita	Opatření	Program
1. Rozvoj podnikatelského prostředí (130,4 mil. Eur)	1.1 Infrastruktura pro průmyslový výzkum, vývoj a inovace (41,7 mil. Eur)	Prosperita
	1.2 Rozvoj podnikatelské infrastruktury (59,9 mil. Eur)	Reality
	1.3 Infrastruktura pro rozvoj lidských zdrojů v průmyslu a podnikání (15,6 mil. Eur)	Školící střediska
	1.4 Rozvoj informačních a poradenských služeb (13 mil. Eur)	Klastry
2. Rozvoj konkurenceschopnosti podniků (119,9 mil. Eur)	2.1 Zakládání a rozvoj malých a středních podniků (62,6 mil. Eur)	Start, Kredit, Rozvoj, Marketing
	2.2 Podpora inovací výrobků, technologie a služeb (31,3 mil. Eur)	Inovace
	2.3 Snižování energetické náročnosti a vyšší využití obnovitelných zdrojů (26 mil. Eur)	Obnovitelné zdroje energie, Úspory energie
3. Technická pomoc (10,4 mil. Eur)	3.1 Technická pomoc při řízení a implementaci programu (5,2 mil. Eur)	
	3.2 Ostatní technická pomoc (5,2 mil. Eur)	

Zdroj: Programový dodatek k OPPT http://www.strukturalni-fondy.cz/uploads/old/1083675990_oppv3.pdf

Program Prosperita

Program Prosperita je zaměřen na podporu rozvoje infrastruktury pro posilování vazeb výzkumu a vývoje na průmysl, technologický rozvoj a inovace (např. zakládání a provoz vědeckotechnických parků, podnikatelských inkubátorů a center pro transfer technologií). Projekt se může týkat stavební investiční akce, technického zhodnocení, opravy strojů a zařízení atd. Žadatelem o dotaci může být také obec, kraj, instituce technického vzdělávání nebo výzkumný ústav.

Program Reality

Program Reality je zaměřen na podporu projektů přípravy, rozvoje a regenerace průmyslových zón a podnikatelských nemovitostí. Pomocí tohoto programu je možné řešit problémy nevyužitých nebo chátrajících objektů v majetku obcí a krajů, které by po rekonstrukci mohly využít k rozvoji podnikatelských aktivit v daném regionu a částečně tím řešit nezaměstnanost v dané lokalitě.

Program Školící střediska

Program Školící střediska je zaměřen na podporu projektů stavební rekonstrukce a modernizace stávajících objektů firemních školicích zařízení, dále projektů výstavby a vybavení nových oborových školicích zařízení, sloužících pro vzdělávání více podnikatelských subjektů v regionech, kde tato zařízení chybí a v regionech s nedostatečně rozvinutou infrastrukturou pro vzdělávání. Cílem programu je podpora rekonstrukce nebo výstavby školicích zařízení a pořízení školicích pomůcek a programů, sloužících k odbornému vzdělávání.

Program Klastry

Program Klastry je zaměřen na podporu projektů zakládání a rozvoje odvětvových sdružení, tzv. klastrů, na regionální a nadregionální úrovni. Podporovanými aktivitami jsou vyhledávání firem do klastru, jeho zakládání a rozvoj formou dotací, určených pro kraje, instituce terciárního vzdělávání a výzkumné organizace.

Klastry jsou v programu definovány jako regionálně umístěný soubor navzájem propojených společností (zabývajících se výrobou, obchodem a službami), specializovaných dodavatelů, poskytovatelů služeb, přidružených institucí a organizací, které si navzájem konkurují, ale také navzájem kooperují, a jejichž vazby mají potenciál k upevnění a zvýšení jejich konkurenceschopnosti. Klastř musí obsahovat minimálně patnáct samostatných subjektů a majoritní část členů musí tvořit malí a střední podnikatelé. [15]

OPPP podporuje rozvoj podnikatelského prostředí, podnikání v průmyslu a v průmyslových službách, zvyšování konkurenceschopnosti české průmyslové produkce, výzkum a vývoj v průmyslu a rozvoj a zvýšení efektivity energetiky. Vedle svých ekonomických cílů OPPP zohledňuje samozřejmě i rovinu regionální, sociální, rovných příležitostí a aspekty environmentální. V rámci jednotlivých opatření je podpora určena zejména podnikům, v některých programech však lze podpořit i nepodnikatelské subjekty. [10]

2.3 Operační program Infrastruktura

Za Operační program Infrastruktura (OPI) odpovídají dva resorty – priorita 1 a 2 spadají pod ministerstvo dopravy, priorita 3 pod ministerstvo životního prostředí.

Globálním cílem operačního programu Infrastruktura je ochrana a zlepšování stavu životního prostředí a rozvoj a zkvalitňování dopravní infrastruktury při respektování principů udržitelného rozvoje s důrazem na naplňování standardů Evropské unie. Operační program vytváří rámec pro přípravu investičních projektů, jejichž cílem je zlepšit stav jednotlivých složek životního prostředí, zajistit rozvoj nové kvality udržitelné mobility pro svobodný a bezpečně přístupný pohyb osob, služeb, zboží, kapitálu a podpořit tím udržitelný rozvoj regionů zařazených do cíle 1.

Operační program Infrastruktura tedy zahrnuje rozvojové priority resortu dopravy a resortu životního prostředí v České republice. Na OP Infrastruktura bylo v rámci Cíle 1 alokováno 16,94 % celkové alokace pro ČR, tj. 246 360 355 Eur. [23]

Priority Operačního programu Infrastruktura respektují hlavní osu pomoci Společenství regionům Cíle 1: přispívat významným způsobem ke snižování hospodářských a sociálních disparit regionů v porovnání s průměrem EU i mezi regiony uvnitř ČR. Kritérií Cíle 1 odpovídá celé území ČR s výjimkou hlavního města Prahy.

Skladbu všech priorit uvádí tabulka č. 8, opatření týkající se subjektů územní samosprávy jsou barevně vyznačena.

Tab. 8 Struktura OPI

Priorita	Opatření
Priorita 1 Modernizace a rozvoj dopravní infrastruktury celostátního významu <i>(84 mil. Eur)</i>	1.1 Modernizace tratí celostátního významu a důležitých železničních uzlů <i>(37,8 mil. Eur)</i>
	1.2 Výstavba a modernizace silnic I. třídy <i>(33,6 mil. Eur)</i>
	1.3 Modernizace civilních letišť nadregionálního významu <i>(4,2 mil. Eur)</i>
	1.4 Výstavba přístavní infrastruktury a modernizace vodních cest <i>(8,4 mil. Eur)</i>
Priorita 2 Snížení negativních důsledků dopravy na ŽP <i>(14,7 mil. Kč)</i>	2.1 Realizace ochranných opatření na dopravní síti k zabezpečení ochrany ŽP <i>(2,9 mil. Eur)</i>
	2.2 Podpora kombinované dopravy <i>(7,4 mil. Eur)</i>
	2.3 Podpora zavádění alternativních paliv <i>(2,9 mil. Eur)</i>
	2.4 Studijní a výzkumné projekty k zabezpečování problematiky zlepšení ŽP z hlediska dopravy <i>(1,5 mil. Eur)</i>
Priorita 3 Zlepšování environmentální infrastruktury <i>(142,1 mil. Eur)</i>	3.1 Obnova environmentálních funkcí územní <i>(13,5 mil. Eur)</i>
	3.2 Zlepšování infrastruktury ve vodním hospodářství <i>(60,6 mil. Eur)</i>
	3.3 Zlepšování infrastruktury ochrany ovzduší <i>(30,9 mil. Eur)</i>
	3.4 Nakládání s odpady a odstraňování starých zátěží <i>(37,1 mil. Eur)</i>
Priorita 4 Technická pomoc <i>(5,3 mil. Eur)</i>	4.1 Technická pomoc při řízení, realizaci, monitorování a kontrole operací OPI <i>(3,2 mil. Eur)</i>
	4.2 Ostatní výdaje technické pomoci OPI <i>(2,1 mil. Eur)</i>

Zdroj: Programový dodatek OPI <http://www.opinfrastruktura.cz/web/dokumenty>

U opatření dopravních mohou být pro města a obce relevantní zejména opatření 1.3, 1.4, 2.2, 2.3 a 2.4, pro která je až do 30.9.2006 vyhlášena průběžná výzva k předkládání projektů. Priorita 3 se zaměřuje na čištění vod, kvalitu ovzduší, nakládání s odpady a odstraňování starých ekologických zátěží. Česká republika může v rámci tohoto programu získat pro životní prostředí až 4,5 miliardy korun. Obcí a měst se týkají všechna připravená opatření.

První výzva v rámci tohoto programu, která byla určena na podporu výstavby čistíren odpadních vod, kanalizací a zčásti i na podporu obnovitelných zdrojů, se uskutečnila v roce 2004. Druhá se týkala nakládání s odpady a odstraňování starých ekologických zátěží. V jejím rámci se rozdělilo téměř 1,4 mld. korun mezi 107 projektů.

Zhruba stejná částka byla určena i pro třetí výzvu. Podporu bylo možné získat na vybudování a modernizaci ČOV a rozšíření kanalizačních systémů u aglomerací od 2 000 do 50 tisíc obyvatel, dále na výstavbu, rekonstrukci nebo rozšíření ČOV a na doplnění kanalizačních sítí. Dotace se také týkaly rozšíření vodovodních sítí pro obce do 5 000 obyvatel a na výstavbu nových zdrojů pitné vody obcím. [29]

2.4 Operační program Rozvoj venkova a multifunkční zemědělství

Strategie operačního programu Rozvoj venkova a multifunkční zemědělství (OP RVMZ) vychází z analýzy ekonomické a sociální situace v zemědělství a venkovském prostoru. Rozvoj venkova je založen na zvyšování kvality životního prostředí, na trvale udržitelném rozvoji a stabilizaci venkovských oblastí. V těch regionech, ve kterých přírodní podmínky umožňují intenzivní zemědělskou výrobu, je důraz kladen na rozvoj konkurenceschopného zemědělství.

OP RVMZ navazuje na opatření předvstupního programu SAPARD a dále jej rozšiřuje pro stránce obsahové i finanční. OP RVMZ se skládá ze tří základních priorit se sedmi opatřeními.

Tab. 9 Struktura OP RVMZ

Priorita	Opatření	Podopatření
Priorita 1 Podpora zemědělství, zpracování zemědělských produktů a lesnímu hospodářství	1.1 Investice do zemědělského majetku/ zemědělských podniků (78,41 mil. Eur)	1.1.1 Investice do zemědělského majetku a podpora mladým začínajícím zemědělcům 1.1.2 Prohlubování diverzifikace zemědělských činností
	1.2 Zlepšení zpracování zemědělských výrobků a jejich marketing (10,01 mil. Eur)	
	1.3 Lesní hospodářství (9,06 mil. Eur)	1.3.1 Obnova lesního potenciálu poškozeného přírodními kalamitami a požárem 1.3.2 Investice do lesů 1.3.3 Sdružování majitelů lesů 1.3.4 Zalesňování zemědělsky nevyužívaných půd
Priorita 2 Rozvoj venkova, rybářství a odborné vzdělávání	2.1 Posílení přizpůsobivosti a rozvoje venkovských oblastí (65,3 mil. Eur)	2.1.1 Pozemkové úpravy
		2.1.2 Obnova potenciálu a zachování zemědělské krajiny
		2.1.3 Řízení a zajištění funkčnosti zemědělských vodních zdrojů
		2.1.4 Rozvoj venkova (podopatření typu Leader+)
		2.1.5 Diverzifikace zemědělských aktivit a aktivit blízkých zemědělství
2.2 Odborné vzdělávání (1,23 mil. Eur)		
2.3 Rybářství (6,95 mil. Eur)	2.3.1 Zpracování ryb a marketing výrobků z ryb	
	2.3.2 Chov vodních živočichů – akvakultura	
	2.3.3 Činnosti prováděné odborníky v rybářství a propagační opatření	
Priorita 3 Technická pomoc	3.1 Technická pomoc (2,68 mil. Eur)	

Zdroj: Programový dodatek k OP RVMZ <http://www.strukturalni-fondy.cz/oprvmz/programovy-dodatek-op-rvmz>

Cílem operačního programu je zvýšení podílu sektoru zemědělství na tvorbě HDP a zaměstnanosti v ČR, zachování životního prostředí, zajištění trvale udržitelného rozvoje venkova na trvale udržitelném zemědělství, lesním a vodním hospodářství v integraci s kvalitním zpracováním zemědělských produktů.

Pro územní samosprávu jsou z OP Rozvoj venkova a multifunkční zemědělství relevantní opatření, která jsou barevně zvýrazněná v tabulce č. 10. Jsou to opatření:

1.3 Lesní hospodářství, kde o podporu žádají přímo města a obce nebo společnosti, jejichž jsou zakladatelé a vlastníci. Jedná se zejména o společnosti typu „Městské lesy ... s.r.o.“, které jsou pověřené správou lesů příslušného města nebo obce. Podporu lze poskytnout na ochranná opatření pro zamezení nebo zmírnění škod způsobených kalamitami v lesích, rekonstrukci poškozených lesních porostů, obnovu lesa po kalamitných těžbách, provádění preventivních protipovodňových opatření na drobných vodních tocích, zalesňování zemědělsky nevyužívaných lokalit apod.

2.1.1 Pozemkové úpravy – prostředky slouží k uspořádání vlastnických práv k pozemkům, prostorové a funkční úpravě pozemků a jejich vytyčení, dále na opatření zajišťující zpřístupnění pozemků, protierozní opatření a opatření k ochraně životního prostředí. Konečnými příjemci jsou vlastníci pozemků. Výsledky projektů se po dokončení realizace bezúplatně převádějí do vlastnictví obcí.

2.1.3 Řízení a zajištění funkčnosti zemědělských vodních zdrojů. Toto podopatření podporuje projekty na obnovu a rekonstrukci rybníků, rekonstrukci bezpečnostních přelivů a výpustních zařízení nebo stavby k závlaze a odvodnění pozemků. Své žádosti zde mohou předkládat právnické osoby, které založily města a obce.

2.1.4 Rozvoj venkova (podopatření typu Leader+). Hlavním cílem tohoto podopatření je zapojení širokých vrstev obyvatelstva do spolupráce při řešení problematiky jednotlivých oblastí (mikroregionů) formou převzetí iniciativy rozhodovacích procesů týkajících se příslušné venkovské oblasti. Podporu lze využít na oblasti využívání nových technologií a know-how k zajištění větší konkurenceschopnosti místních produktů a služeb, zlepšení kvality životního prostředí a života ve venkovských oblastech nebo efektivní využití přírodního a kulturního dědictví. Příjemcem podpory je místní akční skupina (MAS). Na úrovni Ministerstva zemědělství ČR vybírá MAS speciální komise v souladu s bodovacím systémem. Maximální počet vybraných MAS je deset. Konečným příjemcem je předkladatel dílčího projektu, tedy i obec nebo svazek obcí.

Rozvoj venkova a zemědělství je spatřován zejména v multifunkčním a konkurenceschopném zemědělství s důrazem na zvyšování kvality životního prostředí, které

bude základem dlouhodobého ekonomického růstu, a které poskytne venkovu dostatečné podmínky k rozvoji v oblasti služeb a dalších aktivit. V oblastech s extenzivním obhospodařováním půdy je důraz kladen na rozvoj dalších funkcí zemědělství, lesního a vodního hospodářství s vazbami na rozvoj aktivit, které s nimi souvisejí, popř. je doplňují. Jedním z předpokladů restrukturalizace zemědělství je i vyjasnění a racionální nové uspořádání vlastnických vztahů k půdě.

Operační program Rozvoj venkova a multifunkční zemědělství bude spolufinancován z Evropského záručního a orientačního fondu (EAGGF) – orientační sekce. [25]

2.5 Operační program Rozvoj lidských zdrojů

Operační program Rozvoj lidských zdrojů je výchozí dokument pro čerpání podpory z Evropského sociálního fondu v oblasti lidských zdrojů v České republice na období 2004 – 2006. Cílem OP Rozvoj lidských zdrojů je dosažení vysoké a stabilní úrovně zaměstnanosti založené na kvalifikované a flexibilní pracovní síle, integraci sociálně vyloučených skupin obyvatelstva a konkurenceschopnosti podniků při respektování principů udržitelného rozvoje.

V rámci tohoto programu v období 2004 – 2006 bude žadatelům poskytnuta podpora až ve výši 318,82 mil Eur z Evropského sociálního fondu.

OP Rozvoj lidských zdrojů obsahuje celkem 5 priorit, které svým rozsahem pokrývají následující oblasti: aktivní politiku zaměstnanosti, integraci specifických skupin ohrožených sociální exkluzí, rovnost příležitostí pro muže a ženy na trhu práce, rozvoj celoživotního učení a zvýšení adaptability zaměstnanců a zaměstnavatelů na změny ekonomických a technologických podmínek. Struktura priorit a finanční alokace je uvedena v tabulce č. 10.

Tab. 10 Struktura OP RLZ

Priorita	Opatření
Priorita 1 Aktivní politika zaměstnanosti (136,8 mil. Eur)	1.1 Posílení aktivní politiky zaměstnanosti při zaměstnávání uchazečů a zájemců o zaměstnání
	1.2 Modernizace veřejných služeb zaměstnanosti
Priorita 2 Sociální integrace a rovnost příležitostí (54,3 mil. Eur)	2.1 Integrace spec. skup. obyvatelstva ohrožených sociální exkluzí
	2.2 Rovné příležitosti pro ženy a muže na trhu práce
	2.3 Posílení kapacity poskytovatelů sociálních služeb
Priorita 3 Rozvoj celoživotního učení (143,6 mil. Eur)	3.1 Zkvalitňování vzdělávání ve školách a školských zařízeních a rozvoj podpůrných systémů ve vzdělávání
	3.2 Podpora terciárního vzdělávání, výzkumu a vývoje
	3.3 Rozvoj dalšího profesního vzdělávání
Priorita 4 Adaptabilita a podnikání (67,4 mil. Eur)	4.1 Zvýšení adaptability zaměstnavatelů a zaměstnanců na změny ekonomických a technologických podmínek, podpora konkurenceschopnosti
	4.2 Specifické vzdělávání
Priorita 5 Technická pomoc (20,3 mil. Eur)	

Zdroj: Programový dodatek OP RLZ <http://www.strukturalni-fondy.cz/oprlz/programovy-dodatek-op-rlz>

Pomoc je určena pro poskytovatele sociálních služeb, školská zařízení, orgány státní správy, kraje a obce, nevládní neziskové organizace apod.

Územní samospráva a jí zřizované organizace se mohou účastnit těchto priorit a opatření:

Priorita 1 Aktivní politika zaměstnanosti Opatření 1.1 Posílení aktivní politiky zaměstnanosti. Část opatření je realizována prostřednictvím grantových schémat, kde jsou konečnými příjemci úřady práce pověřené krajskou působností. Konečnými uživateli jsou příspěvkové organizace zřizované obcemi či krajem. Cílem tohoto opatření je napomáhat odstraňování bariér na trhu práce a pomoci získat zaměstnání nebo zvýšit zaměstnanost.

Priorita 2 Sociální integrace a rovnost příležitostí Opatření 2.1 Integrace specifických skupin obyvatelstva ohrožených sociální exkluzí, Opatření 2.2 Rovné příležitosti pro ženy a muže na trhu práce. Základní prioritou v oblasti rovných příležitostí je podpořit naplnění principu rovnosti mužů a žen v praxi. V této prioritě vyhláší výzvy v rámci

grantových schémat Ministerstvo práce a sociálních věcí. Možnými konečnými uživateli jsou opět příspěvkové organizace.

Priorita 3 Rozvoj celoživotního učení Opatření 3.1 Zkvalitňování vzdělávání ve školách a školských zařízeních a rozvoj podpůrných systémů ve vzdělávání, jehož řídicím orgánem je ministerstvo školství a které je i konečným příjemcem podpory z Evropské unie. Tzv. národní projekty založené na přímém přidělení prostředků z OP Rozvoj lidských zdrojů jsou realizovány ve spolupráci se školami, kraji, obcemi, případně i dalšími subjekty, které jsou konečnými uživateli. Zaměřují se především na oblast modernizace školských vzdělávacích programů a rozvoj dalšího vzdělávání učitelů a pracovníků ve školství.

Opatření 3.3 Rozvoj dalšího profesního vzdělávání, jehož hlavním cílem je vytvoření fungujícího systému odpovídajícího potřebám společnosti a zajistit kvalitu a vyšší dostupnost profesního vzdělávání, zejména lidem s nízkou kvalifikací či jinak znevýhodněným na trhu práce. V rámci grantových schémat vyhláší výzvy jednotlivé školské odbory krajských úřadů.

Priorita 4 Adaptabilita a podnikání Opatření 4.1 Zvýšení adaptability zaměstnavatelů a zaměstnanců. Realizace tohoto opatření přispívá ke zvýšení rozsahu a účinnosti nástrojů aktivní politiky zaměstnanosti a je zaměřeno na podporu konkurenceschopnosti podniků a organizací. Výzvy v rámci grantových schémat vyhláší opět úřady práce pověřené krajskou působností.

Opatření 4.2 Specifické vzdělávání. V rámci tohoto opatření vyhlášovalo Ministerstvo životního prostředí výzvy v rámci grantového schématu „Sít' environmentálních informačních a poradenských center“, které byly zaměřeny na programy environmentálního vzdělávání a výchovy. [24]

2.6 Iniciativy Společenství

2.6.1 Leader+

Iniciativa Leader+ není v současném programovacím období 2004 – 2006 otevřena jako samostatný finanční zdroj, ale aktivity typu Leader+ jsou začleněny do Operačního programu Rozvoj venkova a multifunkční zemědělství. ČR se rozhodla realizovat toto opatření v podobě výběru omezeného počtu pilotních místních akčních skupin a spolufinancování jejich integrovaných strategií místního rozvoje.

2.6.2 Equal

Iniciativa Společenství Equal je jednou ze čtyř iniciativ, které jsou v programovacím období 2000 – 2006 spolufinancované ze strukturálních fondů. Iniciativa Equal je financovaná z Evropského sociálního fondu a je jedním z nástrojů na dosažení cílů Evropské strategie zaměstnanosti.

Tato Iniciativa podporuje na celém území EU mezinárodní spolupráci při vývoji a prosazování nových nástrojů boje se všemi formami diskriminace a s nerovnostmi na trhu práce. Cílem Iniciativy je tedy vyvinout a prosadit nástroje na podporu poslůšníků znevýhodněných skupin (dlouhodobě nezaměstnaných, nízkokvalifikovaných, absolventů škol, starších občanů, osob se zdravotním postižením, etnických menšin apod.), kteří se střetávají s diskriminací či nerovným zacházením buď přímo v zaměstnání nebo při hledání zaměstnání.

Realizace Iniciativy je založena na podpoře projektů vybraných prostřednictvím jednoho ze dvou kol výzev k předkládání návrhů projektů. První kolo výzvy k předkládání návrhů projektů bylo vyhlášeno v roce 2001. Druhé kolo bylo ve všech členských státech vyhlášeno v polovině roku 2004. Česká republika je zapojena do obou kol výzev, v případě prvního kola bylo spolufinancování zajištěno z prostředků Národního programu Phare 2002.

2.6.3 Interreg III

Iniciativa Interreg III je jednou z iniciativ Společenství, která byla schválena Evropskou komisí a je nástrojem pro překonání nevýhod plynoucích z příhraniční pozice dané oblasti. Iniciativa je rozdělena na tři části. Část A se týká přeshraniční spolupráce, část B je zaměřena na nadnárodní spolupráci a část C podporuje meziregionální spolupráci. Česká republika je po vstupu do EU oprávněna čerpat 68,67 mil. Eur z Evropského regionálního rozvojového fondu.

Interreg III A

Interreg III A zaměřený na příhraniční oblasti navazuje na předvstupní program Phare. V České republice je realizován prostřednictvím pěti samostatných programů podle územního členění: česko – saský program, česko – bavorský program, česko – rakouský program, česko – slovenský program a česko – polský program.

Základním cílem všech pěti programů Iniciativy Interreg III A je pozvednout celkovou socioekonomickou úroveň příhraničních regionů s ohledem na obchodní, hospodářské, turistické a kulturní vztahy mezi sousedícími regiony.

Svým regionálním zaměřením se program Iniciativy Společenství Interreg III A podobá Společnému regionálnímu operačnímu programu. Ve srovnání s ním je však Interreg zaměřen zejména na rozsahem menší projekty s konkrétním dopadem na dotyčnou příhraniční oblast. Při výběru projektů je kladen větší důraz na skutečné přeshraniční dopady a na prvek sbližování lidí a institucí v průběhu přípravy a následné realizace projektů. Vybírány jsou pouze takové projekty, které mohou prokázat přeshraniční dopad na obou stranách hranice.

Část B je zaměřena na nadnárodní spolupráci. Evropa je pro realizaci programu Interreg III B rozdělena do třinácti území. Největším a nejkompexnějším z nich je území CADSES – středoevropské, jaderské, podunajské a jihovýchodní evropské území. Tento prostor zahrnuje 18 zemí.

Hlavním cílem této iniciativy je rozvinout nadnárodní spolupráci zemí prostoru CADSES mezi ústředními, regionálními a místními orgány tak, aby byl dosažen vyšší stupeň územní integrace v Evropě. Jedná se o integraci všech dílčích složek prostorového plánování území. Subjekty oprávněnými k účasti na programu jsou jak veřejné, tak i soukromé právnické osoby, které se zabývají územním plánováním, regionální nebo ekonomickou politikou či jinou obdobnou problematikou.

Část C podporuje meziregionální spolupráci. Podporuje evropská projektová partnerství mezi městy, regiony a jinými subjekty činnými v městském a regionálním rozvoji. Cílem programu je iniciovat intenzivnější výměnu zkušeností a vypracování společných strategií a aktivit v oblasti regionálního rozvoje.

Program umožňuje nesousedícím regionům spolupracovat v rámci společných sítí, individuálních kooperačních projektů anebo v operacích regionálního rámce. Spolupráce v rámci Interreg III C umožňuje projektovým partnerům přístup k cenným zkušenostem a know how v oblasti regionálního rozvoje stejně jako při využívání strukturálních fondů EU. Obecně mají projekty přispět ke zvýšení efektivity politik a nástrojů regionálního rozvoje. [26]

2.6.4 Jednotný programový dokument 2

Jednotný programový dokument pro Cíl 2 regionu soudržnosti Praha (JPD 2) představuje program podpory, jehož prostřednictvím může hlavní město Praha čerpat prostředky z Evropského fondu regionálního rozvoje. Praxe totiž není možné poskytnout podporu v rámci Cíle 1.

Hlavním cílem JPD 2 je odstranění nejvýznamnějších slabých stránek a rozvojových bariér regionu na vybraném území, především zkvalitněním městského prostředí a rozvinutím potenciálu města tak, aby Praha byla schopna plnit očekávané role dynamického hlavního města členské země Evropské unie. Cílem je také zvýšit konkurenceschopnost hlavního města lepším využitím městského území a posílením inovačních funkcí podnikatelského prostředí a lidských zdrojů. Dalšími cíli je také revitalizace částí území Prahy, zlepšení městské veřejné infrastruktury, zajištění optimálních podmínek pro další rozvoj města atd. Program je výrazně ekologicky orientován.

Podpora z fondu ERDF se nevztahuje na celé území Prahy, ale pouze na vybrané městské části, neboť podle směrnic EU pod Cíl 2 může spadat max. 31 % obyvatel hlavního města. S ohledem na provázání kompetencí samosprávy a státní správy při realizaci opatření JPD 2 je vhodné v Praze sledovat úroveň 22 správních obvodů.

V období 2004 – 2006 je na program JPD 2 vyčleněna dotace ve výši téměř 2,1 mld. Kč. Výše podpory ze strany EU může být od 15 % do 50 % podle charakteru projektů a příjemce podpory.

O podporu mohou požádat Magistrát hlavního města Prahy a vybrané městské části, organizace zřízené a založené hl. m. Prahou a vybranými městskými částmi, ale i podnikatelé, neziskové organizace. Řídícím orgánem JPD 2 je Ministerstvo pro místní rozvoj ČR.

Opatření 1 Revitalizace a rozvoj městského prostředí – cílem je vytvoření podmínek pro stále probíhající rozvoj města tak, aby pražští občané mohli žít v co nejpříjemnějším prostředí i v regionech, které jsou v současném stavu málo vyhovující. Konkrétně jde o revitalizaci nevhodně využívaných areálů a ploch, doplnění infrastruktury na sídlištích, zajištění ekologicky přijatelné veřejné dopravy.

Opatření 2 Vytváření podmínek budoucí prosperity vybraného území – podstatou je zajistit dobrou dostupnost zaměstnání, služeb a veřejného vybavení. To zajistí odpovídající sociální soudržnost a zmírní problémy s nezaměstnaností. Jde také o nové formy partnerství na základě využití rozsáhlého potenciálu vědy a výzkumu. V oblasti životního prostředí je pozornost zaměřena na zlepšení jakosti vody u silně znečištěných vodohospodářsky významných vodních toků. [30]

2.6.5 Jednotný programový dokument 3

Vstupem České republiky do Evropské unie získala Praha možnost čerpat finanční prostředky také z Evropského sociálního fondu. Do roku 2006 se bude celkově jednat o dotaci vyšší než 1,7 mld. Kč.

Celý název programu zní Jednotný programový dokument pro Cíl 3 regionu NUTS 2 hlavní město Praha (JPD 3). Hlavním cílem programu je efektivní trh práce založený na kvalifikované pracovní síle, konkurenceschopnosti zaměstnavatelů, využití výzkumně-vývojového potenciálu regionu, sociální integraci ohrožených skupin a rovnosti příležitostí při respektování zásad udržitelného rozvoje. Priority programu jsou v souladu s Evropskou strategií zaměstnanosti a Národním akčním plánem zaměstnanosti.

Mezi konečné příjemce podpory patří Odbor sociální péče a zdravotnictví Magistrátu hlavního města Prahy, Městské centrum sociálních služeb a prevence, Odbor školství MHMP a Úřad práce hl. m. Prahy. [30]

Základní metodou je tzv. grantové schéma, v rámci něhož jsou vyhlašovány výzvy k předkládání žádostí o podporu. Kromě těchto projektů vybraných na základě výzev definuje Programový dodatek k JPD 3 u některých opatření tzv. projekty přímého přidělení. To jsou projekty systémového nebo celoregionálního charakteru. Programový dodatek obsahuje také určené konečné příjemce pro tyto projekty. Jsou to instituce, které díky svému postavení mají potenciál zajistit realizaci těchto „velkých“ projektů, jako např. vzdělávání všech sociálních pracovníků na městských částech hl. m. Prahy apod.

3 Čerpání finančních prostředků dle krajů

3.1 NUTS 2 Severozápad

Region Severozápad je situován při hranicích ČR se Spolkovou republikou Německo a je tvořen Karlovarským a Ústeckým krajem. Tato poloha předurčuje regionu významné místo v mezinárodní hospodářské spolupráci. Svou rozlohou a počtem obyvatel je to druhý nejmenší region. Ústecký kraj je rozlohou i počtem obyvatel přibližně tři krát větší než Karlovarský kraj. Pro region je charakteristická postupně probíhající změna ekonomické struktury regionu spojená s útlumem původně rozvinutých oborů těžkého průmyslu a s ní spojená vysoká míra nezaměstnanosti.

3.1.1 Kraj Karlovarský

SROP

V rámci prvního kola výzvy SROP přijal Sekretariát Regionální rady Karlovarského kraje 10 individuálních projektů, z toho 8 projektů podaly subjekty územní samosprávy. Regionální rada doporučila k uzavření smlouvy 9 projektů, z toho 7 projektů, které podala územní samospráva. Dotaci přes 210 mil. Kč získala Krajská správa a údržba silnic Karlovarského kraje na projekty zaměřené na rekonstrukce silnic, Karlovarský kraj dostal dotaci přesahující 67 mil. Kč na vybudování multifunkčního informačního centra v Krajské knihovně. V první výzvě získaly subjekty územní samosprávy Karlovarského kraje téměř 309 mil. Kč.

Do druhého kola bylo přihlášeno 21 individuálních projektů, přičemž územní samospráva podala 20 projektů. K financování bylo doporučeno 10 projektů, všechny je předložila územní samospráva. Střední školy, které zřizuje Karlovarský kraj podaly 6 úspěšných projektů v opatření 3.1 na rozvoj lidských zdrojů za více než 14 mil. Kč a dále byly opět podpořeny projekty na rozvoj internetu v regionu. Celkem byly přiděleny dotace přesahující částku 27 mil. Kč.

Ve třetím kole výzvy SROP bylo předloženo 16 individuálních projektů, z toho 15 projektů předložily subjekty územní samosprávy. Regionální rada se na svém zasedání usnesla, že doporučí k uzavření smlouvy 8 projektů, všechny které předložila územní samospráva. Se dvěma projekty uspělo město Sokolov, a sice s projekty na rozvoj dopravní obslužnosti a na rozvoj elektronické komunikace. Získalo tak přes 30 mil. Kč. Dále byly podpořeny např. projekty nemocnic v Karlových Varech a v Sokolově na rozvoj služeb pro

občany a města Chodov a Cheb získaly dotaci na výstavbu minigolfových hřišť. Celkem byla ve třetím kole rozdělena dotace výši 46,5 mil. Kč.

Ve čtvrtém kole bylo na Sekretariát Regionální rady doručeno 19 individuálních projektů, z čehož územní samospráva jich předložila 17. Regionální rada schválila finanční podporu pro 11 projektů, všechny předložily subjekty územní samosprávy. Krajská správa a údržba silnic Karlovarského kraje získala dotaci na 2 projekty na rekonstrukci mostů ve výši přes 17 mil. Kč, město Mariánské Lázně získalo dotaci na modernizaci a rozšíření MHD ve výši 46 mil. Kč. Na rozvoj internetu v obcích karlovarského regionu šla dotace více než 22 mil. Kč. V této výzvě bylo rozděleno více než 91 mil. Kč.

Do páté výzvy SROP se v Karlovarském kraji přihlásila pouze Krajská správa a údržba silnic se dvěma projekty, ale podpořen nebyl ani jeden tento projekt.

Šesté kolo SROP bylo vyhlášeno v únoru 2006 pouze v opatření 3.1 Infrastruktura pro rozvoj lidských zdrojů. Regionální rada rozhodne o schválení projektů na svém zasedání na konci května 2006.

Shrnutí

Ve SROP se podařilo subjektům územní samosprávy Karlovarského kraje vyčerpat 98% z rozdělované dotace. Ze souhrnné tabulky SROP pro Karlovarský kraj je patrné, jak se které subjekty územní samosprávy podílely na schválených projektech. Řádek Podáno/Schvál. ukazuje kolik bylo podáno a schváleno všech projektů ve výzvě, následující řádky ukazují, kolik projektů jednotlivých subjektů územní samosprávy bylo úspěšných a kolik neúspěšných. Celkem se subjektům územní samosprávy podařilo v pěti výzvách získat dotaci ze strukturálních fondů přesahující 474 mil. Kč. Všechny schválené projekty, které předložily subjekty územní samosprávy Karlovarského kraje jsou uvedeny v příloze č. 1.

Tab. 11 SROP Karlovarský kraj

Karlovarský kraj	SROP kolo	1.		2.		3.		4.		5.		3.3 SROP
	Podáno/Schvál.	10/9		21/10		16/8		19/11		2/0		
		Schváleno	N	Schváleno	N	Schváleno	N	Schváleno	N	Schváleno	N	
Kraj		1	0	0	0	0	0	0	0	0	0	20 429 885
PO kraje		4	0	7	2	2	1	4	2	0	2	
Obec		2	1	2	8	6	6	6	5	0	0	
PO obce		0	0	1	0	0	0	0	0	0	0	
Svazek obcí		0	0	0	0	0	0	0	0	0	0	
Dotace celkem		308 961 511		27 284 065		46 532 143		91 365 004		0		20 429 885

Zdroj: Vlastní zpracování dle [32]

Grantová schémata

Subjekty územní samosprávy se mohly v Karlovarském kraji zúčastnit dvou z vyhlášených grantových schémat SROP. V opatření 3.2 podpora sociální integrace v Karlovarském kraji se do prvního kola přihlásilo 7 projektů, z nichž 3 projekty předložily subjekty územní samosprávy. Schváleno bylo 5 projektů, 2 z těch, které předložila územní samospráva. Podporu ve výši 4,1 mil. Kč získalo město Sokolov a Integrovaná střední škola technická a ekonomická Sokolov.

V opatření 4.1.2 na podporu služeb cestovního ruchu bylo v prvním kole předloženo celkem 13 projektů, z nichž 10 projektů odevzdaly kraj a obce Karlovarského kraje. Podpořeny byly 4 projekty za více než 7,6 mil. Kč. Nejvyšší dotaci, 5,1 mil. Kč, získalo město Františkovy Lázně na vybudování městského informačního systému, další dotace si rozdělily Karlovarský kraj, město Březová a mikroregion Sokolov. Celková alokace na grantové schéma byla rozdělena, takže nemohlo být vyhlášeno další kolo tohoto grantového schématu.

Druhá výzva pro předkládání projektů byla již ukončena, ale její výsledky nebyly dosud zveřejněny.

Interreg IIIA

Subjekty Karlovarského kraje se mohly zúčastnit Iniciativy Interreg IIIA v části ČR-Sasko a ČR-Bavorsko. Projekty mohly být průběžně podávány na Sekretariátu Regionálních rad a projednávány byly vždy na nejbližším zasedání Řídícího výboru.

V části Iniciativy **ČR-Sasko** byla k 15. 2. 2006 schválena dotace ze strukturálních fondů pro 17 projektů územní samosprávy ve výši přes 66 mil. Kč. Nejúspěšnějším předkladatelem byla obec Boží Dar, která předložila 7 úspěšných projektů za více než 36 mil. Kč. Obec tak získala podporu na vybudování cyklotras, na rekonstrukci místních komunikací, na rozvoj lyžařského areálu nebo na společnou prevenci proti požárům.

Ve druhé části Iniciativy **ČR-Bavorsko** získala územní samospráva finanční podporu ve výši přes 59 mil. Kč, když bylo schváleno 16 projektů, které předložila územní samospráva. Nejúspěšnějším předkladatelem zde bylo město Cheb, které předložilo 6 úspěšných projektů za více než 32 mil. Kč na akci s názvem Krajinná výstava bez hranic. Město Cheb zde spolupracuje s německým městem Marktredwitz. Jedná se o zrcadlový projekt renovace části měst – vznik klidových zón, likvidace ekologických zátěží a v neposlední řadě o ukázkou zahradního umění a krajiny tvorby. Součástí projektu je i spojení obou měst cyklostezkou.

OP Infrastruktura

Řídící orgán OP Infrastruktura rozhodl do 17. 3. 2006 o poskytnutí dotace ze strukturálních fondů 5 projektům předloženým v Karlovarském kraji. Subjekty územní samosprávy předložily 2 úspěšné projekty. Na základě žádosti Karlovarského kraje poskytne Evropská unie dotaci ve výši přes 33 mil. Kč na projekt modernizace letiště Karlovy Vary. Cílem projektu je zkvalitnit a zvýšit leteckou dostupnost Karlovarského kraje a napojit ho na evropské dopravní síť. Druhý úspěšný projekt podalo Vodohospodářské sdružení měst a obcí Sokolovska na vybudování centrální čističky odpadních vod a kanalizace. Ze strukturálních fondů získá dotaci přesahující 47 mil. Kč. Celkem získaly subjekty územní samosprávy z OP Infrastruktura přes 81 mil. Kč.

OP RLZ

V OP RLZ uspělo 5 projektů, které předložily subjekty územní samosprávy. Střední školy Karlovarského kraje předložily tři úspěšné projekty na zkvalitnění vzdělávání a získaly tak přes 4,4 mil. Kč, obec Valeč uspěla s projektem na vybudování regionálního vzdělávacího střediska a Krajská knihovna v Karlových Varech získala dotaci na vzdělávání knihovníků v Karlovarském kraji. Z OP RLZ tak získaly subjekty územní samosprávy téměř 10 mil. Kč.

OP Průmysl a podnikání

Tohoto operačního programu se nezúčastnil žádný subjekt územní samosprávy.

OP RVMZ¹

V roce 2005 byla z OP RVMZ přidělena jediná dotace pro subjekty územní samosprávy, a sice pro společnost Loketské městské lesy s.r.o., kterou založilo město Loket a je jejím 100% vlastníkem. Městské lesy dostaly dotaci na rekonstrukci lesní cesty ve výši 785 tis. Kč.

Všechny úspěšné projekty, které předložily subjekty územní samosprávy jsou uvedeny v příloze č.1.

3.1.2 Kraj Ústecký

SROP

V rámci prvního kola SROP bylo přijato celkem 24 projektů za Ústecký kraj. Regionální rada doporučila k financování 16 projektů, z toho 14 úspěšných projektů

¹ U všech krajů jsou u OP RVMZ uvedeny pouze schválené projekty za rok 2005, přičemž zde chybí opatření 2.1.1 pozemkové úpravy, které Ministerstvo zemědělství ČR dosud nezveřejnilo. Zaměstnanci ministerstva mají zákaz poskytovat jiné informace než ty, které jsou uveřejněny na oficiálních webových stránkách ministerstva. Navíc zveřejněná částka dotace se skládá ze součtu všech dotací, které byly projektu přiděleny, nejen ze strukturálních fondů EU, ale i z dotací ze státního, případně obecního rozpočtu.

předložila územní samospráva. Ústecký kraj získal dotaci ve výši téměř 250 mil. Kč na výstavbu mostu a přivaděče k průmyslové zóně, Dopravní podnik měst Mostu a Litvínova získal dotaci na rozvoj sítě MHD ve výši přes 65 mil. Kč, nemocnice v Teplicích a Ústí nad Labem získaly dotaci přesahující částku 3,3 mil. Kč na rozvoj internetu. Na podporu rozvoje turistického ruchu získaly čtyři obce Ústeckého kraje dotace přesahující 59 mil. Kč. Celkem byla v prvním kole schválena dotace ze strukturálních fondů pro subjekty územní samosprávy ve výši 406 mil. Kč.

Do druhého kola výzvy SROP bylo doručeno 37 individuálních projektů, z čehož subjekty územní samosprávy předložily 34 projektů. Regionální rada schválila finanční podporu pro 21 projektů, z nichž 18 úspěšných podala územní samospráva. V rámci opatření 2.2 Rozvoj informačních a komunikačních technologií byla přidělena dotace na rozvoj internetu ve výši téměř 40 mil. Kč pro 9 projektů. Na projekty rozvoje lidských zdrojů byla převážně středním školám, které zřizuje Ústecký kraj, rozdělena dotace téměř 79 mil. Kč. Celkem bylo ve druhém kole rozděleno mezi subjekty územní samosprávy přes 120 mil. Kč.

Ve třetím kole výzvy SROP přijal Sekretariát Regionální rady Ústeckého kraje 23 individuálních projektů. Územní samospráva předložila 20 projektů. Regionální rada na svém zasedání doporučila k podepsání smlouvy 10 projektů, přičemž všechny úspěšné projekty předložila územní samospráva. Největší dotaci, ve výši přes 156 mil. Kč, získal Ústecký kraj na výstavbu přivaděče k průmyslové zóně. Město Ústí nad Labem získalo dotaci 67 mil. Kč na trolejbusovou dopravu a Dopravní podnik měst Chomutova a Jirkova, který je akciová společnost založená městy Chomutovem a Jirkovem, získal dotaci téměř 60 mil. Kč na modernizaci MHD. Dále byly opět podpořeny projekty na rozvoj internetu částkou 13,6 mil. Kč a projekty cestovního ruchu za více než 13,7 mil. Kč. Ve třetím kole výzvy SROP získaly subjekty územní samosprávy Ústeckého kraje dotaci přesahující 311 mil. Kč.

Ve čtvrtém kole výzvy SROP bylo předloženo 46 individuálních projektů, z nichž 39 předložily subjekty územní samosprávy. Regionální rada doporučila k financování 9 projektů, přičemž 8 úspěšných projektů podala územní samospráva. Na rozvoj internetu bylo ve čtvrté výzvě přiděleno přes 26 mil. Kč, a to Ústeckému kraji, městu Kadaň a Masarykově nemocnici v Ústí nad Labem. Na rozvoj lidských zdrojů bylo ve čtyřech úspěšných projektech rozděleno téměř 21 mil. Kč. Celkem získaly subjekty územní samosprávy Ústeckého kraje ve čtvrtém kole SROP dotaci ze strukturálních fondů ve výši přes 50 mil. Kč.

Do pátého kola výzvy SROP byl přihlášen pouze jeden projekt, který předložil Ústecký kraj a tento projekt byl i doporučen k financování. Ústecký kraj tak získal dotaci ve výši 183 mil. Kč na rekonstrukci silnice II. třídy.

Šesté kolo SROP bylo vyhlášeno v únoru 2006 pouze v opatření 3.1 Infrastruktura pro rozvoj lidských zdrojů. Regionální rada rozhodne o schválení projektů na svém zasedání na konci května 2006.

Shrnutí

Ústecký kraj získal 2,26 krát více finančních prostředků ze SROP než Karlovarský kraj. Subjektům územní samosprávy se podařilo získat v pěti kolech výzev SROP dotaci ze strukturálních fondů ve výši přes 1, 072 mld. Kč, což činilo 98 % z celkové rozdělované dotace v Ústeckém kraji. V této částce není zahrnuta podpora z opatření 3.3, ve kterém získal Ústecký kraj 35,2 mil. Kč, protože tento projekt běžel mimo výzvy SROP. V následující tabulce je vidět složení předkladatelů z řad územní samosprávy a počty schválených a neschválených projektů, které předložily. Všechny úspěšné projekty předložené subjekty územní samosprávy jsou uvedeny v příloze č. 2.

Tab. 12 SROP Ústecký kraj

Ústecký kraj	SROP kolo	1.		2.		3.		4.		5.		3.3 SROP
	Podáno/Schvál.	24/16		37/21		23/10		46/9		1/1		
		Schváleno	N	Schváleno	N	Schváleno	N	Schváleno	N	Schváleno	N	
Kraj		2		0	0	1	0	1	1	1	0	35 250 000
PO kraje		6		8	2	2	0	4	3	0	0	
Obec		6		7	11	3	8	3	21	0	0	
PO obce		0		3	0	3	0	0	3	0	0	
Svazek obcí		0		0	3	1	2	0	3	0	0	
Dotace celkem		341 281 799		120 272 738		311 370 058		50 884 650		183 300 000		35 250 000

Zdroj: Vlastní zpracování dle [33]

Grantová schémata

V prvním kole grantových schémat předložily subjekty územní samosprávy 9 úspěšných projektů s dotací přesahující 15,2 mil. Kč. Na podporu sociální integrace získaly dotaci města Kadaň a Chomutov a na rozvoj služeb cestovního ruchu byla přidělena dotace pro 7 projektů. Město Ústí nad Labem získalo se 2 úspěšnými projekty dotaci téměř 4 mil. Kč, další dotaci získala např. Zoologická zahrada Ústí nad Labem na marketing turistického ruchu.

Ve druhém kole získalo dotaci v opatření 3.2 7 projektů měst Ústeckého kraje za více než 8 mil. Kč. Město Chomutov předložilo 2 úspěšné projekty za 1,4 mil. Kč, jeden na integraci mladistvých na trh práce, druhý na komunitní plán města Chomutova. Podporu na komunitní plánování získali také města Ústí nad Labem, Osek, Most, Děčín a Lovosice.

Interreg IIIA

Ústecký kraj se díky své poloze u německých hranic účastní v Iniciativě Interreg IIIA části ČR-Sasko. V dosavadních výzvách bylo podpořeno 14 projektů, které předložily subjekty územní samosprávy s celkovou dotací z evropských fondů 42 mil. Kč. Podpořeny byly projekty na modernizaci infrastruktury k hraničním přechodům, kulturní slavnosti nebo vybudování cyklostezek a cykloportálů.

OP Infrastruktura

V OPI uspělo 14 projektů Ústeckého kraje a všechny je předložily subjekty územní samosprávy. Nejvíce projektů uspělo v opatření 3.3 Zlepšování infrastruktury ochrany ovzduší, kde získaly subjekty územní samosprávy dotaci přes 47 mil. Kč a v opatření 3.4 Nakládání s odpady a odstraňování starých zátěží, kde 6 obcí Ústeckého kraje získalo přes 48 mil. Kč. Celková dotace přidělená Ústeckému kraji v OP Infrastruktura přesahuje částku 137 mil. Kč, přičemž celkové náklady na projekty jsou 197 mil. Kč.

OP RLZ

V OP RLZ uspělo 21 projektů, které předložily subjekty územní samosprávy. V opatření 1.1 na podporu aktivní politiky zaměstnanosti získaly dotaci např. také tři mikroregiony nebo Podkrušnohorský zoopark v Chomutově, který je příspěvkovou organizací města. Střední školy, které zřizuje Ústecký kraj předložily 12 úspěšných projektů, především na zkvalitnění výuky a vzdělávání a získaly tak dotaci ze strukturálních fondů ve výši téměř 42 mil. Kč. Celkem byly projekty podpořeny dotací ve výši 71,8 mil. Kč.

Operačních programů na rozvoj venkova a průmysl a podnikání se nezúčastnil žádný subjekt územní samosprávy.

Všechny schválené projekty ve všech operačních programech a iniciativách, které předložily subjekty územní samosprávy jsou k nahlédnutí v příloze č. 2.

3.2 NUTS 2 Střední Morava

Region NUTS 2 Střední Morava zahrnuje dva kraje se sídlem v Olomouci a Zlíně. Plochou patří k menším regionům, počtem obyvatel je třetí nejlidnatější. V oblasti potenciálu měřeného HDP na osobu je druhým nejméně rozvinutým regionem. Tento výsledek způsobuje především Olomoucký kraj, který dosahuje nejnižších hodnot mezi všemi kraji.

3.2.1 Zlínský kraj

SROP

V prvním kole výzvy SROP bylo ve Zlínském kraji podáno 20 projektů, z toho schváleno bylo 6 projektů. Polovinu, tedy 3 úspěšné projekty podala územní samospráva. 22 milionů využijí Kroměřížské technické služby, které je budou investovat do rozvoje bezbariérové městské hromadné dopravy a do zavedení asistenční služby. Podporu 10 milionů získalo Město Vsetín, které bude investovat do Masarykovy knihovny, jež by měla sloužit mimo jiné jako instituce celoživotního vzdělávání a 11,5 mil. Kč získala obec Horní Lideč na výstavbu relaxačního a turistického centra.

Ve druhém kole měla být podpořena především výstavba a oprava budov využitelných pro rekvalifikační školení pro nezaměstnané i handicapované, budování infrastruktury a rozvoj informačních a komunikačních technologií. Na sekretariát Regionální rady bylo doručeno 19 projektů, 10 projektů bylo Regionální radou doporučeno k podepsání smlouvy. 9 z těchto úspěšných projektů podaly orgány územní samosprávy, které tak získají podporu téměř 95 mil. Kč ze strukturálních fondů EU.

Pracoviště Sekretariátu Regionální rady ve Zlíně zaregistrovalo 19 projektů, které žádaly o podporu ze SROP ve třetí výzvě. Projekty byly zaměřeny na rozvoj dopravní a turistické infrastruktury. 14 projektů předložila územní samospráva. Regionální rada doporučila celkem pouze 3 projekty, přičemž 2 předložily subjekty územní samosprávy. Ředitelství silnic Zlínského kraje získalo dotaci přes 56 mil. Kč a druhý projekt předložilo město Karolinka na vybudování Ski areálu s dotací 7,6 mil. Kč

V rámci čtvrtého kola výzvy SROP bylo zaregistrováno 25 projektů a všechny tyto projekty podaly obce Zlínského kraje a Zlínský kraj. Regionální rada doporučila k financování 14 projektů. Ředitelství silnic Zlínského kraje předložilo 4 úspěšné projekty na rekonstrukci silnic II. třídy, na které získalo dotaci ze strukturálních fondů přes 213 mil. Kč. Dále byly předloženy projekty obcí a svazků obcí na zavedení nebo rozvoj internetového připojení s celkovou dotací přesahující 32 mil. Kč.

Vzhledem k vyčerpání finanční alokace ve všech opatřeních a podopatřeních programu SROP v regionu soudržnosti NUTS II Střední Morava v programovém období 2004 – 2006 nebylo vyhlášeno páté kolo výzvy pro příjem individuálních projektů.

Shrnutí

Subjektům územní samosprávy Zlínského kraje se podařilo získat dotace ze strukturálních fondů ve výši téměř 450 mil. Kč. Z celkové rozdělované dotace SROP získaly

tedy 84 %. V následující tabulce jsou uvedeny částky dotací, které získala územní samospráva v jednotlivých kolech a složení předkladatelů z řad subjektů územní samosprávy. V opatření 3.3 na posílení administrativní kapacity, které běželo mimo výzvy SROP, získal Zlínský kraj dalších 23,9 mil. Kč. Všechny úspěšné projekty jsou uvedeny v příloze č. 3.

Tab. 13 SROP Zlínský kraj

Zlínský kraj	SROP kolo	1.		2.		3.		4.		5.		3.3 SROP
	Podáno/Schvál.	20/6		19/10		19/3		25/14		nevyhlášeno		
		Schváleno	N	Schváleno	N	Schváleno	N	Schváleno	N	Schváleno	N	
Kraj	0		1		0	0	1	0	x		x	23 953 652
PO kraje	0		0		1	1	4	0	x		x	
Obec	2		7		1	10	8	8	x		x	
PO obce	1		0		0	0	0	0	x		x	
Svazek obcí	0		1		0	1	1	3	x		x	
Dotace celkem	44 596 759		94 840 187		63 975 525		245 962 647		x		x	23 953 652

Zdroj: Vlastní zpracování dle [35]

Grantová schémata

V březnu 2005 vyhlásil také Zlínský kraj první výzvu pro příjem akcí v grantových schématech v rámci SROP. Ve Zlínském kraji bylo vyhlášeno 6 grantových schémat v oblasti podpory podnikání, cestovního ruchu a sociální integrace.

Grantové schéma podporující regionální a místní služby cestovního ruchu pro veřejné subjekty ve Zlínském kraji. Specifickým cílem grantového schématu je výrazné zkvalitnění společných služeb v cestovním ruchu, zkvalitnění informační obsluhy v cestovním ruchu a zkvalitnění marketingu. Zdroje vyčleněné na spolufinancování činí 32 mil. Kč. Příjemci podpory se v prvním kole stala města Zlín a Kroměříž, se dvěma projekty uspěl Zlínský kraj a jeden projekt podalo Sdružení obcí pro rozvoj Bařova kanálu. Celkem byla přidělena dotace přesahující částku 24 mil. Kč.

Interreg IIIA

Zlínský kraj se účastní části Iniciativy Interreg IIIA ČR-SR. Řídící výbor programu Interreg IIIA ČR-SR schválil na svém jednání v Luhačovicích seznam projektů doporučených k financování. Územní samospráva Zlínského kraje předložila 14 úspěšných projektů se schválenou dotací přesahující částku 36 mil. Kč. Projekty byly zaměřeny na rozvoj a podporu turistického ruchu, na budování informačních center, cyklostezek, rekonstrukci areálů.

Ve druhém kole byla schválena podpora pro 8 projektů Zlínského kraje, které podala územní samospráva. Opět byly nejvíce zaměřeny na propagaci regionu, na cestovní ruch a

rozvoj regionu. Dotaci z evropských fondů tak získalo např. město Slavičín s projektem „Postopách Slovanů“, Sdružení Region Beskydy, které v sobě integrovalo 7 samostatných sdružení měst a obcí, získalo dotaci na dva projekty – na zviditelnění regionu Beskydy a na vybudování cyklistického informačního systému. Celkem získala územní samospráva dotaci ve výši 14,8 mil. Kč.

Celkem 27 projektů, které podala územní samospráva Zlínského kraje, bylo podpořeno v rámci programu Interreg IIIA ČR – SR ve třetím kole. Ze zdrojů EU bude rozděleno přes 70 milionů korun. Byly podpořeny projekty s přeshraničním dopadem zaměřené na lidské zdroje, sociální a kulturní rozvoj, budování a rozvoj infrastruktury cestovního ruchu atd. V oblasti rozvoje infrastruktury turismu v česko-slovenském pohraničí patří mezi největší investice záměr vybudování cykloturistické trasy Šanov – Horná Súča a rekonstrukce lyžařského vleku v Šanově. V oblasti rozvoje krajiny vzhledem k aspektům životního prostředí uspěly projekty měst Valašské Meziříčí, Bohuslavice nad Vlárí, Horní Lideč. Úspěšným žadatelem v tomto opatření byl i Zlínský kraj, který předložil 6 projektů zaměřených na využití obnovitelných zdrojů a zvýšení energetické efektivity v budovách krajských středních škol. Dále budou podpořeny čtyři projekty ze Zlínského kraje zaměřené na lidské zdroje a sociální a kulturní rozvoj (SOŠ a SOU Slavičín, Městské divadlo Zlín).

OP Infrastruktura

V OPI předložily obce a sdružení obcí Zlínského kraje celkem 13 úspěšných projektů s přidělenou dotací přes 300 mil. Kč. Nejvíce projektů bylo zaměřeno na rekultivaci skládek a výstavbu sběrných dvorů. Nejvyšší dotaci ve výši téměř 150 mil. Kč získalo město Vsetín s projektem „Logistické centrum odpadů mikroregionu Vsetínsko, Bobrky, Vsetín“. Celkové náklady tohoto projektu jsou 199 mil. Kč.

OP RLZ

Do OP RLZ se zapojilo 11 úspěšných projektů, které předložily subjekty územní samosprávy. Schválená dotace ze strukturálních fondů dosahuje výše téměř 35 mil. Kč. Střední a základní školy Zlínského kraje předložily 7 úspěšných projektů za téměř 15 mil. Kč. Podpořeny tak budou projekty na zkvalitnění výuky ve školách, na rozvoj dalšího profesního vzdělávání nebo na vytvoření školících středisek pro další vzdělávání.

OP RVMZ

V OP RVMZ uspěly Městské lesy Vsetín s.r.o., které předložily tři projekty a získaly 6,7 mil. Kč. Za peníze z EU tak mohou zajistit dno potoka Semetínka a zrekonstruovat dvě účelové komunikace.

Všechny úspěšné projekty, které předložily subjekty územní samosprávy jsou uvedeny v příloze č. 3.

3.2.2 Olomoucký kraj

SROP

V prvním kole výzev SROP bylo v Olomouckém kraji přijato 25 projektů, z toho 20 projektů podaly obce, kraj a jimi zřizované organizace. Regionální rada doporučila k financování 11 projektů předložených územní samosprávou. Jeden projekt podal Olomoucký kraj, a to v opatření 2.2 s názvem „Vysokorychlostní internet pro všechny“, Statutární město Olomouc podalo 2 projekty a získalo tak dotaci na rozvoj městské hromadné dopravy v Olomouci a na rozvoj informačních technologií. Celkem bylo v prvním kole rozděleno mezi subjekty územní samosprávy 183 mil. Kč.

Ve druhém kole výzev SROP bylo doručeno na Sekretariát Regionální rady 45 projektů, z toho 35 projektů podala územní samospráva a jí zřizované organizace. Schváleno bylo 26 projektů podaných územní samosprávou, z toho 3 projekty podal Olomoucký kraj, 16 projektů podaly města, obce a svazky obcí olomouckého kraje a zbylých 7 projektů podaly jimi zřizované organizace. Celkové náklady schválených projektů, které podala územní samospráva a její organizace překračují 226 mil. Kč, přičemž dotace dosahuje výše 165 mil. Kč.

Do třetího kola bylo na pracovišti Sekretariátu Regionální rady Olomouckého kraje zaregistrováno 38 projektů, z toho 31 projektů předložila územní samospráva. Regionální rada schválila na svém jednání 6 projektů. Dva projekty podal Olomoucký kraj, který získal dotaci téměř 70 mil. Kč na rekonstrukci silnic II. třídy, 4 města Olomouckého kraje získala dotaci na rekonstrukci svých objektů ve výši přes 40 mil. Kč.

Do čtvrtého kola výzvy SROP bylo podáno 21 projektů, z toho 18 projektů podala územní samospráva. Na svém zasedání doporučila Regionální rada pouze 4 projekty předložené územní samosprávou. Dotaci ze strukturálních fondů EU dostal Olomoucký kraj na rekonstrukci silnic II. a III. třídy, město Štítý a mikroregion Němčicko na rozvoj informačně komunikačních technologií. Celková dotace pro územní samosprávu přesáhla částku 88 mil. Kč.

Vzhledem k vyčerpání finanční alokace ve všech opatřeních a podopatřeních programu SROP v regionu soudržnosti NUTS II Střední Morava v programovém období 2004 – 2006 nebylo vyhlášeno páté kolo výzvy pro příjem individuálních projektů.

Shrnutí

Ve všech výzvách SROP se rozdělovalo v Olomouckém kraji přes 581,8 mil. Kč. Do této částky není započítána podpora z opatření 3.3, o kterou jednotlivé kraje žádaly mimo výzvy SROP. Subjektům územní samosprávy se podařilo vyčerpat 94 % z této částky, tedy 546 mil. Kč. Celkové náklady projektů předložených územní samosprávou přesáhly částku 783 mil. Kč. Rozdělení žadatelů o dotace z EU a jejich úspěšnost je možné vidět v následující tabulce. Všechny úspěšné projekty, výše jejich dotace i celkové náklady jsou uvedeny v příloze č. 4.

Tab. 14 SROP Olomoucký kraj

Olomoucký kraj	SROP kolo	1.		2.		3.		4.		5.		3.3 SROP
	Podáno/Schvál.	25/12		45/26		38/6		21/4				
		Schváleno	N	Schváleno	N	Schváleno	N	Schváleno	N	Schváleno	N	
Kraj		1	0	3	0	2	0	2	0	x	x	23 953 652
PO kraje		0	1	5	1	0	0	0	1	x	x	
Obec		10	8	15	6	4	24	1	8	x	x	
PO obce		0	0	2	2	0	0	0	0	x	x	
Svazek obcí		0	0	1	0	0	1	1	5	x	x	
Dotace celkem		183 757 414		226 227 997		109 223 174		88 057 952		x	x	23 953 652

Zdroj: Vlastní zpracování dle [36]

Grantová schémata SROP

Olomoucký kraj vyhlásil v březnu 2005 první výzvu pro příjem akcí v grantových schématech v rámci SROP. V Olomouckém kraji bylo vyhlášeno 6 grantových schémat v oblastech podpory podnikání, cestovního ruchu a sociální integrace. V první výzvě v nich rozdělí 219 mil. Kč. Orgány územní samosprávy se mohly účastnit jen vybraných grantových schémat:

Grantové schéma „Podpora sociální integrace v Olomouckém kraji“ (opatření 3.2 SROP). V první výzvě bylo na toto grantové schéma uvolněno téměř 66 mil. Kč. Doručeno bylo dohromady 10 projektů a po posouzení hodnotitelské komise schválilo Zastupitelstvo Olomouckého kraje podporu 7 projektům s celkovou výší podpory přes 12 mil. Kč. Obce a svazky obcí Olomouckého kraje předložily 4 úspěšné projekty s dotací 4,5 mil. Kč.

Grantové schéma „Podpora regionálních a místních služeb cestovního ruchu – veřejné subjekty a neziskové organizace“ (podopatření 4.1.2 SROP). V prvním kole výzvy bylo uvolněno 24 mil. Kč a doručeno bylo 22 projektů. Zastupitelstvo schválilo podporu pro 7

projektů s vyšší podpory přes 10 mil. Kč. Všechny úspěšné projekty předložila územní samospráva, která tak získala finance především na propagaci a marketing.

Interreg IIIA ČR-Polsko

Do Iniciativy Interreg IIIA ČR-Polsko předložila územní samospráva 7 úspěšných projektů. Olomoucký kraj předložil 2 úspěšné projekty – na rekonstrukci silnice II. třídy získal dotaci ve výši 15 mil. Kč a další dotaci získal na vybudování informačního portálu. Celkem získala územní samospráva dotaci přesahující 45 mil. Kč.

OP Infrastruktura

V OPI uspělo 12 projektů, z nichž 10 projektů, které předložily obce Olomouckého kraje a získaly tak dotaci ze strukturálních fondů ve výši přes 306 mil. Kč. Celkové náklady těchto projektů přesahují částku 419 mil. Kč. Nejčastěji byly podpořeny projekty na výstavbu kanalizací, vodovodů a čističek odpadních vod.

OP RLZ

V OP RLZ uspělo 8 projektů, které předložily subjekty územní samosprávy. V prioritě 1 na podporu zaměstnanosti uspělo 5 subjektů územní samosprávy a v prioritě 3 předložily 3 střední školy Olomouckého kraje projekty zaměřené na profesní vzdělávání. Celkem bylo pro subjekty územní samosprávy rozděleno přes 24 mil. Kč.

Všechny úspěšné projekty, které předložily subjekty územní samosprávy jsou uvedeny v příloze č. 4.

3.3 NUTS 2 Jihovýchod

NUTS 2 Jihovýchod tvoří kraje Vysočina a Jihomoravský. Svou rozlohou a počtem obyvatel je region největším v republice. Celý region je poměrně málo urbanizovaný, ve městech žije jen 61 % obyvatel. Město Brno je druhým největším městem v republice a kromě důležitých hospodářských funkcí je i sídlem některých orgánů s celostátní působností, hlavně v oblasti soudnictví a prokuratury. Mezi oběma kraji jsou značné rozdíly. Svou vyšší HDP na obyvatele zaujímá Jihomoravský kraj mezi kraji třetí místo, zatímco kraj Vysočina se nachází na předposledním místě před Olomouckým krajem.

3.3.1 Kraj Vysočina

SROP

V prvním kole výzvy SROP podaly subjekty územní samosprávy 20 individuálních projektů. Regionální rada doporučila k financování 9 projektů s celkovou dotací 66 mil. Kč.

Podpořeny byly projekty na rozvoj internetových připojení, na které získal dotaci i kraj Vysočina. Kraj za peníze ze strukturálních fondů vytvoří páteřní optickou vysokokapacitní síť. Dále byly podpořeny projekty z oblasti celoživotního vzdělávání a na výstavbu turistických center.

Ve druhém kole vyhlásila Regionální rada výzvu pouze do podopatření 2.1.2 – Rozvoj dopravní obslužnosti v regionech. V kraji Vysočina byly předloženy 2 projekty a oba byly doporučeny k financování. Město Havlíčkův Brod předložilo projekt na výstavbu autobusového terminálu, na který získalo dotaci ze strukturálních fondů ve výši přes 47 mil. Kč. Dopravní podnik města Jihlavy, který je akciovou společností města Jihlava, získal dotaci 47 mil. Kč na zavedení bezbariérové dopravy v krajském městě.

Do třetího kola výzvy SROP zaregistrovaly subjekty územní samosprávy 35 individuálních projektů. Regionální rada doporučila k financování 11 projektů předložených územní samosprávou. Největším podpořeným projektem je rekonstrukce silnice II. třídy v úseku Jihlava-Příseka, na kterou EU přispěje více než 190 mil. Kč. Za téměř 25 mil. Kč vybudují obce metropolitní internetové sítě v Podoubraví, v Pelhřimově nebo v Telči. V oblasti infrastruktury cestovního ruchu dotace téměř 20 mil. Kč na Vysočině obdrží např. projekty regenerace zámeckého špýcharu v Žirovnici nebo návštěvnické centrum v Bystřičce.

Ve čtvrtém kole byl předložen pouze jediný projekt kraje Vysočina, který byl také doporučen k financování. Jedná se o projekt na rekonstrukci mostu v Příbyslavicích a schválená podpora dosahuje výše 20 mil. Kč.

Páté kolo nebylo vyhlášeno.

Šesté kolo bylo v regionu NUTS 2 Jihovýchod vyhlášeno 26. ledna 2006 a příjem žádostí byl ukončen 31. března 2006. Výzva byla vyhlášena v podopatření 2.1.1 Rozvoj regionální dopravní infrastruktury, kde jsou vhodnými žadateli kraje, resp. organizace zřizované kraji, 3.1 Infrastruktura pro rozvoj lidských zdrojů a 4.2.2 Podpora regionální a místní infrastruktury cestovního ruchu. Výsledky tohoto kola nebyly dosud zveřejněny.

Shrnutí

Ve čtyřech vyhlášených výzvách předložily subjekty územní samosprávy 23 úspěšných projektů s podporou z EU více než 418 mil. Kč, přičemž celkové náklady těchto projektů činí 612,4 mil. Kč. Do této částky není započítána dotace z opatření 3.3, které běželo mimo vyhlášené výzvy. To znamená, že z celkové rozdělované dotace pro kraj Vysočina vyčerpaly 85%. Za více než polovinu dotace, tedy přes 210 mil. Kč, zrekonstruuje kraj Vysočina své silnice II. třídy, zbytek ponechal k rozdělení mezi obce. Úspěšnost žadatelů z řad územní samosprávy je patrná z tabulky č. 16. Jsou zde uvedeny i přidělené dotace pro

subjekty územní samosprávy v jednotlivých výzvěch. Všechny úspěšné projekty subjektů územní samosprávy jsou uvedeny v příloze č. 5.

Tab. 15 SROP kraj Vysočina

Kraj Vysočina	SROP kolo	1.		2.		3.		4.		5.		3.3 SROP
	Podáno/Schvál.	27/9		2/2		44/18		1/1		X		
		Schváleno	N	Schváleno	N	Schváleno	N	Schváleno	N	Nevyhláš.		pouze kraje
Kraj		1	0	0	0	1	0	1	0	X	X	21 172 256
PO kraje		0	1	0	0	0	0	0	0	X	X	
Obec		8	9	1	0	9	#	0	0	X	X	
PO obce		0	1	1	0	0	1	0	0	X	X	
Svazek obcí		0	0	0	0	1	2	0	0	X	X	
Celkem dotace		66 010 766		47 619 385		235 708 425		20 000 000		X	X	21 172 256

Zdroj: Vlastní zpracování dle [38]

Grantová schémata SROP

Po prvním kole grantových schémat kraje Vysočina byla schválena dotace pro 3 subjekty územní samosprávy v opatření 4.1.2 Podpora regionálních a místních služeb cestovního ruchu v kraji Vysočina. Celkovou dotaci ve výši 2,2 mil. Kč si rozdělily města Telč, Ledec nad Sázavou a Bystřice nad Pernštejnem.

Interreg IIIA ČR-Rakousko

Řídící výbor schválil 9 úspěšných projektů, které předložily subjekty územní samosprávy z kraje Vysočina. Získaly tak dotaci přesahující 19 mil. Kč. Podpořeny byly projekty na rozvoj cestovního ruchu, vybudování cyklostezek nebo na propagaci turistických lokalit. Největší dotaci získal kraj Vysočina na vybudování křižovatky na silnicích II. a III. třídy, která dosahovala výše 9,7 mil. Kč.

OP Infrastruktura

V OP Infrastruktura bylo k 17. 3. 2006 za kraj Vysočina podáno celkem 40 úspěšných projektů, z nichž uspělo 29 projektů, které předložily města a obce, případně dobrovolné svazky obcí kraje Vysočina. Nejvíce projektů bylo podáno v opatření 3.1 Obnova environmentálních funkcí území, které byly zaměřeny na revitalizaci rybníků. Územní samospráva zde v 19 projektech získala přes 76 mil. Kč. Na výstavbu čističek odpadních vod a kanalizací byly zaměřeny 4 projekty, u nichž celková dotace přesahovala částku 206 mil. Kč. Celková dotace z OP Infrastruktura pro subjekty územní samosprávy je k 17. 3. 2006 přes 345 mil. Kč při celkových nákladech přes 485 mil. Kč.

OP RLZ

V OP RLZ uspělo 6 projektů předložených subjekty územní samosprávy z kraje Vysočina s dotací více než 28 mil. Kč. Kraj Vysočina předložil 3 úspěšné projekty za více než

18 mil. Kč zaměřené na další vzdělávání, stejně tak předložily své projekty i dvě školy z kraje Vysočina. Na podporu politiky zaměstnanosti předložil jeden projekt mikroregion Telečsko na podporu vytvoření nových pracovních míst.

OP RVMZ

V OP RVMZ uspěly tři projekty předložené subjekty územní samosprávy. Uspěly Městská správa lesů Pelhřimov a sdružení obcí Lesní družstvo obcí s projekty na nákup lesní techniky a obec Kaliště s projektem na zalesnění nelesní půdy. Dohromady získaly dotaci ve výši 1,7 mil. Kč.

Všechny úspěšné projekty, předložené subjekty územní samosprávy kraje Vysočina, jsou uvedeny v příloze č. 5.

3.3.2 Jihomoravský kraj

SROP

V prvním kole výzvy SROP bylo přijato 41 individuálních projektů, z nichž subjekty územní samosprávy jich předložily 32. Bodovou hranici 65 % přesáhlo 19 projektů, přičemž 12 úspěšných projektů předložily subjekty územní samosprávy. Se třemi projekty na modernizaci komunikací uspěla Správa a údržba silnic Jihomoravského kraje, která tak obdrží dotaci 273 mil. Kč ze strukturálních fondů. Dále byly podpořeny projekty připojení obcí k internetu, projekty na vybudování vzdělávacích center a na rozvoj cestovního ruchu. Subjekty územní samosprávy získaly v první výzvě dotace přes 315 mil. Kč.

Ve druhém kole výzvy SROP, která byla vyhlášena pouze v opatření 2.1.2 na rozvoj dopravní obslužnosti, byly zaregistrovány pouze 2 projekty i v Jihomoravském kraji. Regionální rada doporučila k financování oba projekty. Jedním z žadatelů byl Jihomoravský kraj, který žádal podporu na rozvoj dopravní obslužnosti a získal dotaci 54,8 mil. Kč a druhým žadatelem bylo město Hodonín, které žádalo o podporu bezbariérové MHD ve městě. Město Hodonín získalo dotaci ve výši 20,1 mil. Kč.

Třetí kolo zaznamenalo zájem 54 předkladatelů individuálních projektů, z řad územní samosprávy jich bylo 45. Regionální rada schválila dotaci pro 12 projektů, které předložily subjekty územní samosprávy. Jihomoravský kraj získal podporu na projekty rozvoje dopravní obslužnosti a vysokorychlostního internetu pro obce ve výši 66,5 mil. Kč. Správě a údržbě silnic Jihomoravského kraje byla přidělena dotace ve výši téměř 29 mil. Kč na rekonstrukci silnice. Střední školy předložily 2 úspěšné projekty v opatření 3.1 na zkvalitnění vzdělávání

za 37 mil. Kč. Celkem získaly subjekty územní samosprávy v této výzvě dotaci ze strukturálních fondů ve výši přes 178,5 mil. Kč.

Ve čtvrtém kole nebyl v Jihomoravském kraji předložen žádný projekt a páté kolo nebylo vyhlášeno.

Šesté kolo bylo v regionu NUTS 2 Jihovýchod vyhlášeno 26. ledna 2006 a příjem žádostí byl ukončen 31. března 2006. Výzva byla vyhlášena v podopatření 2.1.1 Rozvoj regionální dopravní infrastruktury, kde jsou vhodnými žadateli kraje, resp. organizace zřizované kraji, 3.1 Infrastruktura pro rozvoj lidských zdrojů a 4.2.2 Podpora regionální a místní infrastruktury cestovního ruchu. Výsledky tohoto kola nebyly dosud zveřejněny.

Shrnutí

Subjektům územní samosprávy se podařilo ve čtyřech výzvách SROP předložit 26 úspěšných projektů a získali tak dotace z EU ve výši 569 mil. Kč při celkových nákladech projektů 823 mil. Kč. Znamená to, že vyčerpaly 91% z celkové rozdělované dotace v dosud zveřejněných výzvách. Znovu více než polovinu celkové dotace získala krajská Správa a údržba silnic na své projekty modernizace silničního připojení. Na rozdíl od kraje Vysočina byly mezi úspěšnými žadateli i střední školy, které jsou příspěvkovými organizacemi Jihomoravského kraje a podařilo se jim získat dotace přes 40 mil. Kč. Celkovou skladbu žadatelů z řad subjektů územní samosprávy je vidět z následující tabulky a všechny úspěšné projekty jsou uvedeny v příloze č. 6

Tab. 16 SROP Jihomoravský kraj

Jihomoravský kraj	SROP kolo	1.		2.		3.		4.		5.		3.3 SROP
	Podáno/Schvál.	41/19		2/2		54/14		0/0		X		
		Schváleno	N	Schváleno	N	Schváleno	N	Schváleno	N	Nevyhláš.		pouze kraje
Kraj		0	0	1	0	2	0	0	0	X	X	26 250 000
PO kraje		5	5	0	0	3	2	0	0	X	X	
Obec		5	10	1	0	5	27	0	0	X	X	
PO obce		0	0	0	0	0	1	0	0	X	X	
Svazek obcí		2	5	0	0	2	3	0	0	X	X	
Celkem dotace		315 784 467		75 035 604		178 504 642		0	0	X	X	26 250 000

Zdroj: Vlastní zpracování dle [39]

GS SROP

Ve dvou výzvách grantových schémat SROP Jihomoravského kraje uspělo 7 projektů, které předložily subjekty územní samosprávy s dotací přesahující 7 mil. Kč. Projekty byly zaměřeny na podporu sociálního plánování a na propagaci regionů. Se 2 projekty uspělo

město Vyškov – s projektem na komunitní plánování sociálních služeb a s projektem na podporu regionálních služeb cestovního ruchu.

Interreg IIIA

Jihomoravský kraj se díky své poloze může účastnit Iniciativy Interreg IIIA v části ČR-SR a ČR-Rakousko. V části **ČR-SR** uspělo 9 projektů předložených subjekty územní samosprávy, kterým byla přidělena dotace přes 23 mil. Kč. Město Hodonín předložilo 3 projekty za více než 10 mil. Kč, Jihomoravský kraj předložil 2 projekty za více než 2,5 mil. Kč.

V části **ČR-Rakousko** předložily subjekty územní samosprávy 12 úspěšných projektů za více než 44 mil. Kč. Jihomoravský kraj předložil tři projekty, jeden zaměřený na publicitu Iniciativy Interreg, další dva na rozvoj turistického ruchu v regionu. Město Mikulov předložilo čtyři úspěšné projekty zaměřené na podporu cestovního ruchu.

OP Infrastruktura

V OPI uspělo k 17. 3. 2006 24 projektů, které předložily subjekty územní samosprávy Jihomoravského kraje. Jihomoravský kraj uspěl se svým projektem na výstavbu odbavovacího terminálu letiště v Brně v prioritě 1.3 a získal tak dotaci z EU ve výši téměř 29 mil. Kč. Celkové náklady tohoto projektu jsou však 168 mil. Kč. V prioritě 3, která je klíčová pro obce, získaly obce a jedna příspěvková organizace dotaci ve výši 336 mil. Kč na opravu a odbahnění rybníků, na vybudování protipovodňových opatření, výstavbu čističek odpadních vod a kanalizací nebo na rekultivaci starých skládek. Celkem získaly subjekty územní samosprávy téměř 365 mil. Kč dotace z EU, přičemž celkové náklady těchto úspěšných projektů činily 634 mil. Kč.

OP RLZ

V OP RLZ uspělo 5 projektů, přičemž všechny je předložily příspěvkové organizace Jihomoravského kraje. Své projekty zaměřily na rekvalifikační kurzy, profesní růst zaměstnanců nebo vytvoření vzdělávacích kurzů pro dospělé. Nejvyšší dotaci získalo vzdělávací zařízení Lipka s projektem environmentálního vzdělávání.

OP RVMZ

V OP RVMZ uspěly dva předkladatelé z řad územní samosprávy se sedmi projekty. Lesy města Brna s.r.o. předložily pět úspěšných projektů na nákup lesní techniky a jeden projekt na rekonstrukci lesní cesty. Městské lesy Moravský Krumlov získaly dotaci na pořízení lesní techniky. Dohromady získaly 5,6 mil. Kč.

Všechny schválené projekty, které předložily subjekty územní samosprávy jsou uvedeny v příloze č. 6.

3.4 NUTS 2 SEVEROVÝCHOD

NUTS 2 Severovýchod se skládá ze tří krajů – Libereckého, Královehradeckého a Pardubického. V Libereckém kraji převažuje městské osídlení a poměrně vysoký podíl průmyslové zaměstnanosti, zatímco v kraji Královehradeckém a Pardubickém je podíl městského obyvatelstva nižší a význam zemědělství je dosud velký. Mezi jednotlivými kraji v regionu nejsou výrazné rozdíly a neodlišují se příliš od hodnot za celý region soudržnosti.

3.4.1 Liberecký kraj

SROP

Prvnímu kolo výzvy předcházela celá řada akcí na oslovení široké veřejnosti a seznámení potencionálních žadatelů s programem SROP a principy předkládání projektů. Toto úsilí vedlo v rámci regionu soudržnosti Severovýchod k tomu, že v 1. kole výzvy SROP byl zaznamenán nejvyšší počet přijatých projektů z celé ČR.

V prvním kole výzvy SROP bylo na Sekretariát Regionální rady Libereckého kraje doručeno 31 individuálních projektů. Územní samospráva a organizace, které zřizuje předložily 29 projektů. Schváleno bylo pouze 7 projektů, z toho 6 projektů předložených územní samosprávou. Největší dotaci získalo město Jablonec nad Nisou s projektem „Místo pro život – Spolkový dům Floriánka“ ve výši 19,5 mil. Kč. Částku převyšující 9 mil. Kč dostala Krajská správa silnic Libereckého kraje na rekonstrukci mostu. Celkově bylo přiděleno přes 47 mil. Kč pro subjekty územní samosprávy.

Druhá výzva nebyla vyhlášena.

Ve třetím kole výzvy SROP bylo zaregistrováno 33 projektů, z čehož 29 projektů předložily subjekty územní samosprávy. Regionální rada doporučila k financování 15 projektů, z nichž 13 předložila územní samospráva. Liberecká krajská správa silnic získala dotaci přesahující částku 55 mil. Kč na rekonstrukci silnic a mostů, společnost Korid LK, založená Libereckým kraje, která poskytuje dopravní služby získala dotaci ve výši přes 60 mil. Kč na zajištění dopravního spojení hůře dostupných oblastí. Dále byl podpořen rozvoj internetových sítí a poradenských a vzdělávacích center. Celková přidělená dotace pro územní samosprávu ve třetí výzvě dosáhla částky 188 mil. Kč.

Čtvrtá výzva nebyla vyhlášena.

V Libereckém kraji bylo v rámci pátého kola předloženo celkem 11 projektů, z čehož 9 projektů předložila územní samospráva. Regionální rada doporučila k financování 8 projektů a byly to pouze ty projekty, které předložila územní samospráva nebo jí zřizované

organizace. Podpořeno bylo 6 projektů za více než 86 mil. Kč, předložených Krajskou správou silnic Libereckého kraje na rekonstrukci silnic II. a III. tříd a dva projekty na rozvoj komunikačních a informačních technologií, které předložil Mikroregion Jizerské hory a město Hrádek nad Nisou. V páté výzvě byla rozdělena dotace přesahující částku 91 mil. Kč.

Shrnutí

Ve všech výzvách SROP bylo v Libereckém kraji rozděleno přes 342 mil. Kč z prostředků EU. Region soudržnosti NUTS 2 Severovýchod zvolil strategii rozdělit finanční prostředky pouze ve třech výzvách, to znamená, že v každém roce čerpání vyhlásil jednu výzvu a roční alokaci dotace z EU rozdělil vždy najednou. Subjekty územní samosprávy Libereckého kraje předložily 28 úspěšných projektů, což jim umožnilo získat 326,8 mil. Kč. Z celkové rozdělované částky pro Liberecký kraj to činí 95%. Mimo výzvy SROP získal Liberecký kraj ještě dotaci v opatření 3.3 s projektem Partnerství pro Liberecký kraj. Jak byly úspěšní předkladatelé z řad územní samosprávy je patrné z následující tabulky č. 18 včetně celkové dotace, kterou získali v jednotlivých výzvách. Všechny úspěšné projekty jsou uvedeny v příloze č. 7.

Tab. 17 SROP Liberecký kraj

Liberecký kraj	SROP kolo	1.		2.		3.		4.		5.		3.3 SROP
	Podáno/Schvál.	31/7		nevyhlášeno		33/15		nevyhlášeno		11/8		
		Schváleno	N	Schváleno	N	Schváleno	N	Schváleno	N	Schváleno	N	
Kraj		1	3	x	x	0	1	x	x	0	0	13 868 483
PO kraje		2	15	x	x	8	8	x	x	6	0	
Obec		3	4	x	x	5	7	x	x	1	1	
PO obce		0	1	x	x	0	0	x	x	0	0	
Svazek obcí		0	0	x	x	0	0	x	x	1	0	
Dotace celkem		47 234 101		x		187 837 270		x		91 702 727		13 868 483

Zdroj: Vlastní zpracování dle [41]

Grantová schémata SROP

Grantových schémat se mohly subjekty územní samosprávy účastnit v opatřeních 3.2 Podpora sociální integrace a v opatření 4.1.2 Rozvoj služeb pro cestovní ruch.

V prvním kole GS bylo přijato v 5 projektů v opatření 3.2. Výběrová komise doporučila k financování 4 projekty s dotací 2,7 mil. Kč. V opatření 4.1.2 bylo zaevidováno celkem 13 projektů, z toho 10 jich předložily obce a svazky obcí Libereckého kraje. Schváleno bylo 9 projektů, 8 předložených územní samosprávou. Podpořeny byly projekty na

rozvoj cestovního ruchu, na propagaci a marketing. Celková dotace ze strukturálních fondů přesáhla částku 10 mil. Kč.

Ve druhém kole bylo přijato v opatření 3.2 13 žádostí o finanční podporu, 6 jich předložila územní samospráva. Schváleno bylo 5 akcí subjektů územní samosprávy. Akce se zaměřily především na programy sociální integrace znevýhodněných skupin obyvatel nebo přispívají ke zvýšení uplatnitelnosti na trhu práce. Celková dotace pro subjekty územní samosprávy dosáhla výše téměř 6 mil. Kč. V opatření 4.1.2 bylo zaevidováno 11 projektů, z nichž 8 předložily subjekty územní samosprávy. Schváleno bylo 6 projektů předložených územní samosprávou. Předložené projekty byly zaměřeny převážně na marketingové aktivity, na tvorbu turistických programů a produktů a destinační management. Celková dotace pro územní samosprávu v tomto opatření dosáhla výše přes 6 mil. Kč

Ve třetím kole bylo doručeno dohromady 20 projektů, z nichž 6 projektů předložily subjekty územní samosprávy. Schváleny však byly jen 2 projekty, které předložily příspěvkové organizace, a sice Dětský domov v Jablonném v Podještědí a Ústav sociální péče v České Lípě. Dohromady získaly dotaci ze strukturálních fondů ve výši 4,8 mil. Kč.

Interreg IIIA

Liberecký kraj se díky své poloze může účastnit dvou částí Iniciativy Interreg IIIA: ČR-Sasko a ČR-Polsko. V části ČR-Sasko předložila územní samospráva 9 úspěšných projektů s dotací přesahující 61 mil. Kč. Nejvyšší dotaci, 22 mil. Kč, získala Krajská správa silnic Libereckého kraje na rekonstrukci silnic II. třídy, město Doksy získalo dotaci 13 mil. Kč. na vybudování parkoviště, město Frýdlant 9 mil. Kč na rekonstrukci ulice ve městě.

V části ČR-Polsko uspělo 8 projektů územní samosprávy s celkovou dotací 77, 8 mil. Kč. Krajská správa silnic Libereckého kraje uspěla se dvěma projekty za téměř 40 mil. Kč, město Turnov dostane 8 mil. Kč na zlepšení protipovodňové ochrany města, Liberecký kraj získal dotaci 14 mil. Kč na rozvoj Jizerské magistrály.

OPI

V OPI získalo dotaci 7 projektů předložených územní samosprávou za téměř 172 mil. Kč. Nejvyšší dotace byla schválena pro dobrovolný svazek obcí Vodohospodářské sdružení Turnov s projektem na vybudování kanalizace ve třech členských obcích. Sdružení získalo dotaci ve výši 69 mil. Kč. Dotaci na vybudování kanalizace získaly i města Semily a Hejnice, obec Ralsko získala dotaci ve výši 37 mil. Kč na sanaci ekologické zátěže.

OP RLZ

V OP RLZ uspělo 11 projektů předložených subjekty územní samosprávy za více než 40 mil. Kč. Liberecký kraj uspěl se 3 projekty s dotací přesahující 24 mil. Kč na vzdělávací

programy nebo environmentální vzdělávání. Projekt Libereckého kraje „Regionální systém ekologické výchovy, vzdělávání a osvěty Libereckého kraje“ obdržel dotaci 9,6 mil. Kč. Na území kraje vyrostou celkem osm zařízení, která budou nabízet ekologické poradenství a připravovat osvětové a vzdělávací akce. Důležitým cílem je rozvoj dobrovolnictví v oblasti životního prostředí. Projekt umožní vytvoření jedenácti nových pracovních míst na celý a deseti na částečný pracovní úvazek. Střední školy a školská zařízení získaly na vzdělávání pedagogů a instruktorů dotaci 16 mil. Kč.

OP RVMZ

V OP RVMZ uspěly tři projekty v opatření 2.1.4 (opatření typu Leader+), které předložily obce Libereckého kraje. Jsou to projekty na rozvoj turistického ruchu ve venkovských oblastech a obce získaly 2,2 mil. Kč.

Úspěšné projekty předložené subjekty územní samosprávy ve všech operačních programech jsou uvedeny v příloze č. 7.

3.4.2 Královehradecký kraj

SROP

V první výzvě SROP bylo na Sekretariát Regionální rady Královehradeckého kraje doručeno 21 individuálních projektů, 16 projektů předložila územní samospráva. Regionální rada na svém zasedání doporučila k financování 7 projektů, z čehož bylo 5 projektů vypracovaných územní samosprávou. Největší dotace byla přidělena Královehradeckému kraji na rekonstrukci silnice II. třídy přesahující částku 53 mil. Kč. Další dotace byly rozděleny mezi obce Královehradeckého kraje zejména na rozvoj informačních a komunikačních technologií. Celkově bylo Královehradeckému kraji přiděleno v první výzvě SROP 65 mil. Kč.

Druhé kolo výzvy SROP nebylo vyhlášeno.

Ve třetím kole výzvy SROP bylo na Sekretariát Regionální rady Královehradeckého kraje zaregistrováno 27 individuálních projektů. Subjekty územní samosprávy předložily 22 projektů. Na svém zasedání rozhodla Regionální rada o přidělení dotace pro 14 projektů, z čehož 13 úspěšných projektů předložila územní samospráva. Královehradecký kraj získal dotaci na rekonstrukci silnice II. třídy ve výši 91 mil. Kč, Dopravní podnik města Hradce Králové získal dotaci 62 mil. Kč na výstavbu terminálu hromadné dopravy. Ve třetím kole výzvy SROP byla přidělena celková dotace ve výši přes 225 mil. Kč.

Čtvrté kolo výzvy SROP k předkládání individuálních projektů nebylo vyhlášeno.

Vzhledem k tomu, že finanční prostředky byly ve většině opatření již vyčerpány, bylo páté kolo výzvy vyhlášeno již jen v těch opatřeních, v nichž zůstaly nevyčerpané finanční prostředky. Jednalo se o podopatření 2.1.1 Rozvoj regionální dopravní infrastruktury (zbytek finanční alokace činil 86 mil. Kč) a opatření 2.2 Rozvoj informačních a komunikačních technologií v regionech (zbytek finanční alokace činil 13 mil. Kč). V pátém kole výzvy SROP bylo doručeno 8 individuálních projektů, z toho 7 projektů předložily města a obce Královehradeckého kraje. Regionální rada doporučila k podpoře ze strukturálních fondů EU 3 projekty, všechny projekty předložila územní samospráva. Na rozvoj internetu získaly dotaci město Žacléř, obec Strážné a obce sdružené v Dobrovolném svazku obcí mikroregionu Bělá. Celkem byla v pátém kole v Královehradeckém kraji přidělena částka přes 6 mil. Kč.

Shrnutí

Subjekty územní samosprávy Královehradeckého kraje předložily dohromady 44 žádostí o finanční podporu z EU. Regionální rada NUTS 2 Severovýchod doporučila k financování 21 projektů s celkovou alokací 296 mil. Kč, což znamená 90% z celkové rozdělované částky dotace. Počet úspěšných a neúspěšných žadatelů o dotace a výši přidělené dotace subjektům územní samosprávy v jednotlivých výzvách je naznačena v tabulce č. 19. Všechny úspěšné projekty, které předložily subjekty územní samosprávy jsou uvedeny v příloze č. 8.

Tab. 18 SROP Královehradecký kraj

Královehradecký kraj	SROP kolo	1.		2.		3.		4.		5.		3.3 SROP
	Podáno/Schvál.	21/7		x		27/14		x		8/3		
		Schváleno	N	Schváleno	N	Schváleno	N	Schváleno	N	Schváleno	N	
Kraj		1	0	x	x	3	0	x	x	0	0	13 868 482
PO kraje		0	1	x	x	0	1	x	x	0	0	
Obec		3	10	x	x	5	7	x	x	2	4	
PO obce		0	0	x	x	1	0	x	x	0	0	
Svazek obcí		1	0	x	x	4	0	x	x	1	0	
Dotace celkem		65 079 498		x		225 145 216		x		6 016 727		13 868 482

Zdroj: Vlastní zpracování dle [42]

Grantová schémata SROP

V Královehradeckém kraji se subjekty územní samosprávy mohou účastnit opatření 3.2 pro integraci obtížně zaměstnatelných skupin obyvatel a opatření 4.1.2 na podporu medializace Královehradeckého kraje.

V prvním kole grantových schémat bylo v těchto opatřeních předloženo 18 projektů, z nichž subjekty územní samosprávy předložily 11 projektů. Zastupitelstvo Královehradeckého kraje rozhodlo na svém zasedání o přidělení finanční podpory 8 projektům předložených územní samosprávou. Pro tyto projekty byla přidělena dotace přesahující částku 13,3 mil. Kč.

Ve druhém kole bylo doručeno a zaevidováno 18 projektů, které předložily subjekty územní samosprávy. Zastupitelstvo Královehradeckého kraje rozhodlo o poskytnutí finanční podpory pro 16 projektů, předložených územní samosprávou. Celková přidělená dotace ze strukturálních fondů přesáhla částku 14,6 mil. Kč.

Interreg IIIA ČR-Polsko

Na dvou zasedáních Řídícího výboru Interreg IIIA ČR-Polsko bylo vybráno 11 úspěšných projektů doporučených k financování, které předložily subjekty územní samosprávy Královehradeckého kraje. Celkem tak z této Iniciativy získaly subjekty územní samosprávy přes 53 mil. Kč. Královehradecký kraj předložil 2 úspěšné projekty za více než 26 mil. Kč a získal tak dotaci na rekonstrukci silnic III. třídy. Na výstavbu cyklostezky předložilo město Náchod a obec Velké Poříčí 3 úspěšné projekty za 13 mil. Kč.

OPI

V OPI uspělo 12 projektů, které předložily města Královehradeckého kraje. Schválená dotace ze strukturálních fondů přesahuje částku 78 mil. Kč. Na revitalizaci vodních toků získaly dotaci čtyři města, v opatření 3.3 Zlepšování infrastruktury ochrany ovzduší získalo dotaci 6 subjektů územní samosprávy, mezi nimi i domov důchodců nebo nemocnice. S projektem Intenzifikace čistírny odpadních vod získalo město Špindlerův Mlýn dotaci přesahující 21 mil. Kč a s projektem na nakládání s bioodpady získalo město Úpice dotaci téměř 31 mil. Kč.

OP RLZ

Příspěvkové organizace Královehradeckého kraje a jeho obcí předložily 4 úspěšné projekty v OP RLZ za téměř 9 mil. Kč. Jeden projekt byl zaměřen na aktivní politiku zaměstnanosti, zbylé byly zaměřeny na podporu dalšího vzdělávání.

OP RVMZ

Z Královehradeckého kraje pochází tři úspěšní předkladatelé z řad územní samosprávy, kteří předložili čtyři schválené projekty za téměř 2 mil. Kč. Projekty se týkaly zalesňování půdy nebo nákupu lesní techniky.

Všechny úspěšné projekty, které předložily žadatelé z řad subjektů územní samosprávy Královehradeckého kraje, jsou uvedeny v příloze č. 8.

3.4.3 Pardubický kraj

SROP

Sekretariát Regionální rady Pardubického kraje přijal v prvním kole výzvy SROP 25 individuálních projektů, z čehož 23 projektů předložila územní samospráva nebo jí zřizované organizace. Regionální rada doporučila k financování 7 projektů a všechny tyto úspěšné projekty předložila územní samospráva. 4 úspěšné projekty předložil Pardubický kraj, dva byly na modernizaci silnic II. třídy a dva na vybudování veřejných míst přístupu na internet. Statutární město Pardubice získalo dotaci ve výši téměř 35 mil. Kč na vybudování centra pro těžce zdravotně postižené. V první kole výzvy SROP získal Pardubický kraj největší dotaci z regionu soudržnosti NUTS II Severovýchod, a to ve výši 191 mil. Kč.

Druhé kolo výzvy SROP nebylo vyhlášeno.

Ve třetím kole výzvy SROP přijal Sekretariát Regionální rady 37 individuálních projektů, 30 z nich předložily subjekty územní samosprávy. Regionální rada doporučila ke schválení 13 projektů, z nichž 10 úspěšných projektů předložila územní samospráva. Na modernizaci silnic II. třídy získal Pardubický kraj přes 145 mil. Kč ve třech úspěšných projektech a na rozvoj internetu dalších téměř 20 mil. Kč. Dotaci přesahující 61 mil. Kč získal Dopravní podnik města Pardubic na obnovu trolejbusového parku a na zavedení nového odbavovacího systému cestujících v MHD. Celková dotace, přidělená ve třetím kole výzvy SROP subjektům územní samosprávy, přesahovala částku 254 mil. Kč.

Výzva čtvrtého kola SROP nebyla vyhlášena.

Do pátého kola výzvy SROP byly v Pardubickém kraji přihlášeny tři projekty a všechny tyto projekty předložila územní samospráva. Regionální rada doporučila k financování pouze 1 individuální projekt, a to města Svitavy na vybudování informačního a komunikačního centra. Město tak získalo dotaci ve výši 1, 28 mil. Kč.

Shrnutí

V Pardubickém kraji se ve výzvách SROP rozdělila finanční podpora z EU ve výši 460 mil. Kč. Subjektům územní samosprávy se podařilo vyčerpat 446,5 mil. Kč, což činí 97% z celkové částky. V Pardubickém kraji předložily subjekty územní samosprávy 18 úspěšných projektů. Z následující tabulky je patrné, že 10 projektů předložil samotný Pardubický kraj, který tak získal dotaci z fondů EU ve výši 286 mil. Kč, což je 62 % z celkové rozdělované částky. Kraj tyto dotace využil na rekonstrukci silnic II. a III. třídy a internetového připojení. Pardubickému kraji nebyla přidělena dotace z opatření 3.3 SROP. Všechny úspěšné projekty, které předložily subjekty územní samosprávy, jsou uvedeny v příloze č. 9.

Tab. 19 SROP Pardubický kraj

Pardubický kraj	SROP kolo	1.		2.		3.		4.		5.		3.3 SROP
	Podáno/Schvál.	25/7		nevyhlášeno		30/13		nevyhlášeno		3/1		
		Schváleno	N	Schváleno	N	Schváleno	N	Schváleno	N	Schváleno	N	
Kraj	4	x	x	6	5	x	x	0	0			
PO kraje	0	x	x	0	2	x	x	0	0			
Obec	2	x	x	2	13	x	x	1	2			
PO obce	0	x	x	2	0	x	x	0	0			
Svazek obcí	1	x	x	0	0	x	x	0	1			
Dotace celkem	191 020 178	x		254 255 988	x		1 280 000					

Zdroj: Vlastní zpracování dle [43]

Interreg IIIA ČR-Polsko

V této Iniciativě bylo na dvou zasedáních schváleno 5 úspěšných projektů, které předložily subjekty územní samosprávy Pardubického kraje za více než 56 mil. Kč. Největší dotaci získal Pardubický kraj na modernizaci silnice III. třídy ve výši přes 30 mil. Kč. Dále byla podpořena například žádost města Ústí nad Orlicí o dotaci na vybudování kulturně společenského centra česko-polského příhraničí. Město na tento záměr získalo přes 8 milionů Kč. Město Králky získalo finance na vybudování informačního centra a obec Červená Voda na obnovu rozhledny na Křížové hoře. Druhou výzvou byly prostředky programu na české straně vyčerpány.

OPI

V OPI uspělo 15 projektů, které předložily obce, sdružení obcí nebo přímo Pardubický kraj. Celková schválená dotace všem projektům přesahovala částku 315 mil. Kč. Nejvyšší dotaci získala obec Brněnec, která získala na výstavbu kanalizace a čističky odpadních vod přes 104 mil. Kč. Dotace přes 40 mil. Kč získalo např. město Vysoké Mýto a mikroregion Svitavsko na projekty nakládání s odpady, Pardubický kraj ji získal na sanaci skládky odpadů.

OP RLZ

OP RLZ uspělo 9 projektů předložených příspěvkovými organizacemi Pardubického kraje a města Pardubic a jedním sdružením měst a obcí. Střední školy Pardubického kraje předložily 7 úspěšných projektů zaměřených na podporu dalšího vzdělávání, na aktivní politiku zaměstnanosti nebo na podporu dětí a mládeže se speciálními potřebami. Celkem tak dohromady získaly přes 20 mil. Kč.

OP RVMZ

V OP RVMZ uspěl jeden projekt, který předložilo Lesní družstvo Vysoké Chvojno s.r.o. na pořízení lesní techniky za 2,2 mil. Kč. Lesní družstvo je sdružení 16 obcí, které v něm mají své podíly.

Všechny úspěšné projekty, které předložily subjekty územní samosprávy z Pardubického kraje ve všech operačních programech a iniciativách, jsou uvedeny v příloze č. 9.

3.5 NUTS 2 Střední Čechy

Hospodářský potenciál, měřený hodnotou HDP na osobu, je 4. nejnižší ze všech regionů NUTS 2. Výše HDP vykazovaná v regionu je ovšem do značné míry ovlivněna vysokou dojížděnkou za prací do Prahy. Zejména území přiléhající k hlavnímu městu jsou výrazně ovlivněny jejím rozvojem, pozitivní význam mají zahraniční investice (automobilový průmysl v Mladé Boleslavi a v Kolíně). Na druhé straně však tato skutečnost ovlivňuje potřebu rozvoje infrastruktury – zejména železniční i silniční sítě.

3.5.1 Středočeský kraj

SROP

V prvním kole bylo na Sekretariát regionální rady doručeno 17 projektů. Celkem schváleno bylo 14 projektů, z toho 12 projektů podaly orgány územní samosprávy. Přidělená výše dotace subjektům územní samosprávy byla v prvním kole ve výši přes 90 mil Kč. Podpořena tak byla například výstavba dopravního terminálu v Rakovníku v opatření Rozvoj regionální dopravní infrastruktury, vzdělávací a kulturní centra ve městech Benátky nad Jizerou nebo v Mnichovicích. Město Vlašim získalo hned dvě podpory, a to na obnovu vlašimského zámeckého parku a na rekonstrukci spolkového domu.

Ve druhém kole bylo předloženo Regionální radě 13 projektů. 10 projektů postoupilo do druhé fáze hodnocení, kde byla posuzována kvalita podaných projektů. Podle bodového ohodnocení byl vytvořen seznam projektů, které byly doporučeny ke schválení, a seznam projektů, které nebyly doporučeny. Celkem byly schváleny 3 projekty. Tyto projekty podaly města Mělník a Příbram a svazek obcí Sedlčanska a výše podpory z Evropské unie přesahuje částku 31 mil. Kč.

Ve třetím kole bylo doručeno 45 projektů a po posouzení formálních náležitostí bylo vyřazeno 6 projektů. 39 projektů postoupilo do druhé fáze hodnocení a schváleno bylo 22 projektů. Územní samospráva podala 18 úspěšných projektů s dotací více než 186 mil. Kč a celkovými náklady 245 mil. Kč. Středočeský kraj podal 3 projekty na rekonstrukci silnic II. a III. třídy a získal tak dotaci 66 mil. Kč, v oblasti rozvoje lidských zdrojů byla úspěšná čtyři města, projekty na vybudování vysokorychlostního internetu předložilo 7 měst a obcí.

Ve čtvrtém kole bylo podáno 6 projektů a všechny projekty prošly hodnocením formálních náležitostí a přijatelnosti. Při posuzování kvality byly 2 projekty vyřazeny a chváleny byly 4 projekty. Požadovaná výše podpory ze strukturálních fondů u těchto 4 projektů přesahovala 240 mil.Kč. Dva z těchto projektů podal opět Středočeský kraj na rekonstrukci mostů, jeden projekt podala ZŠ v Mnichovicích na vytvoření informačních center v obcích Mnichovice a Mukařov a jeden projekt nemocnice v Rakovníku na rozšíření internetu.

V pátém kole bylo doručeno na Sekretariát regionální rady 70 projektů, z toho 6 projektů nesplnilo formální požadavky. Po druhé fázi hodnocení bylo schváleno 21 projektů, z toho 15 projektů podaly subjekty územní samosprávy. Mezi úspěšné žadatele patřilo opět i město Vlašim, které uspělo se dvěma projekty, tentokrát s projektem na zlepšení dopravní obslužnosti a s druhou fází projektu na obnovu zámku a parku ve Vlašimi (celkově město Vlašim získalo z programu SROP téměř 60 mil. Kč). Dalším úspěšným žadatelem bylo město Mělník, které uspělo ve všech výzvách SROP celkově se třemi projekty a ze strukturálních fondů obdrží dotaci přesahující 26 mil. Kč.

Shrnutí

Subjektům územní samosprávy Středočeského kraje se podařilo ve všech výzvách SROP předložit 52 úspěšných projektů, na které získaly dotace z EU ve výši 746 mil. Kč, což z celkové rozdělované částky dotace činí 84%. Celkové náklady těchto projektů jsou ve výši 988 mil. Kč. Dotaci přes 300 mil. Kč využil Středočeský kraj na rekonstrukci svých silnic II. a III. třídy. Mimo výzvy SROP získal Středočeský kraj ještě dotaci v opatření 3.3 ve výši 6,5 mil. Kč. Tato nízká výše dotace oproti ostatním krajům byla Středočeskému kraji kompenzována dotací ze státního rozpočtu ve výši 39 mil. Kč. Skladba předkladatelů projektů z řad subjektů územní samosprávy je naznačena v tabulce č. 21. Všechny úspěšné projekty, které předložily subjekty územní samosprávy jsou uvedeny v příloze č. 10.

Tab. 20 SROP Středočeský kraj

Středočeský kraj	SROP kolo	1.		2.		3.		4.		5.		3.3 SROP
	Podáno/Schvál.	17/14		13/3		45/22		6/4		70/21		
		Schváleno	N	Schváleno	N	Schváleno	N	Schváleno	N	Schváleno	N	
Kraj		0	0	0	0	3	0	2	0	2	0	6 538 313
PO kraje		0	0	0	0	0	2	1	0	1	1	
Obec		9	3	2	4	13	12	0	2	9	37	
PO obce		0	0	0	0	1	1	1	0	0	0	
Svazek obcí		3	0	1	3	1	3	0	0	3	3	
Dotace celkem		90 332 466		31 329 747		168 333 072		240 266 502		197 863 091		6 538 313

Zdroj: Vlastní zpracování dle [44]

Grantová schémata SROP

V prvním kole grantových schémat bylo podpořeno 7 projektů, které předložily subjekty územní samosprávy.

Ve druhém kole GS SROP schválilo zastupitelstvo Středočeského kraje dotace v výši 46 mil. Kč pro 21 projektů předložených obcemi, sdružením obcí nebo krajem. V opatření 2.1.1 bylo podpořeno 6 projektů na zlepšení dopravní situace na místních komunikacích, v opatřeních 3.2 dotaci získalo 5 měst Středočeského kraje na komunitní plánování a v opatření 4.1.2 bylo podpořeno 10 projektů, z nichž 5 jich podal Středočeský kraj.

OPI

V OPI uspělo 24 projektů, které předložily obce Středočeského kraje s dotací více než 777 mil. Kč. Celkové náklady na projekty přesáhly 1 mld. Kč. Největší dotace byly přiděleny na výstavbu kanalizací a čističek odpadních vod. Obec Buštěhrad získala dotaci přes 100 mil. Kč, město Mnichovice 81 mil. Kč, obec Nižbor 64 mil. Kč, obec Davle 59 mil. Kč.

OP RLZ

V OP RLZ byly složky územní samosprávy úspěšné v 5 projektech. Celkem tak Středočeský kraj získal podporu ve výši přesahující 30 mil. Kč. Podpořeny byly projekty na posílení politiky zaměstnanosti, celoživotního vzdělávání. Středočeský kraj získal dotaci na projekt „Rozvoj sítě středisek environmentálního vzdělávání, výchovy a osvěty Středočeského kraje“. Kraj s tímto projektem uspěl v konkurenci dalších žadatelů v rámci druhého kola grantového řízení MŽP. Do středních Čech tak přijde téměř 15,4 mil. Kč. Projekt by měl zajistit stabilní základní síť ekologického vzdělávání ve Středočeském kraji.

OP RVMZ

Obce Středočeského kraje byly nejméně úspěšné v předkládání žádostí o podporu z OP RVMZ. V opatření 2.1.4 (typu Leader+) předložily 24 úspěšných projektů, které si rozdělily dotaci 7 mil. Kč. Šlo o projekty na podporu kulturních akcí, obnovu návsi, projektové dokumentace. V opatření 1.3 lesní hospodářství byla rozdělena částka 4,8 mil. Kč na zalesnění a rekonstrukce lesních cest. Všechny úspěšné projekty jsou uvedeny v příloze č. 10.

3.6 NUTS 2 Jihozápad

Region NUTS 2 Jihozápad tvoří Jihočeský a Plzeňský kraj. Je nejméně osídleným územím ČR s průměrnou hustotou zalidnění 67 osob/km². Region patří k méně urbanizovaným s nižším podílem populace žijící ve městech. Relativně významný podíl

obyvatel žije v malých obcích do 500 obyvatel. Životní prostředí je nejkvalitnější v celé republice. Pozitivní vliv na rozvoj má sousedství s vyspělými regiony Německa a Rakouska.

3.6.1 Jihočeský kraj

SROP

V prvním kole výzvy SROP bylo přijato celkem 44 projektů. Schváleno bylo 12 projektů a z toho 11 projektů podaly orgány územní samosprávy nebo jimi zřizované organizace. Jihočeský kraj tak získal finance na rekonstrukci silnic II. a III. třídy, obce na výstavbu internetových přípojek nebo informačních center. Dohromady získala územní samospráva přes 148 mil. Kč.

Ve druhém kole bylo doručeno na Sekretariát regionální rady 10 projektů a 6 projektů bylo doporučeno pro financování. Všechny úspěšné projekty podaly subjekty územní samosprávy a sloužily k modernizaci nebo vybudování internetového připojení. Výše dotace z evropských zdrojů přesahovala výši 7 mil. Kč.

Ve třetím kole bylo přijato 77 projektů, z čehož územní samospráva jich podala 59. Regionální radou bylo doporučeno k financování 17 projektů a z těchto projektů 16 podaly orgány územní samosprávy. Nejvíce úspěšných projektů podala Správa a údržba silnic Jihočeského kraje, která tak získala dotaci na rekonstrukci silnic přesahující částku 102 mil. Kč. Dále byly podpořeny projekty na vybudování informačních systémů a internetových sítí.

Do čtvrtého kola výzvy SROP bylo doručeno 31 projektů. 11 projektů bylo doporučeno k financování, z toho 10 úspěšných projektů podaly subjekty územní samosprávy. Jihočeský kraj předložil 3 úspěšné projekty na rekonstrukce mostů a silnic. Znovu bylo podpořeno 7 projektů z podopatření 2.2 Rozvoj informačních a komunikačních technologií, zejména na vybudování internetových přípojek.

V pátém kole předložil Jihočeský kraj pouze 1 projekt, který byl také schválen. Jednalo se projekt na opravu silnice III. třídy, kde byla požadovaná dotace ve výši 27 mil. Kč.

Shrnutí

Ve všech výzvách SROP se v Jihočeském kraji rozdělilo 425,7 mil. Kč z evropských fondů. Subjekty územní samosprávy předložily celkem 44 úspěšných projektů s dotací přes 400 mil. Kč. To znamená, že se jim podařilo vyčerpat 94 % z celkové rozdělené podpory. Z následující tabulky je vidět, jak byla územní samospráva úspěšná v předkládání projektů. Obce v Jihočeském kraji předložily celkem 82 projektů, ale podporu získalo pouze 23 z nich, což je úspěšnost 28 %. V opatření 3.3 získal Jihočeský kraj dalších 19,8 mil. Kč na posílení

absorpční a administrativní kapacity. Všechny úspěšné projekty předložené subjekty územní samosprávy jsou uvedeny v příloze č. 11.

Tab. 21 SROP Jihočeský kraj

Jihočeský kraj	SROP kolo	1.		2.		3.		4.		5.		3.3 SROP
	Podáno/Schvál.	44/12		10/6		77/17		31/11		1/1		
		Schváleno	N	Schváleno	N	Schváleno	N	Schváleno	N	Schváleno	N	
Kraj		2	1	0	0	0	0	4	1	1	0	19 800 000
PO kraje		2	9	1	2	7	7	0	0	0	0	
Obec		5	17	5	1	9	32	4	12	0	0	
PO obce		0	1	0	0	0	0	0	0	0	0	
Svazek obcí		1	0	0	1	0	4	2	1	0	0	
Dotace celkem		148 675 626		7 726 880		151 652 905		89 664 052		2 760 600		19 800 000

Zdroj: Vlastní zpracování dle [46]

Grantová schémata SROP

V prvním kole grantových schémat předložily subjekty územní samosprávy 29 projektů. Zastupitelstvo Jihočeského kraje rozhodlo o poskytnutí podpory pro 11 projektů.

Ve druhém kole předkládaly subjekty územní samosprávy své projekty pouze v opatření 3.2. Předložily pouze 3 projekty a všechny byly doporučeny k financování. Výše finanční podpory u těchto projektů nebyla zveřejněna.

Interreg IIIA

Jihočeský kraj se může účastnit v Iniciativě Interreg IIIA jejích dvou částí: ČR-Bavorsko a ČR-Rakousko. V části **ČR-Bavorsko** bylo podpořeno 10 projektů, které předložily subjekty územní samosprávy. Město Prachatice uspělo se 3 projekty s dotací 3,3 mil. Kč na vybudování naučné stezky, na opravu cyklotrasy a na vybudování zvukového informačního systému. Jihočeský kraj získal dotaci na rekonstrukci silnice II. třídy ve výši 19 mil. Kč. Celková přidělená dotace v této části Iniciativy přesáhla 36 mil. Kč.

V části **ČR-Rakousko** byla schválena dotace pro 17 projektů předložených subjekty územní samosprávy v částce přesahující 72 mil. Kč. Jihočeský kraj předložil 6 úspěšných projektů především na zlepšení infrastruktury hraničních přechodů a získal tak polovinu přidělené dotace, tedy asi 35 mil. Kč. Dále byly podpořeny projekty na vybudování a rozvoj cyklostezek, projekty muzeí na výstavy společné historie a projekty obcí na zlepšení turistické nabídky.

OPI

V OPI uspělo k 17. 3. 2006 9 projektů předložených subjekty územní samosprávy s dotací převyšující 128 mil. Kč a celkovými náklady 180 mil. Kč. V opatření 2.3 uspělo

město České Budějovice s projektem na vybudování trolejbusové trati s dotací téměř 15 mil. Kč, na vybudování kanalizace a čističky odpadních vod získalo dotaci město Nová Včelnice 31 mil. Kč, město Soběslav získalo dotaci na projekt upravující centrální zásobování města teplem částku 32 mil. Kč.

OP RLZ

V OP RLZ uspěly především školská zařízení zřizovaná Jihočeským krajem. Uspělo dohromady 14 projektů, z nichž střední a vyšší odborné školy jich předložily 11. Podpořeny tak byly projekty na modernizaci vzdělávacích programů, vybudování učeben, vývoj nových programů dalšího profesního vzdělávání atd. Celková dotace na všechny projekty dosáhla částky přes 22 mil. Kč.

OP RVMZ

V OP RVMZ bylo v Jihočeském kraji schváleno 12 projektů. Správy městských lesů předložily čtyři úspěšné projekty opět na rekonstrukci lesních cest a nákup lesní techniky za 2,8 mil. Kč. Obce předložily 8 schválených žádostí v opatření 2.1.4 na rozvoj venkova s celkovou dotací 2,2 mil. Kč. Podpořeny byly především kulturní akce.

Všechny úspěšné projekty, které předložily subjekty územní samosprávy, jsou pro názornost uvedeny v příloze č. 11.

3.6.2 Plzeňský kraj

SROP

V Plzeňském kraji bylo v prvním kole výzvy SROP podáno celkem 5 projektů, 2 projekty byly schváleny. Jeden podalo město Spálené Poříčí na vybudování centra pro turistický ruch za 16,6 mil. Kč a druhý Diakonie Českobratrské církve evangelické, která ale nepatří mezi orgány územní samosprávy.

Ve druhém kole bylo přijato celkem 26 projektů, z nichž 19 žádostí předložily subjekty územní samosprávy. Regionální rada doporučila k financování pouze 6 projektů. Územní samospráva předložila 4 úspěšné projekty. Nejvyšší dotaci získaly Plzeňské městské dopravní podniky s projektem na zlepšení dopravní obslužnosti, které tak získaly dotaci ve výši 66 mil. Kč. Plzeňský kraj získal dotaci na rekonstrukci silnice ve výši 46 mil. Kč a celkově získala územní samospráva dotaci přesahující 144 mil. Kč.

Do třetího kola výzvy SROP bylo doručeno 23 projektů, z nichž 11 bylo doporučeno pro financování. Všechny 11 projektů podaly subjekty územní samosprávy, takže mohla být

podpořena například oprava mostů, rozvoj internetu a vzdělávacích a informačních center. Celková dotace získaná ve třetím kole činila 142 mil. Kč.

Ve čtvrtém kole bylo přijato 8 projektů a všechny je podaly subjekty územní samosprávy. Schváleny byly 4 projekty. Územní samospráva Plzeňského kraje tak získala celkovou dotaci ve výši přesahující 97 mil. Kč. Dva projekty přeložila Správa a údržba silnic Klatovy na opravu silnic s žádostí o dotaci ve výši téměř 67 mil. Kč, 28 mil. Kč získal Plzeňský kraj na vybudování komunikačního systému pro občany.

Do pátého kola byl připraven pouze 1 projekt, který předložila Správa a údržba silnic Starý Plzenec. Stejně jako u Jihočeského kraje se jednalo o projekt na rekonstrukci silnice II. třídy a schválená výše dotace činila téměř 7 mil. Kč.

Shrnutí

V pěti uskutečněných výzvách předložily subjekty územní samosprávy 50 individuálních projektů s žádostí o podporu z EU. Regionální rada k financování doporučila 21 projektů, které tak získaly podporu 401 mil. Kč ze strukturálních fondů EU. Znamená to, že vyčerpaly 96 % z celkové rozdělené dotace 416, 7 mil. Kč v Plzeňském kraji. Celkem 164 mil. Kč si rozdělily Správy a údržby jednotlivých měst Plzeňského kraje na rekonstrukce silnic II. a III. třídy. Rozložení žadatelů o dotace z řad subjektů územní samosprávy je patrné z následující tabulky. Všechny úspěšné projekty předložené subjekty územní samosprávy jsou uvedeny v příloze č. 12.

Tab. 22 SROP Plzeňský kraj

Plzeňský kraj	SROP kolo	1.		2.		3.		4.		5.		3.3 SROP
	Podáno/Schvál.	5/2		26/6		23/11		8/4		1/1		
		Schváleno	N	Schváleno	N	Schváleno	N	Schváleno	N	Schváleno	N	
Kraj		0	0	1	0	1	0	1	0	0	0	19 800 000
PO kraje		0	1	0	4	5	4	3	0	1	0	
Obec		1	2	2	11	5	2	0	4	0	0	
PO obce		0	0	0	1	0	0	0	0	0	0	
Svazek obcí		0	0	0	0	0	1	0	0	0	0	
Dotace celkem		12 454 358		78 133 976		142 777 920		97 624 991		4 631 727		19 800 000

Zdroj: Vlastní zpracování dle [47]

Grantová schémata SROP

V prvním kole grantových výzev bylo přijato v opatření 2.1.1 na podporu rekonstrukce a budování místních komunikací 23 projektů. Všechny projekty byly doporučeny k financování a z tohoto důvodu musela být u některých projektů upravena výše podpory.

Rozdělen byl celkový připravený objem prostředků na toto opatření, tj. přes 40 mil. Kč. Vzhledem k velkému zájmu žadatelů bylo toto grantové schéma během první výzvy zcela vyčerpáno a další výzvy nebyly vyhlášeny. V opatření 3.2 bylo připraveno na rozdělení celkem 87,8 mil. Kč. Do prvního kola bylo doručeno 6 žádostí o dotaci s celkovou požadovanou částkou 13,9 mil. Kč. Všechny projekty byly doporučeny k financování. Územní samospráva předložila 3 z těchto projektů s celkovou dotací 2,2 mil. Kč. V opatření 4.1.2 bylo v první výzvě přijato 10 projektů, z nichž 5 jich předložila územní samospráva. Zastupitelstvo Plzeňského kraje doporučilo k financování 8 z předložených projektů, tedy i všechny, které předložila územní samospráva. Té se tak podařilo získat dotaci ve výši 6,8 mil. Kč na propagaci v cestovním ruchu nebo na uspořádání slavností.

Ve druhém kole byla vyhlášena výzva v opatření 3.2, kde bylo připraveno k rozdělení téměř 74 mil. Kč. Výzva se setkala s větším ohlasem než v prvním kole. Doručeno bylo 24 žádostí o dotaci s celkovou požadovanou částkou 91 mil. Kč. Většinu projektů předložily občanská sdružení nebo církevní organizace, obce Plzeňského kraje předložily 5 žádostí. Podporu získalo jen 5 projektů, z nichž 4 předložila územní samospráva. Všechny projekty se zaměřily na komunitní plánování ve svých správních obvodech a byla jim přidělena dotace ve výši 4,7 mil. Kč. Pro vyhlášení třetí výzvy k předkládání akcí zbývá k rozdělení přes 50,7 mil. Kč. Další výzva v tomto opatření byla vyhlášena na jaře 2006.

Do opatření 4.1.2 se ve druhém kole přihlásilo 9 žadatelů o dotaci, z nichž 5 jich bylo z řad územní samosprávy. Podporu získaly 3 projekty, na jejichž realizaci byla rozdělena zbývající částka dotace v grantovém schématu. Za územní samosprávu dotaci získaly 2 projekty – projekt Zoologické a botanické zahrady města Plzně a Plzeňského kraje na propagaci. Výše dotace přesáhla 5,5 mil. Kč.

Interreg IIIA

Plzeňský kraj se účastní části Iniciativy Interreg IIIA ČR-Bavorsko. V této části uspělo 31 projektů předložených subjekty územní samosprávy, kterým byla přidělena dotace přesahující 57 mil. Kč. Město Klatovy uspělo se třemi projekty na zlepšení infrastruktury cyklostezek za téměř 9 mil. Kč, Správa a údržba silnic Stříbro získala na dva projekty na opravy silnic II. a III. třídy dotaci 20 mil. Kč.

OPI

V OPI uspělo z Plzeňského kraje 8 projektů, které předložily obce a města, případně svazky obcí. Celková přidělená dotace přesáhla částku 169 mil. Kč, přičemž celkové náklady přesahují 228 mil. Kč. Nejvyšší dotaci dostalo město Švihov na vybudování čistíčky odpadních vod a kanalizace, kde dotace dosahuje výšky 48,8 mil. Kč, na přestavbu výtopy

na spalování biomasy získalo město Planá dotaci 31 mil. Kč, na zařízení pro třídění odpadů dostalo Sdružení obcí pro výstavbu skládky Černošín dotaci 29,5 mil. Kč.

OP RLZ

V OP RLZ uspělo 8 projektů předložených vzdělávacími institucemi Plzeňského kraje, u nichž celková dotace převyšuje 24,5 mil. Kč. Podporu tak získaly střední školy s projekty na vybudování středisek celoživotního vzdělávání, Krajské vzdělávací centrum na vzdělávání pedagogických pracovníků nebo např. Centrum odborné přípravy Tachov získalo dotaci na přizpůsobení nabídky potřebám trhu práce.

OP RVMZ

V OP RVMZ uspěly tři žadatelé z řad územní samosprávy, a to v opatření 2.1.4 na rozvoj venkova. Podpořeny byly projekty obcí Svojsín a Kokašice na rekonstrukce obecních objektů a mikroregionu Konstantinolázeňsko na vybudování cykloturistické infrastruktury. Dohromady byla rozdělena dotace 3,3 mil. Kč.

OPPP

V části OPPP Reality uspělo Město Dobřany se svým projektem na podporu infrastruktury pro výstavbu místní průmyslové zóny, které získalo 2 mil. Kč.

Všechny úspěšné projekty, které předložily žadatelé z řad územní samosprávy, jsou uvedeny v příloze č. 12.

3.7 NUTS 2 Moravskoslezsko

Region NUTS 2 Moravskoslezsko je územně totožný s Moravskoslezským krajem. Rozlohou je nejmenším ze všech regionů, počtem obyvatel však zaujímá třetí místo. Hodnoty HDP na obyvatele patří k celostátnímu průměru, což však značí úpadek oproti předcházejícím obdobím v důsledku uzavírání řady dolů, narůstání obtíží v metalurgii a s tím související značnou nezaměstnaností. Spolu s regionem Severozápad představuje Moravskoslezsko druhý region v ČR významně zasažený strukturálními změnami a postižený vysokou mírou nezaměstnanosti.

SROP

V prvním kole výzvy SROP navrhla Regionální rada k financování 13 projektů, z nichž 10 úspěšných projektů předložily subjekty územní samosprávy. Největší dotaci získala Správa silnic Moravskoslezského kraje na projekt modernizace a rekonstrukce silnic II. a III. třídy ve výši 137 mil. Kč. Dalších 46 mil. Kč získal Moravskoslezský kraj na

dostavbu areálu ústavu sociální péče. Podpořen byl i rozvoj internetových sítí a projekty na rozvoj cestovního ruchu v regionu.

Ve druhém kole výzvy SROP doporučila Regionální rada k financování 14 individuálních projektů, z čehož subjekty územní samosprávy předložily 10 úspěšných projektů. Správa silnic Moravskoslezského kraje předložila 3 úspěšné projekty na rekonstrukce silnic II. a III. třídy a získala tak dotaci přesahující 213 mil. Kč. Moravskoslezský kraj předložil také 3 projekty na rozvoj internetu, modernizaci technického a didaktického vybavení a na rekonstrukci muzea ve Frenštátě pod Radhoštěm a získal tak dotaci ze strukturálních fondů přesahující 104 mil. Kč. Celkem bylo ve druhé výzvě rozděleno 366 mil. Kč pro subjekty územní samosprávy.

Třetí kolo nebylo vyhlášeno.

Ve čtvrtém kole rozhodla Regionální rada na svém zasedání doporučit k financování 30 individuálních projektů. Subjekty územní samosprávy předložily 24 úspěšných projektů. Správa silnic Moravskoslezského kraje předložila 8 úspěšných projektů na rekonstrukce silnic a mostů a získala dotaci přesahující 347 mil. Kč. Moravskoslezský kraj předložil 4 úspěšné projekty s dotací 93 mil. Kč a dostal tak možnost podpořit rozvoj internetu ve svém regionu, komunitních škol nebo vytvořit 3D model ortomapy Moravskoslezského kraje. Celkem byla ve čtvrté výzvě rozdělena dotace přesahující 632 mil. Kč.

Sekretariát Regionální rady zaregistroval v rámci pátého kola výzvy SROP 20 individuálních projektů. Regionální rada doporučila k uzavření smlouvy 11 projektů, z toho 10 jich předložily subjekty územní samosprávy. Správa silnic Moravskoslezského kraje předložila 3 úspěšné projekty na rekonstrukci silnic a získala tak dotaci přesahující 101 mil. Kč. Projekty měst a škol na rozvoj internetu byly podpořeny schválenou dotací přesahující 40 mil. Kč. Celkem bylo v poslední výzvě rozděleno přes 141 mil. Kč.

Shrnutí

Kromě pátého kola výzvy SROP nebylo v rámci Moravskoslezského kraje zveřejněno, kolik individuálních projektů bylo zaregistrováno v jednotlivých výzvách. Celkem bylo schváleno 68 individuálních projektů. K financování doporučila Regionální rada 54 projektů, které předložily subjekty územní samosprávy s celkovou dotací 1,4 mld. Kč. Subjektům územní samosprávy se tedy podařilo vyčerpat 93 % z celkové rozdělované dotace v pěti výzvách SROP v Moravskoslezském kraji (1,54 mld. Kč). Správa silnic Moravskoslezského kraje získala s 15 úspěšnými projekty dotaci 800 mil. Kč. Následující tabulka udává rozdělení pouze úspěšných projektů předložených územní samosprávou. Všechny úspěšné projekty jsou uvedeny v příloze č. 13.

Tab. 23 SROP Moravskoslezský kraj

Moravskoslezský kraj	SROP kolo	1.		2.		3.		4.		5.		3.3 SROP
	Podáno/Schvál.	/13		/14		nevyhlášeno		/30		20/11		
		Schváleno	N	Schváleno	N	Schváleno	N	Schváleno	N	Schváleno	N	
Kraj	2			3		x	x	4		0		57 871 495
PO kraje	2			5		x	x	8		4		
Obec	6			2		x	x	9		4		
PO obce	0			0		x	x	2		1		
Svazek obcí	0			0		x	x	1		1		
Dotace celkem	284 630 850			336 039 789		x		632 718 094		141 577 716		57 871 495

Zdroj: Vlastní zpracování dle [48]

Grantová schémata SROP

Moravskoslezský kraj vyhlásil grantová schémata, která se týkala také subjektů územní samosprávy v opatřeních 3.2 Síť sociální integrace a v opatření 4.1 Jednotný komunikační styl. V první výzvě schválilo Zastupitelstvo Moravskoslezského kraje podporu pro 9 projektů, které předložily obce, případně sdružení obcí. Většina úspěšných projektů byla předložena v opatření 4.1, ve kterém se zaměřily na propagaci a rozvoj svých regionů. V první výzvě získaly subjekty územní samosprávy 12,3 mil. Kč.

Ve druhém kole uspěly 3 projekty předložené městy Hlučín a Jablunkov a Sociální službou Karviná, která je příspěvkovou organizací. Získaly dotaci ve výši téměř 1,3 mil. Kč na komunitní plánování a na podporu chráněného bydlení.

Interreg IIIA

Moravskoslezský kraj se účastní části Iniciativy ČR-Slovensko a ČR-Polsko. V části **ČR-Slovensko** uspěly 3 projekty s celkovou dotací 3,6 mil. Kč. Nejvyšší dotaci získala obec Staré Hamry na vybudování přeshraniční běžecké trasy ve výši 3 mil. Kč. Na spolupráci se slovenskou střední školou získala dotaci Integrovaná střední škola ve Frýdku-Místku ve výši 524 tis. Kč a Moravskoslezský kraj získal dotaci na informační opatření ve výši 136 tis. Kč.

V části **ČR-Polsko** bylo schváleno 11 úspěšných projektů, které předložily subjekty územní samosprávy Moravskoslezského kraje. Nejvyšší dotaci získalo město Krnov na vybudování splaškové kanalizace – celkem 38 mil. Kč, Moravskoslezský kraj získal dotaci na speciální požární techniku pro zásahy při povodních ve výši 6,3 mil. Kč. Celková přidělená dotace všem projektům činila 74,6 mil. Kč.

OPI

V OPI bylo schváleno 11 projektů, které předložily obce Moravskoslezského kraje s celkovou dotací ze strukturálních fondů 272 mil. Kč. Celkové náklady všech projektů přesáhly 455 mil. Kč. Moravskoslezský kraj předložil projekt na modernizaci letiště v Ostravě

Mošnově a získal tak v opatření 1.3 Modernizace civilních letišť nadregionálního charakteru dotaci 48,6 mil. Kč. Město Šenov získalo na vybudování kanalizace dotaci přesahující 129 mil. Kč, přičemž celkové náklady tohoto projektu jsou 173 mil. Kč.

OP RLZ

V OP RLZ uspělo ve všech prioritách 12 projektů, které předložily subjekty územní samosprávy a které tak získaly dotaci téměř 50 mil. Kč. Statutární město Karviná získalo dotaci z ESF ve výši 3,8 mil Kč na vzdělávací kurzy pro své zaměstnance. Projekt pod názvem „Rozvoj lidských zdrojů ve veřejné správě se zaměřením na komunikační dovednosti“ bude probíhat po dobu dvou let. Karviná se stala jedinou obcí v Moravskoslezském kraji, která obdržela finanční prostředky z ESF na vzdělávání (ze 40 vzdělávacích projektů evidovaných ÚP Ostrava v prioritě 4.1 bylo schváleno 13, z toho jeden pro karvinský magistrát, zbytek obdržely různé firmy). Moravskoslezský kraj obdržel dotaci 10,5 mil. Kč v opatření 3.1 s projektem na zkvalitňování odborného vzdělávání na středních školách a dalších 9,8 mil. Kč na projekt Edunet.

OP RVMZ

V opatření 2.1.4 uspělo 9 projektů předložených obcemi Moravskoslezského kraje, které si mezi sebou rozdělily 7,7 mil. Kč. Finanční zdroje z EU tak podpoří např. rekonstrukci střechy, fotbalového nebo sportovního hřiště, zpracování studií na rozšíření cestovního ruchu, úspory elektrické energie atd.

OPPP

Město Třinec uspělo se svým projektem na vybudování infrastruktury k průmyslové zóně Baliny a získalo z OPPP části Reality dotaci ve výši 58,18 mil. Kč.

Všechny úspěšné projekty, předložené subjekty územní samosprávy Moravskoslezského kraje jsou uvedeny v příloze č. 13.

3.8 NUTS 2 Hlavní město Praha

3.8.1 JPD 2

Region soudržnosti Praha se uchází o finanční podporu vybraných projektů z fondů EU – konkrétně z Evropského fondu regionálního rozvoje v rámci Cíle 2.

V rámci první výzvy pro předkládání projektů v programu JPD 2, která proběhla od 17.9.2004 do 18.10.2004, bylo v šesti opatřeních podáno celkem 25 individuálních projektů. Regionální rada, tj. Zastupitelstvo hl. m. Prahy, schválila 16 projektů. Z těchto 16 projektů podaly městské části a organizace zřízované hl. m. Praha 12 projektů a celkově tak získaly

přes 311,6 milionu Kč. V této částce je také zahrnut příspěvek státního rozpočtu a městských částí. EU poskytla dotaci 180 mil. Kč pro všechny schválené projekty. Předkladateli byly zejména odbory Magistrátu hlavního města Prahy a městské části a podpořeny byly projekty na zkvalitnění veřejné infrastruktury, na vybudování přírodního amfiteátru nebo sportoviště.

V rámci druhé výzvy pro předkládání projektů v programu JPD 2, která proběhla v období od 1.2.2005 do 31.3.2005, bylo ve čtyřech opatřeních podáno celkem 16 individuálních projektů. Schváleno bylo celkem 10 projektů, z toho 7 projektů s celkovou dotací se přes 198 mil. Kč předložily pražské městské části. Opět byly podpořeny projekty na výstavbu sportovišť, oddychových areálů nebo kulturních center.

Třetí výzva k předkládání projektů v rámci programu JPD 2 skončila 30. září 2005. V šesti opatřeních bylo na Magistrát hlavního města Prahy doručeno celkem 34 projektů. Výše přidělené dotace nebyla v současné době známá.

3.8.2 JPD 3

První kolo výzev k předkládání žádostí o finanční podporu z JPD 3 bylo vyhlášeno 26. 10. 2004. Největší odezvu měla výzva u nestátních neziskových organizací, druhou pozici zauímají školy a vzdělávací instituce. Celkem bylo zaregistrováno 213 žádostí a schváleno jich bylo 64. Organizace zřizované veřejnou správou a městské části předložily 10 individuálních projektů, z nichž 6 jich bylo doporučeno k financování. Většina žádostí o finanční podporu, které byly vyřazeny, vypadla v tzv. hodnocení přijatelnosti. Během tohoto hodnocení se posuzuje, zda popsáný projekt odpovídá, co se týče aktivit, cílové skupiny a dalších parametrů obsahu výzvy k předkládání žádostí.

Druhé kolo výzev k předkládání žádostí se konalo do 5. 4. do 17. 6. 2005. Celkem bylo doručeno 244 žádostí, z nichž organizace zřizované veřejnou správou a městské části předložily 19 projektů. Schváleno bylo 133 žádostí, z nichž 6 předložily subjekty územní samosprávy.

V projektech přímého přidělení získaly v opatření 2.1 Integrace specifických skupin obyvatelstva ohrožených sociální exkluzí dotaci se třemi projekty Městské centrum sociálních služeb a s jedním projektem Odbor sociálních služeb a zdravotnictví Magistrátu hl. m. Prahy. Projekty byly zaměřeny na vzdělávání pracovníků sociální sféry nebo na vzdělávání účastníků komunálního plánování sociálních služeb.

V opatření 3.1 Rozvoj počátečního vzdělávání uspěly čtyři projekty Odboru školství Magistrátu hl. m. Prahy, které např. podpoří tvorbu pilotních vzdělávacích programů na

vybraných pražských gymnáziích nebo rozvoj jazykových dovedností pedagogických pracovníků ve školství.

Závěr

Před vstupem České republiky do EU byla strukturální pomoc pro řadu starostů a primátorů nadějí na zlatou budoucnost, od které se očekávalo téměř nemožné. Dnes je již jasné, že dosáhnout na evropské peníze je náročný a vyčerpávající proces. Obce v tomto procesu načerpaly mnoho pozitivních i negativních zkušeností.

V současné době je pro obce nejproblematictější složitá byrokracie, která celý projekt provází, nejednotná administrativní struktura nebo pozdě zveřejňované informace k výzám. Předpoklad finanční spoluúčasti ze strany územní samosprávy představuje velkou finanční zátěž pro obce, které musí využívat služeb komerčního bankovního sektoru a zatěžovat tak obecní rozpočty i pro budoucí generace, protože strukturální pomoc dostane konečný příjemce teprve poté, co zrealizuje vlastní projekt.

Dobře připravena na čerpání finančních prostředků však nebyla ani samotná územní samospráva. Obce se postupně učí, jak vytvářet dlouhodobější projekty rozvoje obce, které přesáhnou více funkčních období zastupitelstva, učí se spolupracovat s jinými obcemi kvůli zvýšení pravděpodobnosti dosažení na finanční podporu.

Faktem zůstává, že na jedné straně je o některá opatření obrovský zájem a finanční prostředky jsou rozděleny okamžitě a na druhé straně je o jiná zájem malý a je nutno vyhlášovat stále další kola výzev. Příčinou toho může být nedostatečná informovanost potenciálních příjemců nebo špatná analýza reálných potřeb žadatelů.

Ve své diplomové práci jsem se pokusila zanalyzovat oblast čerpání finančních prostředků ze strukturálních fondů EU subjekty územní samosprávy v rámci krajů České republiky.

Výsledkem mé práce nemůže být jednoznačné konstatování, který kraj byl nejlepší v čerpání finančních prostředků a který skončil na posledním místě. Všechny výzvy pro čerpání finančních prostředků nejsou ještě ukončeny a schválené projekty nejsou ještě skutečně zrealizovány. Nelze tak usuzovat ani z celkové výše získaných finančních prostředků, protože v některých programech měly kraje stejné podmínky a v jiných měl každý kraj přidělenou jinou výši dotace, o kterou se mohl ucházet.

Většina subjektů územní samosprávy se snažila získat finanční prostředky z EU hlavně z operačního programu SROP. Zaměření priorit SROP umožnilo jeho plné využití pro rozvoj území všech krajů. V rámci priorit SROP bylo možné financovat modernizace a

rekonstrukce regionální silniční sítě II. a III. třídy, rozvoj informačních a komunikačních technologií, rozvoj lidských zdrojů nebo cestovního ruchu. O dotace z Evropské unie byl zájem, protože do většiny opatření byl podán dostatečný počet individuálních projektů.

Stále jsou znatelné rozdíly v předkládání projektů mezi jednotlivými kraji i na úrovni NUTS II. Prvenství si jak z hlediska počtu schválených žádostí předložených subjekty územní samosprávy, tak i z hlediska finančních požadavků drží Moravskoslezský kraj, druhý v pořadí je Ústecký kraj, třetí je kraj Středočeský. V každém z těchto krajů podaly subjekty územní samosprávy ve všech výzvách přes 50 úspěšných projektů. Subjektům územní samosprávy z Moravskoslezského a Ústeckého kraje byla přidělena v pěti výzvách SROP dotace z EU více než 1 miliarda korun. Ústeckému kraji se společně s krajem Karlovarským podařilo získat také procentuálně nejvyšší podíl ze všech rozdělovaných finančních prostředků ve výzvách SROP – celých 98%. Na dalších místech za nimi jsou Pardubický kraj s 97% a Plzeňský kraj s 96%. Nejnižší procentuální částka, která byla rozdělena mezi subjekty územní samosprávy, byla 84% ve Zlínském a Středočeském kraji. Paradoxně v Pardubickém kraji předložily subjekty územní samosprávy „nejméně“ úspěšných projektů (18), ale stejně získaly jeden z nejvyšších podílů z rozdělovaných dotací. „Malý“ počet úspěšných projektů byl v případě Pardubického kraje, a celého regionu soudržnosti NUTS 2 Severovýchod, zřejmě způsoben odlišnou strategií vyhlášení výzev a rozdělování finančních prostředků. Tento region soudržnosti vyhlášoval vždy jednu výzvu v příslušném roce a rozdělil tak roční alokaci finančních prostředků najednou.

Celkem se zatím v pěti výzvách SROP (bez grantových schémat) podařilo subjektům územní samosprávy získat dotace přes 7,7 mld. Kč. Téměř 50% z této částky tvořily dotace pro kraje nebo jejich příspěvkové organizace správy a údržby silnic na modernizace, opravy a rekonstrukce silnic II. a III. třídy. Na tyto projekty bylo přiděleno více než 3,8 mld. Kč. V oblasti rozvoje lidských zdrojů v opatření 3.1 se podařilo subjektům územní samosprávy získat více než 1 mld. Kč. Na rozvoj internetového připojení a IT služeb byly obcím a krajům schváleny projekty za více než 776 mil. Kč, což činí asi 10% z celkové získané částky.

V grantových schématech, které si vyhlášoval každý kraj sám, byly rozdělovány nižší částky menším projektům. Přesto i zde našlo uplatnění mnoho subjektů z řad územní samosprávy. Ve většině krajů ještě není ukončeno předkládání projektů a jsou vyhlášovány nové výzvy. Zveřejňování výsledků již ukončených výzev není ve všech krajích ve stejné fázi, proto by bylo neúčelné pouštět se do větší analýzy tohoto druhu čerpání.

S velkým úspěchem u subjektů územní samosprávy se setkala také Iniciativa Interreg IIIA. Té se kromě Středočeského kraje účastnily všechny ostatní kraje, některé i ve dvou

částech, podle toho, jak svým územím hraničí s partnerským regionem sousedních států. Územní samospráva předložila dohromady 238 úspěšných projektů. Schválené projekty se zaměřovaly na rozvoj turistického ruchu a marketing turistických oblastí. Hlavně hraniční obce se snažily svými projekty spojit pěšími stezkami nebo cyklostezkami s jejich partnerskými obcemi za hranicemi. Ani Iniciativa Interreg IIIA ještě není ukončená, takže rozdělení finančních prostředků z EU ještě není konečné. Zatím nejúspěšnějšími předkladateli byly subjekty územní samosprávy ze Zlínského kraje, které uspěly s 49 projekty s dotací téměř 100 mil. Kč.

Ve všech ostatních operačních programech měly subjekty územní samosprávy stejné podmínky pro předkládání svých projektů v rámci celé České republiky. Nebylo rozhodující z jakého kraje pocházejí, ale jak kvalitní projekt předloží.

V Operačním programu Infrastruktura předložily převážně obce a města 178 úspěšných projektů s podporou z EU ve výši 3,45 mld. Kč. Celkové náklady těchto projektů dosahují výše 4,59 mld. Kč. Rozdíl mezi celkovými náklady a výší dotace si musela územní samospráva opatřit z vlastních zdrojů nebo z dotace ze státního rozpočtu. Nejaktivněji se do OPI zapojily subjekty územní samosprávy z kraje Vysočina (29 projektů), dále z Jihomoravského a Středočeského kraje (24). Naopak nejméně projektů předložily v kraji Karlovarském (2), Libereckém (7) nebo Plzeňském (8). K 17. 3. 2006 byla v OPI rozdělena dotace téměř 6,5 mld. Kč. Subjektům územní samosprávy se tedy podařilo získat více než 53% z dosud alokované částky.

Operačního programu Rozvoj lidských zdrojů se účastnily především základní a střední školy a vzdělávací zařízení, která jsou příspěvkovými organizacemi krajů a obcí. Dotace se rozdělují v rámci grantových schémat, jejichž zprostředkujícími subjekty jsou Ministerstvo práce a sociálních věcí ČR, Ministerstvo školství, mládeže a tělovýchovy ČR, Ministerstvo životního prostředí ČR, kraje nebo úřady práce. Každý z těchto subjektů spravuje určitou část opatření nebo podopatření. Celkově se všem subjektům územní samosprávy v prvním kole podařilo předložit 119 úspěšných projektů a získat dotace 394 mil. Kč. Nejaktivnější byly předkladatelé z Ústeckého kraje, kteří předložili 21 úspěšných projektů.

Detailnější analýze Operačního programu Rozvoj venkova a multifunkční zemědělství zabránila byrokratická nařízení Ministerstva zemědělství ČR, které zakázalo svým zaměstnancům poskytovat jakékoli materiály dalším subjektům s výjimkou těch dat, která jsou zveřejněná na webových stránkách ministerstva. Tam jsou ale pro tuto práci použitelné zdroje pouze za rok 2005, takže jsem analýzu čerpání z toto operačního programu musela

omezit jen na toto období. Navíc v těchto podkladech chybí opatření 2.1.1 Pozemkové úpravy, které se ministerstvo chystá zveřejnit zvlášť a kterého se účastní i obce jako potenciální žadatelé. Ministerstvo dále uvádí v kolonce dotace součet všech částek, které byly projektu přiděleny a nerozlišuje, jak velkou část poskytla EU a jak vysokou část poskytl např. státní rozpočet. Přesto můžeme konstatovat, že se subjekty územní samosprávy úspěšně podílejí na čerpání a v takto omezeném rozsahu operačního programu předložily dohromady 70 úspěšných projektů. Účastní se především opatření pro lesní hospodářství, kde jsou nejčastějšími žadateli právnické společnosti založené obecními a městskými úřady, které spravují lesy a pozemky obcí a měst. Dále se územní samospráva podílí na čerpání z opatření na rozvoj venkova, které je podopatřením typu Leader+.

Jediný operační program, ve kterém územní samospráva nenašla příliš velkou oporu, je Průmysl a podnikání. Pouze dvě města předložila úspěšné žádosti o podporu, jinak se OPPP účastnily samé soukromé subjekty.

Programovací období 2004 – 2006 je obdobím příprav a učení se. Subjekty územní samosprávy získávají informace, jak sestavit kvalitní projekt, čemu je potřeba se vyhnout. Tato práce ukazuje, že obce a ostatní subjekty územní samosprávy předkládají dostatek relevantních projektů, v čerpání prostředků jsou aktivní a o peníze se ucházejí úspěšně. Využívají možnosti všech nabízených operačních programů a iniciativ.

Na programovací období 2007 – 2013 bude místo jednoho Společného regionálního operačního programu připraveno 7 Regionálních operačních programů – pro každý region soudržnosti. Toto rozdělení by mělo být více účelné, protože opatření a aktivity SROP nemohly dostatečně reflektovat meziregionální disparity, neboť vývoj jednotlivých regionů ČR se v jednotlivých oblastech značně liší. Analýza čerpání v této práci předkládá výsledky subjektů územní samosprávy, zejména právě ze SROP. Ukazuje, že žadatelé z řad územní samosprávy jsou na nové programovací období připraveni a již tuší, co je čeká a jaké překážky jim stojí v cestě

Seznam použité literatury

- [1] Ministerstvo pro místní rozvoj *Podporují strukturální fondy a Fond soudržnosti rozvoj regionů?* Praha: Ministerstvo zahraničních věcí ČR, 2003
- [2] Ministerstvo pro místní rozvoj ČR *Průvodce fondy Evropské unie.* Praha: Fajnstudio/ Nessa production, 2004
- [3] Ministerstvo pro místní rozvoj ČR *Rámec podpory společenství: Česká republika 2004-2006.* Praha: Ministerstvo pro místní rozvoj České republiky, 2004, ISBN 80-239-3285-3
- [4] Vilamová, Š. *Jak získat finanční zdroje Evropské unie.* Praha: Grada, 2004, ISBN 80-247-0828-0
- [5] Wokoun, R. *Česká regionální politika v období vstupu do Evropské unie.* Praha: Oeconomica, 2003, ISBN 80-245-0517-7

Odborná periodika:

- [6] Analýza první projektů. *Obec a finance*, roč. 2005, č. 2, str. 28-29. ISSN 1211-4189
- [7] Eliáš, A. Dokážeme využít příležitost? *Obec a finance*, roč. 2004, č. 3, str. 31-33. ISSN 1211-4189
- [8] Hrstková, J. Máme na to? *Ekonom*, roč. 2005, č. 3, str. 18, ISSN 1210-0714
- [9] Možnosti čerpání financí z fondů EU pro obce. *Moderní obec*, roč. X., č. 7, str. 22-23. ISSN 1211-0507
- [10] Operační program Průmysl a podnikání. *Moderní obec*, roč. X, č. 3, str. 15-16. ISSN 1211-0507
- [11] Operační program Rozvoj lidských zdrojů. *Moderní obec*, roč. X, č. 5, str. 26-27. ISSN 1211-0507
- [12] Operační program Rozvoj venkova a multifunkční zemědělství. *Moderní obec*, roč. X, č. 6, str. 29-30. ISSN 1211-0507
- [13] Příprava na čerpání ze strukturálních fondů. *Moderní obec*, roč. X., č. 1, str. 9. ISSN 1211-0507
- [14] Regionální rozvoj. *Obec a finance - Věstník*, roč. 2003, č. 5, str. 3-7. ISSN 1211-4189
- [15] Říčka, T. Participace krajů a obcí na Operačním programu průmysl a podnikání. *Veřejná správa*, roč. XVI, č. 29-2005, str. 28-29. ISSN 1213-6581
- [16] SROP po prvním kole výzev. *Moderní obec*, roč. X., č. 10, str. 32-33. ISSN 1211-0507

[17] Společný regionální operační program. *Moderní obec*, roč. X., č. 2, str. 26-27. ISSN 1211-0507

Internetové odkazy

[18] Oficiální stránky eurostatu. HDP na obyvatele v zemích EU, Eurostat Yearbook 2005

Dostupné na:

<http://epp.eurostat.cec.eu.int/portal/page?_pageid=1334,49092079,1334_49092794&_dad=portal&_schema=PORTAL>

[19] Strukturální fondy EU. Národní rozvojový plán 2004 – 2006.[on-line]

Dostupné na:<<http://www.strukturalni-fondy.cz/rps/narodni-rozvojovy-plan-2004-2006>>

[20] Strukturální fondy EU. Měsíční analýza programu SROP k. 31.12. 2005 [on-line]

Dostupné na: <<http://www.strukturalni-fondy.cz/srop/mesicni-analyza-programu-srok-k-31-12-2005>>

[21] Moderní obec. SROP:Výsledky rok a půl poté [on-line]

Dostupné na <http://moderniobec.ihned.cz/3-17516720-SROP+v%FDsledky+rok+p%F9l+pot%E9-C00000_d-98>

[22] Strukturální fondy Evropské unie. Programový dodatek k Operačnímu programu průmysl a podnikání [on-line]

Dostupné na: <<http://www.strukturalni-fondy.cz/uploads/old/1083675990opppv3.pdf>>

[23] Operační program Infrastruktura. Programový dodatek k Operačnímu programu Infrastruktura [on-line]

Dostupné na: <<http://www.opinfrastruktura.cz/web/dokumenty>>

[24] Strukturální fondy Evropské unie. Programový dodatek k Operačnímu programu Rozvoj lidských zdrojů [on-line]

Dostupné na: <<http://www.strukturalni-fondy.cz/oprlz/programovy-dodatek-op-rlz>>

[25] Strukturální fondy Evropské unie. Programový dodatek k Operačnímu programu Rozvoj venkova a multifunkční zemědělství. [on-line]

Dostupné na: <<http://www.strukturalni-fondy.cz/oprvnz/programovy-dodatek-op-rvmz>>

[26] <http://www.strukturalni-fondy.cz>

[27] <http://www.mmr.cz>

[28]<http://www.operacni-programy.cz>

[29] <http://www.opinfrastruktura.cz>

[30] <http://www.mesto-praha.cz>

[31] <http://www.nuts2sezerezapad.cz>

- [32] <http://www.kr-karlovarsky.cz>
- [33] <http://www.kr-ustecky.cz>
- [34] <http://www.nuts2strednimorava.cz>
- [35] <http://www.kr-zlinsky.cz>
- [36] <http://www.kr-olomoucky.cz>
- [37] <http://www.jihovychod.cz>
- [38] <http://www.kr-vysocina.cz>
- [39] <http://www.kr-jihomoravsky.cz>
- [40] <http://www.nuts2severovychod.cz>
- [41] <http://www.kraj-lbc.cz>
- [42] <http://www.kr-kralovehradecky.cz>
- [43] <http://www.pardubickykraj.cz>
- [44] <http://www.kr-stredocesky.cz>
- [45] <http://www.nuts2jihozapad.cz>
- [46] <http://www.kraj-jihocesky.cz>
- [47] <http://www.kr-plzensky.cz>
- [48] <http://www.moravskoslezsko.cz>
- [49] <http://www.kr-moravskoslezsky.cz>

Přílohy

Příloha 1 Kraj Karlovarský

Příloha 2 Kraj Ústecký

Příloha 3 Kraj Zlínský kraj

Příloha 4 Kraj Olomoucký

Příloha 5 kraj Vysočina

Příloha 6 Kraj Jihomoravský

Příloha 7 Kraj Liberecký

Příloha 8 Kraj Královehradecký

Příloha 9 Kraj Pardubický

Příloha 10 Kraj Středočeský

Příloha 11 Kraj Jihočeský

Příloha 12 Kraj Plzeňský

Příloha 13 Kraj Moravskoslezský

Příloha 14 Hlavní město Praha

ÚDAJE PRO KNIHOVNICKOU DATABÁZI

Název práce	Přehled využívání finančních prostředků ze strukturálních fondů Evropské unie subjekty územní samosprávy
Autor práce	Martina Cuplová
Obor	Ekonomika veřejného sektoru
Rok obhajoby	2006
Vedoucí práce	Ing. Romana Provazníková, Ph.D.
Anotace	Práce se zabývá čerpáním subjektů územní samosprávy ze strukturálních fondů Evropské unie. Teoretická část popisuje strukturální politiku EU, programovací procedury a operační programy, vyhlášené v ČR v programovacím období 2004 – 2006. Praktická část hodnotí, jak subjekty územní samosprávy z jednotlivých krajů ČR čerpají finanční prostředky ze strukturálních fondů.
Klíčová slova	Operační programy, strukturální politika, programovací období 2004-2006, strukturální fondy EU

OP infrastruktura	Žadatel	Název projektu	Dotace EU	Celk. náklady
	1.3	Karlovarský kraj	33 679 244	113 099 973
	3.2	Vodohospodářské sdružení měst a obcí Sokolovska	47 382 000	63 176 000
		Celkem	81 061 244	176 275 973
OP Rozvoj lidských zdrojů				
	1.1	Střední zdravotnická škola Cheb	1 902 400	nebylo zveřejněno
	1.1	Obec Valeč	3 736 500	
	3.1	SOU stavební, OU a U, Karlovy Vary	1 035 240	
	3.3	ISŠ zemědělská - manažerská, OU a U Cheb	1 497 740	
	4.1	Krajská knihovna Karlovy Vary	1 612 500	
		Celkem	9 784 380	
OP Rozvoj venkova a multifunkční zemědělství				
	1.3.2	Loketské městské lesy s.r.o	785 949	
		Celkem	785 949	
SROP	Žadatel	Název projektu	Dotace z EU	Celkové náklady
1.kolo	2.1.1	Krajská správa a údržba silnic KK	49 710 000	69 980 000
	2.1.1	Krajská správa a údržba silnic KK	91 027 500	137 470 000
	2.1.1	Krajská správa a údržba silnic KK	70 125 000	93 500 000
	3.1	Karlovarský kraj	67 484 320	89 520 000
	3.1	SOU stavební, Odborné učiliště a Učiliště	6 162 953	7 703 691
	4.2.2	Obec Boží Dar	14 135 077	21 850 945
	4.2.2	Město Kynšperk nad Ohří	10 316 661	13 755 549
		Celkem	308 961 511	433 780 185
2. kolo	2.2	Krajská knihovna Karlovy Vary	7 275 000	9 700 000
	2.2	Obec Krásná	1 208 444	1 611 258
	2.2	Město Kynšperk nad Ohří	2 800 125	3 733 500
	3.1	Střední zdrav. škola a Vyšší zdrav. škola KV	2 199 974	2 749 967
	3.1	SOŠ, SOU a Učiliště Kynšperk nad Ohří	3 197 066	3 996 333
	3.1	Střední průmyslová škola, Ostrov	2 312 000	2 891 000
	3.1	SOU stavební, OU a U	2 119 315	2 649 144
	3.1	ISŠ zemědělsko-manažerská Cheb	2 005 393	2 506 741
	3.1	ISŠTE Sokolov	2 552 117	3 190 146
	4.2.2	Městské kulturní středisko v Kynšperku n. Ohří	1 614 631	2 152 842
		Celkem	27 284 065	35 180 931
3. kolo	2.1.2	Město Sokolov	17 405 782	nebylo zveřejněno
	2.1.2	Město Sokolov	13 367 542	
	2.1.2	Obec Královské Poříčí	1 048 373	
	2.1.2	Nemocnice Karlovy Vary	1 296 242	
	2.1.2	Nemocnice Sokolov	2 422 920	
	4.2.2	Obec Bochov	4 477 000	
	4.2.2	Město Chodov	2 033 441	
	4.2.2	Město Cheb	4 480 843	
		Celkem	46 532 143	
4. kolo	2.1.1	Krajská správa a údržba silnic Karl. Kraje	13 367 175	nebylo zveřejněno

	2.1.1	Krajská správa a údržba silnic Karl. Kraje	Rekonstrukce mostu Hrzín	4 054 522	
	2.1.2	Město Mariánské Lázně	Modernizace a rozšíření MHD v Mariánských Lázních	45 007 957	
	2.2	Obec Boží Dar	Internetizace obce Boží Dar	539 250	
	2.2	Město Chodov	Internet 2005	3 459 052	
	2.2	ISŠ technická a ekonomická Sokolov	Širokopásmový internet bez bariér	973 165	
	2.2	Město Ostrov	Rozšíření a zkvalitnění telekomunikační sítě města Ostrov	8 700 000	
	3.1	Město Sokolov	Sociální klastr	6 718 168	
	3.1	ISŠ technická a ekonomická Sokolov	Učebny 2006	2 423 322	
	4.2.2	Obec Valeč	Informační centrum Zemských stezek a muzeum Valeč	1 993 188	
	4.2.2	Město Loket	Farma Hory	4 129 205	
			Celkem	91 365 004	
5. kolo		žádný úspěšný projekt			
	3.3	Karlovarský kraj	Posílení kapacity místních a regionálních orgánů při...	20 429 885	27 239 851
CELKEM VÝZVY SROP + OPATŘENÍ 3.3			Celkem SROP dotace z EU	494 572 608	
Grantová schémata SROP					
1. kolo	3.2	Město Sokolov	ZOMS - Nestůj a pojď	1 253 848	nebylo zveřejněno
	3.2	ISŠTE Sokolov	Management - pro ty, kteří by rádi zpět do školy	2 923 187	
	4.1.2	Mikroregion Sokolov - východ	Značení památek v Mikroregionu Sokolov - východ	1 124 575	
	4.1.2	Město Březová	Březová - brána do Slavkovského lesa	715 810	
	4.1.2	Město Františkovy Lázně	Městský informační systém ve Františkových Lázních	5 112 901	
	4.1.2	Karlovarský kraj	Atlas zajímavostí v Karlovarském kraji	730 400	
			Celkem	11 860 721	
Interreg IIIA					
ČR-Sasko		Obec Boží Dar	Oprava lesních cest „Kaffenberská cyklotrasa“	6 498 750	nebylo zveřejněno
		Obec Boží Dar	Boží Dar – rekonstrukce místních komunikací	14 941 500	
		Město Luby	Sportovní areál při ZŠ v Lubech	4 466 587	
		Město Chodov	Marketingová opatření v oblasti cestovního ruchu	280 500	
		Karlovarský kraj	Multimediální prezentace Karlovarského kraje	832 500	
		Obec Boží Dar	Oprava lesních cest "Jáchymovská spojka" a "Špičácká"	4 186 000	
		Krajská správa a údržba silnic KK	Oprava silnice II/210 Kraslice - Hraničná	8 340 000	
		Dům dětí a mládeže "Bludiště"	Zlepšení a rozšíření areálu DDM Bludiště Chodov	935 647	
		Obec Boží Dar	Lyžařský areál Boží Dar - Neklid, technické zasněžování	6 107 039	
		Sokolovská bytová s.r.o.	Modernizace areálu krytého koupaliště pro rozvoj	7 233 433	
		Obec Potůčky	Dostavba kanalizační sítě a převod odpadních vod	4 499 000	
		Město Chodov	Problematika rozvoje měst postižených strukturálními	275 178	
		Obec Boží Dar	Společná prevence nebezpečí požárů	3 415 500	
		Obec Boží Dar	Zvyšování druhové rozmanitosti v lesích obce Boží Dar 1	714 000	
		Obec Boží Dar	Integrovaná rozvojová koncepce obce Boží Dar	337 500	
		Město Ostrov	Ostrov, Hlavní třída - Rekonstrukce - 5. etapa	307 718	
		Obec Potůčky	Vodovod Potůčky, stavební úpravy - rekonstrukce objektu	3 337 500	
			Celkem	66 708 352	
ČR-Bavorsko		Město Cheb	Krajinná výstava bez hranic Cheb-Marktredwitz 2006	4 773 750	nebylo zveřejněno
		Město Cheb	Krajinná výstava bez hranic Cheb-Marktredwitz 2006	6 771 750	

	Město Cheb	Krajinná výstava bez hranic Cheb-Marktredwitz 2006	16 876 500
	Střední zdravotnická škola	Společná výuka zdravotního personálu v regionu	3 308 293
	Karlovarský kraj	Euregio Mobil Tisk mapy	304 500
	Mikroregion Sokolov - východ	Turistické publikace jako nástroj informací pro rozvoj CR	1 492 127
	Město Kynšperk nad Ohří	Výstavba turistických tras, cyklotras a navigačního systému	1 225 241
	Letiště K. Vary s.r.o.	Modernizace letiště K.V. - II. etapa	16 648 627
	Město Cheb	Krajinná výstava bez hranic - Dny zahradní a krajinářské	1 440 000
	Město Cheb	Květinová přehlídka v rámci Krajinné výstavy bez hranic	1 458 866
	Město Cheb	Informační a propagační systém Krajinné výstavy	1 188 705
	Sdružení Ašsko	Cyklostezka Trojmezí - Libá	727 500
	Město Aš	Studie proveditelnosti - Lázeňská turistika Aš	600 000
	Karlovarský kraj	Prezentace Karlovarského kraje a okresu Wunsiedel	488 550
	Obec Bochov	Renovace památníků padlým a obnova přístupové komunikace	1 491 942
	Brána jazyků otevřená	Základní škola Aš	318 750
		Celkem	59 115 101

OP infrastruktura		Žadatel	Název projektu	Dotace EU	Celk. náklady
	3.1	Statutární město Ústí nad Labem	Revitalizace Habrovického rybníka	26 967 000	34783000
	3.2	Obec Zbrašín	Hořany-Zbrašín-Senkov-skupinový vodovod	14 332 000	19 108 000
	3.3	Sdružení obcí okresu Litoměřice pro nakládání s dopady	SONO - Výstavba kogeneračního zdroje využívajícího sklád. ...	6 000 000	8 000 000
	3.3	ISŠ energetická, Chomutov, p.o.	Předehřev TUV solárním systémem pro ISŠE Chomutov	1 400 000	2 000 000
	3.3	Masarykova nemocnice v Ústí nad Labem, p.o.	Využití obnovitelných zdrojů pro potřeby zajišťování ...	17 588 900	29 563 000
	3.3	Město Meziboří	Výměna kotlů VHK 2500 Slatina - Kotelna	5 495 000	10 990 000
	3.3	Obec Hrušovany	Vybudování fotovoltaické elektrárny	11 698 838	16 712 626
	3.3	Obrnice	Výměna kotlů v kotelně obce Obrnice	5 196 000	11 105 000
	3.4	Město Dolní Poustevna	Rekultivace staré skládky odpadů Na Samotě	3 231 000	4 308 000
	3.4	Město Dolní Poustevna	Rekultivace staré skládky odpadů Za nádražím	1 404 000	1 872 000,0
	3.4	Město Duchcov	Sběrný dvůr Duchcov	4 980 000	6 641 000
	3.4	Obec Údlice	Asanace skládky kalů - laguna Údlice - 1	37 290 000	49 720 000
	3.4	Hora Svaté Kateřiny	Modernizace a zefektivnění stávajícího systému separovaného sběru ...	1 317 750	1 757 000
	3.4	Obec Libočany	Vybudování systému odděleného sběru odpadů v Libočanech	555 000	740 000
			Celkem	137 455 488	197 299 626
OP Rozvoj lidských zdrojů					
	1.1	Mikroregion Nechanicko, Březno	Zefektivnění podpory aktivní politiky zaměstnanosti ve venkovském regionu Nechanicko	2 537 100	nebylo zveřejněno
	1.1	Mikroregion Most - jih, Volevčice	Nastartování aktivní politiky zaměstnanosti v mikroregionu Most - jih	2 270 950	
	1.1	Mikroregion Radonicko	Zavedení podpory aktivní politiky zaměstnanosti do venkovského Radonicka	5 110 000	
	1.1	Integrovaná střední škola energetická, Chomutov	Zaučen v technickém oboru - snadněji na trh práce	1 782 500	
	1.1	Podkrušnohorský zoopark v Chomutově	Tvorba nových pracovních míst v Podkrušnohorském zooparku v Chomutově	2 786 547	
	1.1	Město Jirkov	Zamezení růstu nezaměstnanosti na Jirkovsku	3 015 697	
	2.2	Střední školy Educhem	Návrat - vzdělávací program pro ženy ukončující mateřskou dovolenou	2 690 299	
	3.1	Speciální školy, Ústí nad Labem	"Člověk a svět práce" - centrum před profesní přípravou zdravotně ...	2 427 160	
	3.1	ZŠ Ústí nad Labem	Vytvoření a ověření školního vzdělávacího programu pro děti ...	1 400 536	
	3.1	Základní škola Litvínov	Učíme moderně	511 060	
	3.1	Obchodní akademie a obchodní škola, Ústí nad Labem	Simulace ekonomických situací	2 000 000	
	3.1	VOŠ a SPŠ Varnsdorf	Tvorba a realizace vzdělávacích programů	5 445 342	
	3.1	Střední zahradnická škola, Střední zemědělská škola Děčín	Multimediální učebnice floristiky - moderní nástroj rozvoje ...	4 725 560	
	3.1	Statutární město Most	Romský klub pro děti ZŠ zaměřený na doučování a volnočasové aktivity	854 280	
	3.3	Střední školy Educhem	Perspektiva - systém vzdělávání provozních zaměstnanců	3 579 332	
	3.3	ISŠ technická - Centurm odborní přípravy	Vzdělávací moduly Krajského vzdělávacího střediska pro NC technologie	4 993 000	
	3.3	Obchodní akademie Děčín	Zpracování, řízení a realizace projektové činnosti v oblasti vzdělávání	4 931 500	
	3.3	ISŠ energetická Chomutov	Řízené elektropneumatické systémy ŘES - 1	2 989 560	
	3.3	ISŠ technická - Centurm odborní přípravy	Výcvikový vzdělávací program pro neziskový sektor v oblasti projektové přípravy	5 251 100	
	3.3	SOU technická a Učiliště, Varnsdorf	Středisko dalšího profesního vzdělávání	1 134 480	
	4.2	Ústecký kraj	Ústecký kraj - kraj přírody i člověka	11 399 168	
			Celkem	71 835 171	
SROP		Žadatel	Název projektu	Dotace EU	Celk. náklady
1. kolo	2.1.1	Ústecký kraj se sídlem v Ústí nad Labem	Výstavba nového mostu na silnici č. II/528 Žďárek - most ev.č. 528...	27 323 375	36 431 167
	2.1.1	Ústecký kraj se sídlem v Ústí nad Labem	Výstavba II. části přivaděče k průmyslové zóně Prosmky, ...	221 857 323	295 809 764
	2.1.2	Dopravní podnik měst Mostu a Litvínova, a.s.	Zajištění dopravní obsluhy v rámci rozvoje sítě MHD ...	65 392 500	87 190 000

	2.2	Nemocnice Teplice, příspěvková organizace	Systém vzdáleného přístupu k informacím týkajících se léčebné ..	2 971 935	3 962 580
	2.2	Masarykova nemocnice v Ústí nad Labem, p.o.	Masarykova nemocnice v Ústí nad Labem - internetové kiosky pro ...	330 000	450 000
	2.2	Obec Světec	Zlepšení přístupu veřejnosti k informačním a komunikačním ...	315 563	561 000
	3.1	SOŠT a SOU Louny	Odborná výuková učebna - obor provoz a ekonomika dopravy	2 682 504	3 353 131
	3.1	Statutární město Most	Rekonstrukce střediska SVĚT	7 991 425	9 989 281
	3.1	Střední zahrad. škola, Střední zem. škola a SOU	Zahradnicko - zemědělské vzdělávací centrum Ústeckého kraje	15 975 931	19 969 914
	3.1	Střední zemědělská škola a Střední odborné učiliště	Vybavení učebny "Ekologie a ochrany krajiny" a "Agropodnikání"	2 784 600	3 480 750
	4.2.2	Město Klášterec nad Ohří	Rozvoj lázeňské zóny Klášterec nad Ohří	21 144 441	28 192 588
	4.2.2	Město Terezín	Europrojekt Terezín: Golfové hřiště	9 122 570	12 763 426
	4.2.2	Město Duchcov	Revitalizace zámecké zahrady Duchcov	15 349 632	21 114 265
	4.2.2	Město Jirkov	Zámek Červený Hrádek - regionální centrum cestovního ruchu	13 432 500	17 910 000
			Celkem	406 674 299	541 177 865
2. kolo	2.2	Metropolnet, a.s. Ústí nad Labem	Zpřístupnění služeb veřejné správy prostřednictvím ...	10 432 500	11 823 500
	2.2	Město Jirkov	Internet všem	4 545 101	6 060 135
	2.2	Metropolnet, a.s., Ústí nad Labem	Zavedení širokopásmového internetu pro místní oblast Bukov	313 985	355 850
	2.2	Statutární město Ústí nad Labem	Regionální informační systém komunitních služeb města	5 000 000	6 667 000
	2.2	Nemocnice Chomutov, p.o.	Systém vzdáleného přístupu k informacím, týkajících se léčebné péče hrazené z veřejného ...	3 588 664	4 784 885
	2.2	Statutární město Most	Rozvoj informační a komunikační technologie v regionu Most	10 013 390	13 351 187
	2.2	Střední odborná škola služeb a SOU, Kadaň	Zavedení moderních informačních technologií do výuky výpočetní techniky a informatiky	735 962	1 090 314
	2.2	Město Chomutov	Přístup občanů k informacím veřejné správy prostřednictvím širokopásmového internetu	3 932 550	5 243 400
	2.2	Obec Lubenec	Internetizace obce Lubenec	1 024 590	1 366 120
	3.1	Obec Hoštka	Vybudování "Centra multimediální výuky" v obci Hoštka	2 931 400	3 297 825
	3.1	SPŠ A VOŠ Chomutov	Výukové centrum progresivních strojírenských technologií	3 888 658	5 400 914
	3.1	Střední odborné učiliště služeb, Litvínov - Hamr	Centrum moderních technologií nejenom pro truhláře	1 759 872	1 935 859
	3.1	Střední odborné učiliště technické a Učiliště Varnsdorf	Modernizace výuky a dílny pro strojní obrábění kovů	17 028 000	23 650 000
	3.1	SOŠ, SOU a Odborné učiliště a Praktická škola Varnsdorf	VZDĚLÁVACÍ STŘEDISKO SLUŽEB SE ZAMĚŘENÍM NA CESTOVNÍ RUCH Varnsdorf	23 294 107	29 864 240
	3.1	SOŠ pro ochranu a obnovu životního prostředí	Centrum environmentálního vzdělávání	3 228 768	4 484 400
	3.1	ISS technická - centrum odborné přípravy, Most	Krajské vzdělávací středisko strojírenství pro NC technologie	22 104 000	30 700 000
	3.1	Střední odborné učiliště polygrafické o.p., Rumburk	Posílení odborných vzdělávacích kapacit v oboru tiskař - PolyKROV - Kvalita, Rekvalifikace	4 712 012	6 544 461
	4.2.2	Město Chomutov	Kamencové jezero - Rozvoj turistické infrastruktury	1 739 179	2 318 905
			Celkem	120 272 738	158 938 995
3. kolo	2.1.1	Ústecký kraj	II/247 přivaděč PZ Prosmky I. Část - OK	156 768 000	nebylo zveřejněno
	2.1.2	Statutární město Ústí nad Labem	Ústí - trolejbusy	67 263 263	
	2.1.2	Dopravní podnik měst Chomutova a Jirkova	Modernizace a rozvoj MHD s využitím specifického vozového parku	59 961 000	
	2.2	VOŠ a SPŠ, Varnsdorf	Internet - datová síť	3 237 298	
	2.2	Metropolnet, a.s.	Zpřístupnění Internetu Ústí nad Labem	6 567 314	
	2.2	Základní škola Ústí nad Labem	Stříbrníky na Internet	627 918	
	2.2	Gymnázium Česká Kamenice	Multimediální jazyk. Učebna - veř. Přístup na internet	1 208 978	
	2.2	Mikroregion Radonicko	Radonicko - IKT	1 957 136	
	4.2.2	Město Žatec	Regenerace Městské památkové rezervace Žatec	6 572 558	
	4.2.2	Město Děčín	Stezky pro cyklisty	7 206 593	
			Celkem	311 370 058	

4. kolo	2.2	Ústecký kraj	ÚK on-line	14 307 641	nebylo zveřejněno
	2.2	Město Kadaň	Veřejný internet Kadaň	1 665 101	
	2.2	Masarykova nemocnice Ústí nad Labem	Veřejný internet v síti nemocnic v Ústeckém kraji	10 773 683	
	3.1	SPŠ strojní a elektrotechnická, Ústí nad Labem	Modernizace výuky výrobní praxe	4 799 920	
	3.1	SOŠ, SOU spojů a elektrotechniky Ústí nad Labem	Elektronické vzdělávací centrum	4 795 426	
	3.1	SOU technické, Chomutov	Rozvoj lidských zdrojů ve strojírenských oborech	8 120 370	
	3.1	Statutární město Most	Vzdělávací a integrační středisko Chánov	3 205 135	
	4.2.2	Statutární město Ústí nad Labem	Větruše - Vrkoč	3 217 374	
			Celkem	50 884 650	
5. kolo	2.1.1	Ústecký kraj	II/247	183 300 000	nebylo zveřejněno
			Celkem	183 300 000	
	3.3	Ústecký kraj	Budoucí rozvoj Ústeckého kraje - Posílení kapacity místních a ...	35 250 000	47 000 000
CELKEM VÝZVY SROP + OPATŘENÍ 3.3			Celkem Ústecký kraj	1 107 751 745	
Grantová schémata SROP					
1. kolo	3.2	Město Kadaň	Komunitní plán	384 365	nebylo zveřejněno
	3.2	Město Chomutov	Digitalizace archivu - zaměstnávání	615 928	
	4.1.2	Zoologická zahrada Ústí nad Labem	Zoologická zahrada Ústí nad Labem – marketingová podpora turistického ruchu	2 248 120	
	4.1.2	Ústecký kraj	Do Ústeckého kraje aktivně – na kole, na běžkách, pěšky	2 380 000	
	4.1.2	Svazek obcí Českokamenicko	Rozvoj služeb cestovního ruchu v mikroregionu Českokamenicko	1 794 000	
	4.1.2	Ústí nad Labem	Putujeme historií Ústecka	1 429 606	
	4.1.2	Chomutov	Propagace a prezentace Chomutovska jako ucelené destinace	2 176 000	
	4.1.2	Terezín	Terezín - 225 let historie evropských národů	1 683 867	
	4.1.2	Ústí nad Labem	Podpora turistického ruchu na Ústecku	2 546 720	
			Celkem	15 258 606	
2. kolo	3.2	Město Lovosice	Vytvoření 1. komunitního plánu péče a udržitelné organizační struktury při jeho tvorbě a implementaci	293 040	366 308
	3.2	Město Chomutov	Integrace mladistvých a občanů vyloučených z trhu práce	497 664	622 080
	3.2	Statutární město Ústí nad Labem	Komunitní plánování ve městě Ústí nad Labem - revize 2. KPP a zpracování 1. KPP na období 2007-2009	2 101 237	2 626 546
	3.2	Město Chomutov	Komunitní plán města Chomutova	639 144	798 930
	3.2	Město Osek	Komunitní plán sociálních služeb a rozvoje občanské společnosti města Osek	399 672	499 590
	3.2	Statutární město Most	Komunitní plán sociálních služeb v Mostě	1 905 891	2 382 364
	3.2	Město Děčín	Komunitní plánování sociálních služeb města Děčína	663 996	829 995
			Celkem	8 125 813	8 125 813
Interreg IIIA ČR-Sasko					
		SOŠ, SOU, OU a PŠ Varnsdorf	Spolupráce vzdělávacích institucí - projekt fiktivní česko-německé firmy	908 227	nebylo zveřejněno
		Město Chomutov	Chomutovské slavnosti	797 000	
		Město Podbořany	Podbořanské letní slavnosti	309 919	
		Město Chomutov	Klidová zóna Chomutov	4 215 852	
		Město Podbořany	Propagace města Podbořany	239 506	
		město Ústí nad Labem	Revitalizace objektu Větruše v Ústí nad Labem: sportoviště - zrcadlové bludiště	3 426 685	
		město Chomutov	Bezručovo údolí - vybudování cyklistických stezek - 1. etapa	1 860 275	

	Podkrušnohorský zoopark	Krušnohorský statek/dvůr domácích zvířat - 1. etapa	3 932 747	
	město Litvínov	Modernizace komunikační a informační infrastruktury v návaznosti na hraniční přechod Mníšek - infomat Centrum, informační a dopravní značení	1 163 089	
	město Ústěka	Odkanalizování areálu jezera Chmelář v Ústěce	8 337 225	
	obec Černouček	Černouček, rozvoj infrastruktury - komunikace	5 973 480	
	město Jirkov	Rozšíření komunikačního prostoru mezi partnerskými městy Jirkov a Brand Erbisdorf	242 693	
	Ústecký kraj	Cykloportál Ústeckého kraje v návaznosti na Svobodný stát Sasko	1 950 000	
	obec Horní Podluží	Čistírna odpadních vod a kanalizace Horní Podluží - I. Etapa	8 644 075	
		Celkem	42 000 773	

OP infrastruktura		Žadatel	Název projektu	Dotace EU	Celk. náklady
	3.1	Obec Věžky	Revitalizační a protipovodňové rybníky	15 448 000	21 060 000
	3.1	Obec Hvozdná	Oprava a odbahnění rybníka - Hvozdná	9 071 000	13 873 000
	3.1	Obec Kurovice	Obnova vodního biotopu v trati Obroubek,k.ú. Kurovice	417 600	886 000
	3.2	Sdružení obcí Syrákov	Vodovod Syrákov - 2.stavba	39 993 000	55 632 000
	3.3	Zlínský kraj	Rekonstrukce a ekologizace centrální kotelny Domova důchodců Podlesí	18 309 200	26 906 000
	3.3	Obec Nedakonice	Vytápění kulturního domu a DPS v Nedakonicích tepelným čerpadlem	3 150 000	4 500 000
	3.4	Město Brumov - Bylnice	Systém malých kompostáren ve městě Brumov- Bylnice	964 000	1 285 000
	3.4	Obec Hoštálková	Rekultivace skládky TKO Hoštálková	46 813 600	62 418 100
	3.4	Obec Jablůnka	Rekultivace skládky TKO Jablůnka	15 445 800	20 594 400
	3.4	Město Vsetín	Logistické centrum odpadů mikroregionu Vsetínsko, Bobrky, Vsetín	149 373 450	199 165 000
	3.4	Obec Bystřice pod Lopeníkem	Sběrný dvůr v Bystřici pod Lopeníkem	645 000	860 000
	3.4	Obec Rokytnice	Sběrný dvůr v Rokytnici na p. č. 77/1, 77/3	446 600	596 000
	3.4	Obec Strání	Sběrný dvůr ve Strání	902 300	1 203 000
			Celkem	300 979 550	408 978 500
OP Rozvoj lidských zdrojů					
	1.1	Knihovna Kroměřížska	Centrum celoživotního učení	2 543 608	nebylo zveřejněno
	3.1	Gymnázium Kroměříž	Výukové středisko aplikací otevřeného a svobodného software	1 604 698	
	3.1	Základní škola, Staré Město	Škola pro život	1 736 000	
	3.1	ZŠ Josefa Bublíka, Uherské Hradiště	Podpora změn	6 336 125	
	3.3	Tauferova SOŠ veterinární Kroměříž	Manipulace se zvířaty za mimořádných okolností	1 280 000	
	3.3	Střední zdravotnická škola Kroměříž	Rozvoj dalšího profesního vzdělávání lektorů působících ve vzdělávání pracovníků ...	1 371 800	
	3.3	SPŠ Uherský Brod	Školící středisko pro další vzdělávání pedagogů v oblasti Moderní elektroinstalace budov	1 322 990	
	3.3	SPŠ Uherský Brod	Školící středisko pro další profesní vzdělávání v oblasti Strojírenská metrologie a obrábění	1 198 650	
	4.1	Správa a údržba silnic Kroměřížska	Rozvoj lidských zdrojů společnosti SÚS Kroměřížska	1 827 080	
	4.1	Územní středisko zdravotnické záchranné služby ZK	Nové koncepční a moderní způsoby řízení ÚS ZZS, odborné vzdělávání zaměstnanců	2 258 620	
	4.2	Zlínský kraj	Zelená pro Zlínský kraj - environmentální vzdělávání jako cesta...	13 498 012	
			Celkem	34 977 583	
OP Rozvoj venkova a multifunkční zemědělství					
	1.3.1	Městské lesy Vsetín s.r.o	Zajištění dna přítoku Semetínky	4 259 814	nebylo zveřejněno
	1.3.2	Městské lesy Vsetín s.r.o	Rekonstrukce účelové komunikace Jahoděnka	963 714	
	1.3.2	Městské lesy Vsetín s.r.o	Oprava účelové komunikace Nivka a mostu	1 520 083	
			Celkem	6 743 611	
SROP		Žadatel	Název projektu	Dotace EU	Celk. náklady
1. Kolo	2.1.2	Kroměřížské technické služby, s.r.o	Rozvoj dopravní obslužnosti v regionu - bezbariérová MHD v Kroměříži	22 631 100	30 174 816
	3.1	Město Vsetín	Vybudování prostor pro Masarykovu veřejnou knihovnu jako instituci komunitních aktivit	10 396 655	12 995 819
	4.2.2	Obec Horní Lideč	Relaxační a turistické centrum Hornolidečska	11 569 004	15 771 339
			Celkem	44 596 759	58 941 974,00 Kč
2. kolo	2.2	Zlínský kraj	Internetizace území Zlínského kraje	5 860 815	7 814 420
	2.2	Město Kroměříž	Rozvoj informačních a komunikačních technologií v Kroměříži	900 000	1 200 000
	2.2	Obec Jarohněvice	Vybudování informační sítě v obci Jarohněvice	811 848	1 082 465
	2.2	Obec Místřice	Počítačové centrum pro Místřice	1 275 937	1 701 250

	2.2	Obec Pozlovice	Internetizace v obci Pozlovice	700 000	944 300
	3.1	Město Uherské Hradiště	Centrum celoživotního vzdělávání Uherské Hradiště	56 267 200	70 334 000
	3.1	Město Uherský Ostroh	Přízámčí - středisko školy lidové tvořivosti a řemesel	7 977 600	9 972 000
	3.1	Sdružení obcí mikroregionu Vsetínsko	Koordináční a informační centrum, Jiráskova 419, Vsetín	10 501 055	13 126 319
	3.1	Obec Tlumačov	Tlumačov - Regionální vzdělávací, kulturní a informační centrum mikroregionu ...	10 545 732	13 182 165
			Celkem	94 840 187	119 356 919
3. Kolo	2.1.1.	Ředitelství silnic Zlínského kraje	Silnice II/487 most ev. číslo 487-018 Nový Hrozenkov	56 310 000	79 006 000
	4.2.2	Město Karolinka	Ski-Areál Karolinka	7 665 525	10 220 700
			Celkem	63 975 525	89 226 700
4. Kolo	2.1.1.	Ředitelství silnic Zlínského kraje	Silnice II/150 Kunovice - Poličná	67 078 000	89 438 000
	2.1.1.	Ředitelství silnic Zlínského kraje	Silnice II/437 most ev.č. 437-027, Chvalčov	35 026 035	51 225 000
	2.1.1.	Ředitelství silnic Zlínského kraje	Silnice II/492 Luhačovice, křižovatka se sil. III/4922	68 472 293	101 625 000
	2.1.1.	Ředitelství silnic Zlínského kraje	Silnice II/432 Holešov - Hulín	43 036 927	113 406 000
	2.2	Město Valašské Meziříčí	Rozvoj internetové infrastruktury pro město Valašské Meziříčí	11 120 954	14 827 939
	2.2	Zlínský kraj	Projekt rozšíření internetu do knihoven ve Zlínském kraji	3 298 994	4 398 659
	2.2	Obec Ratiboř	Internetizace obcí Ratiboř, Hošťálková a Kateřinice	1 448 625	2 298 485
	2.2	Město Slavičín	Vysokorychlostní internet ve slavičinském regionu	2 207 288	2 973 257
	2.2	Město Kroměříž	Rozvoj informačně-komunikačních technologií v Kroměříži II	1 433 475	1 942 100
	2.2	Město Vsetín	Rozvoj internetové infrastruktury pro město Vsetín	5 519 250	7 359 000
	2.2	Obec Vysoké Pole	Multifunkční datová síť Vysoké Pole	1 096 736	1 550 410
	2.2	Mikroregion Ostrožsko	Vybudování internetové sítě na Ostrožsku	1 791 287	2 388 383
	2.2	Obec Halenkovice	Zavedení internetu do sítě TKR Halenkovice	1 920 394	2 634 307
	2.2	Město Uherský Brod	Metropolitní komunikační síť Uherský Brod (MAN-UB)	2 512 389	14 954 694
			Celkem	245 962 647	411 021 234
5. kolo	nebylo vyhlášeno				
	3.3	Zlínský kraj	Posílení kapacity místních a regionálních orgánů při plánování a realizaci...	23 953 652	31 938 202
CELKEM VÝZVY SROP + OPATŘENÍ 3.3			Celkem Zlínský kraj	473 328 770	710 485 029
Grantová schémata SROP					
	4.1.2	Statutární město Zlín	Rozvoj cestovního ruchu ve městech Zlíně, Luhačovicích a Regionu Zlínsko	2 448 000	
	4.1.2	Zlínský kraj	Společná propagace turistických oblastí Zlínského kraje	11 646 000	
	4.1.2	Město Kroměříž	Podpora rozvoje cestovního ruchu v Kroměříži	3 510 910	
	4.1.2	Sdružení obcí pro rozvoj Baťova kanálu a vodní cesty	Projektový manažer Sdružení obcí pro rozvoj Baťova kanálu	2 650 500	
	4.1.2	Zlínský kraj	Turistický informační portál Zlínského kraje	4 200 000	
			Celkem	24 455 410	
Interreg IIIA ČR-SR					
		Zlínský kraj	INTERREG IIIA - Informační aktivity ve Zlínském kraji	142 290	nebylo zveřejněno
		Sdružení obcí mikroregionu Vsetínsko	Poradensko informační centrum pomoci pro osoby se zdravotním postižením	3 269 655	
		Obec Zděchov	Příprava a dokumentace projektu - Stavební úpravy objektu koliby Zděchov	529 462	
		Obec Zašová	Rekonstrukce dopravní infrastruktury k poutnímu místu Stračka-Zašová	3 991 918	
		Mikroregion Ostrožsko	Rekonstrukce lidového domu Háječek	1 041 214	
		Obec Francova Lhota	Krajinářská úprava a vybavení veřejného tábořiště na Pulčíně	639 284	
		Obec Bystřice pod Lopeníkem	Vybudování cyklistické stezky Bystřice pod Lopeníkem	1 004 199	
		Obec Študlov	Sportovně turistický areál Študlov	2 606 602	

	Obec Buchlovice	Muzeum Podhradí	4 650 000
	Obec Topolná	Centrum tradičních řemesel a folklóru mikroregionu Za Moravú	3 218 617
	Obec Horní Lideč	Česko-Slovenské regionální informační a společenské středisko	4 650 000
	Město Slavičín	Muzeum archeologie tradičních řemesel a letecké bitvy	3 727 608
	Obec Starý Hrozenkov	Oprava ubytovacích objektů kempu Starý Hrozenkov	4 650 000
	Obec Střelná	Sportovní areál Střelná	2 025 492
	Svazek obcí Hornolidečska	Kulturně společenské aktivity obcí příhraničního mikroregionu Hornolidečska	2 338 200
	Sdružení Region Beskydy	CISE-Cykloturistický informační systém Euroregionu Beskydy	465 000
	Sdružení Region Beskydy	Kroky ke zlepšení image a zviditelnění Regionu Beskydy	483 938
	Obec Dolní Němčí	Rozvoj turistického ruchu v mikroregionu Uherskobrodsko	4 554 750
	Obec Lužná	Sportovní areál Lužná	1 496 723
	Město Slavičín	Po stopách osídlení Slovanů na jihovýchodní Moravě	4 046 437
	Mikroregion Luhačovické Zálesí	Infrastruktura cykloturistických a turistických tras	898 742
	Obec Újezd	Využití alternativního tepelného zdroje v obci Újezd	602 250
	SOŠ a SOU Slavičín	Zlepšení kvality přípravy žáků na jejich budoucí povolání prostřednictvím ...	1 496 503
	Městské divadlo Zlín	Setkání 2006 Stretnutie - česko - slovenský divadelní festival	994 646
	Město Valašské Meziříčí	Studie využití obnovitelných zdrojů energie jako nástroj ke zlepšení život.	1 434 139
	Obec Staré Hutě	Studie a projektová dokumentace na využití obnovitelných zdrojů energie	525 000
	Zlínský kraj	Vypracování projektové dokumentace na značení kulturních a turistických	554 257
	Město Karolinka	Rozvojová studie sportovního centra Karolinka	472 125
	Obec Vysoké Pole	Klářov - Vysoké Pole, Velkomoravské centrum Jižního Valašska	834 000
	Město Uherský Ostroh	Informační centrum Přizámčí Uh. Ostroh	3 795 936
	Město Valašské Meziříčí	Brána do Beskyd - informační a poradenské centrum ve Val. Meziříčí	4 453 886
	Obec Štítná nad Vláří-Popov	Lyžařský areál Štítná nad Vláří-Popov - rekonstrukce a dostavba	1 233 252
	Obec Starý Hrozenkov	Kemp pro karavany Starý Hrozenkov - sportoviště	1 499 528
	Obec Vysoké Pole	Sportovně turistický areál Vysoké Pole	1 494 660
	Obec Lidečko	Informační, kulturní a společenské centrum u Čertových skal	1 863 573
	Obec Šanov	Vybudování cykloturistické trasy Šanov - Horná Sůča a rekonstrukce lyž.	4 554 750
	Obec Štítná nad Vláří - Popov	Rozšíření infrastruktury pro turistický ruch v příhraniční oblasti	3 297 109
	Město Slavičín	Centrum kulturních a sportovních tradic ve Slavičíně	4 554 750
	Obec Dolní Němčí	Využití obnovitelného zdroje a efektivní energetické hospodaření	4 554 750
	Obec Bohuslavice nad Vláří	Využití alternativního zdroje v obci Bohuslavice na Vláří	4 554 750
	Město Valašské Meziříčí	Zelená pro Beskydy - využití obnovitelných energetických zdrojů	4 455 000
	Zlínský kraj	Zavedení efektivního hospodaření energií a instalace fotovoltaického ...	4 554 750
	Zlínský kraj	Instalace obnovitelného zdroje s cílem snížení energetické zátěže měst. ...	1 499 572
	Obec Horní Lideč	Využití obnovitelných zdrojů pro Relaxační a turistické centrum	1 115 113
	Zlínský kraj	Rekonstrukce zdroje tepla, zavedení regulace topného systému a instal.	1 468 426
	Město Vsetín	Využití obnovitelných zdrojů energie ve školských budovách města Vsetín	4 523 394
	Zlínský kraj	Zavedení moderního systému vytápění s využitím solárních panelů	3 199 874
	Zlínský kraj	Zavedení efektivního energetického hospodaření v kombinaci ...	4 554 750
	Zlínský kraj	Rozvoj solárního zdroje energie a podpora energetické efektivity	4 554 750
		Celkem	98 973 970

OP infrastruktura		Žadatel	Název projektu	Dotace EU	Celk. náklady
	3.2	Obec Bludov	Kanalizace a čistírna odpadních vod Bludov	105 653 000	140 871 000
	3.2	Obec Štěpánov	Štěpánov-tlaková kanalizace, ČOV a vodovod	72 772 000	100 242 000
	3.2	Obec Hustopeče nad Bečvou	Hustopeče nad Bečvou - kanalizace a ČOV	58 104 000	81 072 000
	3.2	Obec Vidnava	Vidnava - Kanalizace ulice Svobodova	5 655 000	7 541 000
	3.2	Obec Bohuňovice	Skupinový vodovod Bohuňovice	37 905 000	50 540 000
	3.2	Obec Štěpánov	Štěpánov- vodovod	10 188 000	16 796 000
	3.4	Město Šumperk	Rozšíření systému odděleného sběru papíru a plastů v Šumperku	483 800	645 000
	3.4	Město Litovel	Sběrný dvůr odpadů	825 000	1 100 000
	3.4	Obec Mikulovice	Vybudování sběrného dvora pro sběr a separaci komunálních odpadů s následným	1 497 000	1 996 000
	3.4	Obec Sobotín	Sanace a rekultivace skládky Sobotín	13 815 900	18 421 200
			Celkem	306 898 700	419 224 200
OP Rozvoj lidských zdrojů					
	1.1	Dobrovolný svazek obcí Mikroregion Záhoran	Dlouhodobě nezaměstnaní a obnova venkova	3 439 818	nebylo zveřejněno
	1.1	Město Prostějov	Vytvoření pracovních míst ku prospěchu obyvatel města Prostějova	2 027 035	
	1.1	Sdružení obcí mikroregionu Bystřička	Podpora nových forem zaměstnávání a vytváření nových pracovních míst	6 023 200	
	1.1	ÚSD a DD Víceměřice	Vznik nových pracovních míst integrací potřeb ÚSP a DD	1 666 775	
	1.1	Mikroregion Zlatohorsko	Podpora vytváření nových pracovních míst	5 173 673	
	3.1	Gymnázium Šternberk	Další vzdělávání pedagogických pracovníků se zaměřením na implementace ...	1 017 438	
	3.3	Hotelová škola Vincenze Priessnitze, Jeseník	Profesním vzděláváním k prosperitě Jesenícka a Šumperska	3 375 400	
	3.3	SOS a SOU Šumperk	Odborné vzdělávání a certifikace instruktorů, technologů a ...	1 507 787	
			Celkem	24 231 126	
SROP		Žadatel	Název projektu	Dotace EU	Celk. náklady
1. kolo	2.1.2	Statutární město Olomouc	Rozvoj městské hromadné dopravy v Olomouci	132 557 400	210 324 408
	2.2	Obec Senice na Hané	Rozvoj informačních a komunikačních technologií v části Mikroregionu Litovelsko	375 609	500 812
	2.2	Obec Mikulovice	Pokrytí části mikroregionu Zlatohorsko širokopásmovým připojením k internetu včetně zavedení varovného, bezpečnostního a informačního systému	337 500	450 000
	2.2	Olomoucký kraj	Vysokorychlostní internet pro všechny	7 402 500	9 870 000
	2.2	Město Šternberk	Internetizace informačního centra Šternberk	372 000	496 000
	2.2	Město Přerov	Informační internetové kiosky v Přerově	884 021	1 178 695
	2.2	Statutární město Olomouc	Rozvoj informačních a komunikačních technologií ve městě Olomouci	7 246 314	11 497 485
	3.1	Obec Víkřovice	Stavební úpravy se změnou užívání suterénních prostor v objektu mateřské školy ve Víkřovicích č.p.97 pro volnočasové aktivity dětí, mládeže a občanských organizací	2 529 560	3 161 950
	3.1	Město Velká Bystřice	Kulturně společenské zázemí pro spolky a veřejně prospěšné organizace v historických prostorách radnice města Velká Bystřice	4 344 003	5 430 004
	4.2.2	Obec Vidnava	Turistická ubytovna Vidnava	2 971 138	3 961 518
	4.2.2	Obec Náměštl na Hané	Obec Náměštl na Hané - Obnova areálu zámku a hradu, památek regionálního významu	24 737 369	32 983 159
			Celkem	183 757 415	281 771 643
2. kolo	2.1.1	Olomoucký kraj	Silnice II/446 Nová Seninka - hranice s Polskem	44 265 900	59 021 200
	2.1.1	Správa silnic Olomouckého kraje	Rekonstrukce komunikace II/44317 Hlubočky	9 462 768	15 014 259
	2.1.1	Správa silnic Olomouckého kraje	III/438 Opatovice - Býškovice - hranice okresů PR/KM	14 552 401	19 403 201
	2.1.1	Správa silnic Olomouckého kraje	Oprava silnice III/4496 Králová - Červenka	22 215 841	35 332 434
	2.2	Město Uničov	Město Uničov - Internet pro všechny	759 000	1 012 000
	2.2	Obec Určice	Podpora rozvoje IKT - vysokorychlostní internet	1 424 430	1 899 240
	2.2	Základní škola Vápenná	Veřejný přístup k internetu - Vápenná	737 100	1 092 000

	2.2	Olomoucký kraj	Vysokorychlostní internet pro všechny - část 2	7 492 591	9 990 121
	2.2	Obec Výšovice	Veřejný vysokorychlostní internet	1 558 495	2 077 993
	2.2	Obec Lipová - lázně	Zavedení vysokorychlostního internetu a vytvoření veřejně přístupných míst k internetu	1 639 300	2 185 733
	2.2	Obec Cholina	Vysokorychlostní internet na Hané	916 875	1 222 500
	2.2	Obec Písečná	Zavedení širokopásmového internetu a vybudování veřejných míst pro přístup k internetu ...	972 300	1 296 400
	2.2	Obec Libina	Zavedení širokopásmového internetu v obci Libina	515 625	687 500
	2.2	Svazek obcí Mikroregionu Žulovska	Zpřístupnění internetu pro širokou veřejnost v mikroregionu Žulovsko	2 517 523	3 356 697
	2.2	Obec Teplice nad Bečvou	Teplice nad Bečvou - integrovaný informační systém	1 769 828	2 359 770
	2.2	Kulturní středisko Velká Bystřice	Bezdrátový internet v části Mikroregionu Bystřička	374 925	594 881
	2.2	Obec Vikýřovice	Kabelový internet a veřejný přístup k internetu ve Vikýřovicích	1 043 555	1 391 407
	2.2	Obec Dub nad Moravou	Vybudování veřejně přístupných míst PIAP k internetu v obcích Dub nad Moravou,	753 163	1 004 217
	2.2	Olomoucký kraj	Internetizace knihoven Olomouckého kraje	7 942 919	11 564 637
	2.2	Obec Velké Losiny	Bezdrátový internet a IKT centrum ve Velkých Losinách	278 480	371 306
	3.1	Město Zábřeh	Rekonstrukce domu pro matky s dětmi pro služby krizové intervence Zábřeh	3 318 777	4 148 471
	3.1	Sigmundovo střední odborné učiliště Lutín	Středisko celoživotního vzdělávání ve strojírenských oborech	2 554 000	3 192 500
	3.1	Město Šumperk	Komunitní centrum rozvoje lidských zdrojů	15 793 686	19 742 108
	3.1	Město Kojetín	Modernizace materiálního a technického vybavení pro rozvoj sociálních služeb ve městě	2 809 304	3 511 630
	3.1	Obec Mikulovice	Centrum sociálních služeb	16 158 382	20 799 522
	3.1	Střední odborná škola a SOU Šumperk	Materiální a technologické vybavení Centra vzdělávání a odborného výcviku v Šumperku	3 165 800	3 957 250
			Celkem	164 992 968	226 228 977
3. kolo	2.1.1.	Olomoucký kraj	Rekonstrukce silnice II/457 Travná	21 594 457	28 792 609
	2.1.1.	Olomoucký kraj	Silnice II/449 Valšovský žleb	47 345 768	63 127 691
	4.2.2	Město Kojetín	Obnova Pivovarského hotelu Kojetín	21 035 448	28 047 263
	4.2.2	Město Úsov	Středověké památky - zámek Úsov, obnova staré školy a historických cest	8 509 172	11 855 894
	4.2.2	Obec Skalka	Modernizace zázemí Lázní Skalka	1 924 800	2 566 400
	4.2.2	Město Šumperk	Rekonstrukce východního křídla areálu Pavlinina dvora v Šumperku	8 823 529	21 450 765
			Celkem	109 233 174	155 840 622
4. kolo	2.1.1.	Olomoucký kraj	Silnice III/4539 Žulová - Vidnava rekonstrukce silnice	60 255 831	80 341 108
	2.1.1.	Olomoucký kraj	Silnice II/438 Býškovice - průtah	13 218 359	19 837 766
	2.2	Město Štítý	Podpora rozvoje IKT Štítecka	4 409 842	5 879 790
	2.2	Mikroregion Némčicko	Podpora rozvoje IKT Mikroregionu Némčicko	10 173 920	13 565 227
			Celkem	88 057 952	119 623 891
5. kolo			nebylo vyhlášeno		
	3.3	Olomoucký kraj	Posílení kapacity místních a regionálních orgánů při plánování a realizaci ..	23 953 652	31 938 202
CELKEM VÝZVY SROP + OPATŘENÍ 3.3			Celkem Olomoucký kraj	460 761 986	815 403 335
Grantová schémata SROP					
1. kolo	3.2	Město Přerov	Sociální asistence	1 138 902	1 344 208
	3.2	DSO Mikroregion Záhoří - Helfštýn	„Máme co dělat, nenuďme se“ Mládež Záhoří - Helfštýn	303 600	345 000
	3.2	Město Šumperk	Komunitní plánování soc. služeb města Šumperk	1 139 556	1 294 950
	3.2	Statutární město Olomouc	Komunitní plánování soc. služeb v Olomouci	1 960 197	2 227 496
	4.1.2	Zoologická zahrada Olomouc	Propagace ZOO Olomouc	2 705 000	2 434 500
	4.1.2	Město Šumperk	Knihy, image publikace a interaktivní CD-ROM o městě Šumperku	1 260 150	1 134 135
	4.1.2	Statutární město Olomouc	Informační a propagační materiály Olomouc – turistická nej	3 528 306	3 175 475
	4.1.2	Obec Skalka	Propagační materiály Lázní Skalka	695 000	625 500

	4.1.2	Město Mohelnice	Marketing a propagační mix cestovního ruchu Mohelnicka	1 697 900	1 528 110
	4.1.2	Svazek obcí Mikroregion Uničovsko	Propagační materiály Mikroregionu Uničovsko	831 000	747 900
	4.1.2	Mikroregion Litovelsko	Marketing a propagační mix cestovního ruchu Mikroregionu Litovelsko	1 012 065	910 859
			Celkem	16 271 676	15 768 133
Interreg IIIA ČR-Polsko					
	1.3	Olomoucký Kraj / Kraj Olomuniecki	Rekonstrukce silnice II/457, 445 v úseku Zlaté Hory	15 218 847	nebylo zveřejněno
	1.3	Město Jeseník / Miasto Jeseník	Rekonstrukce hlavních přístupových komunikací a parkovacích ploch	9 245 217	
	1.3	Město Javorník	Rozhledna na Borůvkově hoře	6 260 000	
	1.3	Obec Lipová - lázně	Muzeum Johanna Schrotha - multifunkční středisko Lipová -lázně	7 235 450	
	1.3	Město Přerov	Předmostím až do pravěku - I. Etapa - Památník lovců mamutů Přerov II., Předmostí	4 803 846	
	2.1	Olomoucký Kraj / Kraj Olomuniecki	Turistický informační portál olomouckého kraje	1 612 500	
	2.1	Mikroregion Zlatohorsko / Mikroregion Zlatohorsko	Propagace mikroregionu Zlatohorsko	950 959	
			Celkem	42 763 360	

OP infrastruktura		Žadatel	Název projektu	Dotace EU	Celkové náklady
	3.1	Dlouhá Ves	Rybník Čerňák - Dlouhá Ves, odbahnění a oprava hráze	4 232 000	5 290 000
	3.1	Obec Střítež	ODBAHNĚNÍ A OPRAVA RYBNÍKA OLŠINY	2 343 200	2 929 000
	3.1	Obec Jiřice	RYBNÍK JIŘIČKA	1 386 400	1 733 000
	3.1	Obec Jiřice	RYBNÍK NAD LAVIČKOU	2 160 800	2 701 000
	3.1	Město Polná	Rybník Bor obnova	6 860 060	8 828 000
	3.1	obec Dlouhé	Obnova rybníka Polňák	1 533 996	1 917 494
	3.1	Obec Křoví	Revitalizační opatření na levostranném přítoku Bílého potoka v k.ú. Křoví, Pánov	2 010 792	2 513 490
	3.1	obec Matějov	Revitalizace vodní nádrže v Matějově	1 149 186	1 436 482
	3.1	Obec Pucov	Obnova rybníka v trati,Tály u hájenky	2 000 000	2 500 000
	3.1	Obec Rudíkov	Retenční nádrž Heradka	1 590 000	1 987 000
	3.1	Obec Předín	Oprava a odbahnění Návesního rybníka k.ú. Předín	6 310 000	7 888 000
	3.1	Obec Rančítov	Obnova rybníka v Rančítově - Štaidlově	1 481 000	3 179 000
	3.1	Obec Nová Cerekev	Oprava a odbahnění Nového rybníka	6 282 000	7 852 000
	3.1	Obec Havlíčkova Borová	Odbahnění rybníka Podhorák	5 535 000	6 924 000
	3.1	Obec Strážek	Malá vodní nádrž pod Jemnicí	4 196 000	5 244 000
	3.1	Město Telč	Revitalizace toku a rybníka Nadýmák v Telči	6 064 000	7 572 000
	3.1	Město Habry	Haberský rybník - odbahnění	15 619 000	20 225 000
	3.1	Obec Křižínkov	Oprava a odbahnění rybníka Obecní	1 214 000	1 615 000
	3.1	Obec Olešenska	Revitalizační opatření v povodní Olešenského potoka	4 120 000	5 531 000
	3.2	Město Svatka	ČOV a kanalizace	93 804 000	133 072 000
	3.2	Město Humpolec	Humpolec-intenzifikace ČOV	43 500 000	60 000 000
	3.2	Dobrovolný svazek obcí Předín-Opatov	Kanalizace a ČOV	58 715 000	81 887 000
	3.2	Obec Kněžice	Kanalizace a ČOV	10 489 000	19 600 000
	3.3	Město Brtnice	REKONSTRUKCE CZT SÍDLIŠTĚ	6 126 000	12 852 000
	3.3	Město Třebíč	Využití zbytkového tepla z chlazení ledové plochy pomocí tepelných čerpadel	3 583 300	5 119 000
	3.4	Obec Maleč	Dílna pro úpravu odpadů Maleč	3 351 700	4 480 000
	3.4	Město Pacov	Integrovaný systém sběru a využívání odpadů na Šimpachu	11 373 400	16 554 000
	3.4	Dolní Cerekev	Sanace skládky průmyslového odpadu v k.ú. Nový Rychnov	35 755 468	50 144 000
	3.4	Obec Rouchovany	Sběrný dvůr odpadu Rouchovany	2 937 000	3 917 000
			Celkem	345 722 302	485 490 466
OP Rozvoj lidských zdrojů					
	1.1	Mikroregion Telčsko	Podpora nových forem zaměstnávání a vytváření nových pracovních míst	3 812 100	nebylo zveřejněno
	2.1	Kraj Vysočina	Vzdělání zadavatele poskytovatelů v oblasti standardů kvality soc. služeb	3 901 370	4 876 712
	3.1	Kraj Vysočina	Adaptabilní školy - počáteční vzdělávání	7 160 855	9 547 806
	3.1	Kraj Vysočina	Adaptabilní školy - další vzdělávání	7 380 529	9 840 705
	3.1	Základní škola, Příbyslav	Klíč ke školnímu vzdělávacímu programu	988 631	1 318 175
	3.3	SPŠ technická a SOU technické Třebíč	Blended learningová akademie pro síťové specialisty	5 357 300	nebylo zveřejněno
			Celkem	28 600 784	
OP Rozvoj venkova a multifunkční zemědělství					
	1.3.2	Městská správa lesů Pelhřimov s.r.o.	Pořízení lesního kolového traktoru	871 102	nebylo zveřejněno
	1.3.2	Lesní družstvo obcí	Nákup lesnické techniky - traktoru	736 000	
	1.3.4	Obec Kaliště	Zalesnění nelesní půdy - Bažina	169 100	
			Celkem	1 776 202	

SROP		Žadatel	Název projektu	Dotace EU	Celkové náklady	
1. Kolo	2.2	Město Nové Město na Moravě	Regionální informační komunikační síť ve správním území města NMNM	6 937 049	9 249 399	
	2.2	Kraj Vysočina	Krajská páteřní optická vysokokapacitní síť - ROWANet	13 095 000	29 100 000	
	2.2	Obec Horní Cerekev	Broadband Horní Cerekev	1 683 738	2 244 984	
	2.2	Město Ledec n. S.	Metropolitní síť LeNet	2 993 000	3 990 672	
	3.1	Obec Luka nad Jihlavou	Centrum pro vzdělávání venkova - ERUDITO	7 984 000	9 980 000	
	3.1	Město Telč	Otevřená škola	14 125 740	17 657 175	
	3.1	Obec Jimramov	Komunitní a vzdělávací multimediální centrum pro spádovou oblast	3 198 368	3 997 960	
	4.2.2	Obec Bratřice	Turistická ubytovna Bratřice	2 987 782	3 983 709	
	4.2.2	Město Bystřice nad Pernštejnem	Turistické centrum Bystřice n. Pernštejnem	13 006 089	17 341 453	
				Celkem	66 010 766	97 545 352
2. Kolo	2.1.2	Město Havlíčkův Brod	Autobusový terminál pro integrovaný systém veřejné dopravy	47 619 385	77 600 000	
	2.1.2	Dopravní podnik města Jihlavy, a.s.	Žijeme společně - zavedení bezbariérové dopravy v krajském městě Jihlava	47 619 385	102 840 000	
			Celkem	95 238 770	180 440 000	
3. Kolo	2.1.1	Kraj Vysočina	Rekonstrukce silnice II/405 v úseku Jihlava-Třebíč, II. Etapa	190 863 021	254 484 028	
	2.2	Obec Nárámec	Metropolitní síť obce Nárámec	622 500	830 000	
	2.2	Město Telč	METNET Telč	4 874 920	6 499 893	
	2.2	Obec Košetice	WiFi Košetice	1 711 011	2 281 349	
	2.2	Město Pelhřimov	Metropolitní síť a portál města Pelhřimov	5 996 400	7 995 200	
	2.2	Svazek obcí Podoubraví	Metropolitní síť Podoubraví	10 074 050	13 432 066	
	2.2	Obec Batelov	iBatelov	1 662 836	2 399 397	
	4.2.2	Město Žirovnice	Žirovnice-regenerace zámeckého špýcharu	8 060 803	8 950 456	
	4.2.2	Město Bystřice nad Pernštejnem	Návštěvnické centrum a informační systém cestovního ruchu Bystřicka	1 784 948	2 379 930	
	4.2.2	Město Telč	Rozvoj turistické infrastruktury v Telči	6 526 069	8 701 425	
	4.2.2	Obec Těchobuz	Probouzení Těchobuze	4 879 828	6 506 438	
				Celkem	237 056 386	314 460 182
	4. kolo	2.1.1	Kraj Vysočina	Rekonstrukce mostu 35114-4 v Přibyslavicích a rekonstrukce silnice...	20 000 000	20 000 000
			Celkem	20 000 000	20 000 000	
5. kolo		nebylo vyhlášeno				
	3.3	Kraj Vysočina	Budování rozvojového partnerství za účelem posílení kapacity	21 172 256	28 229 674	
CELKEM VÝZVY SROP + OPATŘENÍ 3.3				Celkem kraj Vysočina	439 478 178	640 675 208
Grantová schémata SROP						
1. kolo	4.1.2	Město Telč	Zkvalitnění propagace a posílení image města Telč	599 227	nebylo zveřejněno	
	4.1.2	Město Ledec nad Sázavou	Ledec nad Sázavou - Perla Posázaví - Propagace města	1 025 295		
	4.1.2	Město Bystřice nad Pernštejnem	Vysočinou za zadržím a poznáním	628 710		
			Celkem	2 253 232		
Interreg III A ČR-Rakousko						
		Sdružení obcí Vysočina	Prostředky Dispozičního fondu v kraji Vysočina	4 743 000	nebylo zveřejněno	
		Kraj Vysočina	Informační kampaň pro INTERREG IIIA ČR-Rakousko v kraji Vysočina	142 290		
		Město Náměštl nad Oslavou	Realizace mlynářské stezky	641 589		
		Kraj Vysočina	Terénní mapování sítě jezdeckých stezek a koňských stanic v kraji Vysočina	748 500		
		Město Jihlava	Cyklostezka Jihlava-Třebíč-Raabs	1 447 500		
		Základní škola TGM Moravské Budějovice	Medien	510 000		
		Kraj Vysočina	II/411, II/152, III/15226 Moravské Budějovice – okružní křižovatka	9 750 000,00		

	Město Brtnice	Spolupráce města Brtnice, kulturních institucí v ČR a Rakouského muzea	976 050,00	
	Vysočina	Vyhodnocení vlivu záměru realizace rekonstrukce přístupových silnic k hraničnímu přechodu	204 750,00	
		Celkem	19 163 679	

OP Infrastruktura					
	1.3	Jihomoravský kraj	Výstavba odbavovacího terminálu letiště Brno	28 974 494	168 623 000
	3.1	Obec Havraníky	Nádrž Havraníky	1 338 000	1 673 000
	3.1	Obec Dobřínsko	Oprava a odbahnění rybníka Dobřínsko	2 699 000	3 373 000
	3.1	Obec Kravsko	Oprava a odbahnění rybníka Kravsko	2 770 400	3 463 000
	3.1	Obec Milovice	Milovice; rybník Pod terasami; odbahnění a oprava technických prvků	1 622 958	2 051 000
	3.1	Obec Tučapy	Tučapy: Obnova MVN na Habrůvce	1 698 000	2 125 000
	3.1	Obec Moravany	Moravany - komplexní protipovodňová opatření	6 270 000	7 838 000
	3.1	Obec Vavřinec	Obnova malé vodní nádrže Vavřinec	436 000	544 000
	3.1	Město Bučovice	Rybník Bučovice - revitalizace	1 815 000	2 269 000
	3.2	Obec Moravský Žižkov	Kanalizace Moravský Žižkov	23 799 000	34 906 000
	3.2	Obec Višňové	Kanalizace a ČOV Višňové	49 877 000	67 579 000
	3.2	Obec Strachotice	Tlaková kanalizace a ČOV Strachotice - Slup	72 900 000	99 812 000
	3.3	Obec Podolí	Rekonstrukce energetické jednotky v havarijním stavu	1 637 000	2 182 000
	3.3	Nemocnice Znojmo	Rekonstrukce technologie čištění spalin ve spalovně ...	7 500 000	15 000 000
	3.4	DSO Severovýchod	Dotřídovací linka Těmice	34 125 700	54 278 000
	3.4	Město Rájec-Jestřebí	Sběrné středisko odpadů Rájec-Jestřebí	1 736 800	2 315 700
	3.4	Obec Kobylí	Kobylí-rekultivace skládky TKO Studýnky	43 880 000	58 507 000
	3.4	Obec Hevlín	Rekultivace skládky k.ú.Hevlín	6 666 000	8 888 000
	3.4	Obec Uherčice	Rekultivace skládky TKO Uherčice	6 518 000	8 690 700
	3.4	Město Pohofelice	Rekultivace staré skládky TKO města Pohofelice	21 223 000	28 298 000
	3.4	Město Hodonín	Regionální centrum Hodonín pro nakládání s komunálními odpady	20 990 700	27 988 000
	3.4	Obec Bošovice	Sběrné středisko odpadů Bošovice	1 693 900	2 258 600
	3.4	Město Hodonín	Sanace území bývalého vojenského areálu Hodonín - velká kasárna	17 044 655	23 408 000
	3.4	Město Vracov	Sběrný dvůr odpadů Vracov	7 710 000	10 310 000
			Celkem	364 925 607	634 255 000
OP Rozvoj lidských zdrojů					
	1.1	SOŠ a SOU Blansko	Rekvalifikační kurzy pro CNC obrábění v JK	5 749 230	nebylo zveřejněno
	3.1	Speciální školy Břeclav	Žijeme s vámi	2 261 455	
	3.1	Speciální školy Elpis Brno	Profesní růst zaměstnanců Speciální školy Elpis	657 600	
	3.1	Obchodní akademie Břeclav	Tvorba a realizace vzdělávacích kurzů pro dospělé ...	2 519 046	
	4.2	Lipka, Dům ekologické výchovy	Sít' environmentálního vzdělávání, výchovy a osvěty v JK	16 296 000	
			Celkem	27 483 331	
OP Rozvoj venkova a multifunkční zemědělství					
	1.3.2	Lesy města Brna, spol. s r.o.	Rekonstrukce lesní cesty "Obstová"	1 298 538	nebylo zveřejněno
	1.3.2	Lesy města Brna, spol. s r.o.	Šebrov - rybník	305 289	
	1.3.2	Městské lesy Mor. Krumlov	Pořízení vyvážecí soupravy	925 535	
	1.3.2	Lesy města Brna, spol. s r.o.	Univerzální kolový traktor pro dopravu materiálu ...	405 000	
	1.3.2	Lesy města Brna, spol. s r.o.	Univerzální kolový traktor - pohonná jednotka k vyvážecímu vleku	810 000	
	1.3.2	Lesy města Brna, spol. s r.o.	Nosič kontejnerů k zajištění bezdrátové dopravy štěpky	1 575 000	
	1.3.2	Lesy města Brna, spol. s r.o.	Štěpač stroj - výroba ekologického paliva	292 500	
			Celkem	5 611 862	
SROP		Žadatel	Název projektu	Dotace EU	Celk. náklady
1. kolo	2.1.1	SÚS Jihomor. kraje	Modernizace přístupových komunikací k hraničnímu přechodu Hevlín	161 341 200	224 085 000

	2.1.1	SÚS Jihomor. kraje	Modernizace silničního propojení Boskovic a Velkých Opatovic a jejich napojení na silnici I/43	68 025 000	90 699 999
	2.1.1	SÚS Jihomor. kraje	Modernizace propojení významných sídelních center Pohofelice - Hustopeče - Kyjov	43 726 500	58 302 000
	2.2	Obec Krásensko	Širokopásmové připojení obcí Krásensko a Podomí	285 000	380 000
	2.2	Region Podluží	Internet na Podluží 2004	1 493 677	1 991 570
	3.1	Obec Milotice	Komunitní centrum Milotice	3 751 870	4 689 838
	3.1	Město Hustopeče	Rekonstrukce knihovny na centrum celoživotního vzdělávání v regionu Hustopeče	5 976 006	7 470 008
	3.1	obec Blatnička	Středisko školy lidové tvořivosti a řemesel	7 918 665	9 898 331
	3.1	OA Břeclav	Vybudování vzdělávacího centra v Břeclavi	2 818 764	3 523 455
	4.2.2	Mikroregion Porta DSO	Rozvoj turistiky, cykloturistiky a sportu v Mikroregionu	7 886 631	10 515 508
	4.2.2	Obec Višňové	Víceúčelový objekt s ubytovnou a zázemím pro cyklisty	7 990 571	10 654 094
	4.2.2	Obec Horní Smržov	Muzeum Horní Smržov	4 570 583	6 094 110
			Celkem	315 784 467	428 303 913
2. kolo	2.1.2	Jihomoravský kraj	Rozvoj dopravní obslužnosti v Jihomoravském kraji formou IDS	54 893 824	73 191 766
	2.1.2	město Hodonín	Rozvoj dopravní obslužnosti v regionu-bezbariérová MHD v Hodoníně	20 141 780	26 855 718
			Celkem	75 035 604	100 047 484
3. kolo	2.1.1	SÚS Jihomoravského kr.	Modernizace silničního připojení severní části okresu Vyškov na dálnici D1	28 993 079	49 601 958
	2.1.2	Jihomoravský kraj	Rozvoj dopravní obslužnosti v JMK formou Integrovaného	41 367 336	87 073 743
	2.2	Jihomoravský kraj	Vysokorychlostní internet pro obce Jihomoravského kraje	25 168 042	33 557 388
	2.2	Statutární město Brno	S internetem do světa, svět u nás	19 992 000	31 720 640
	2.2	Město Olešnice	Internetová síť v mikroregionu Olešnicko	1 780 545	2 374 060
	2.2	DSO LVA	Vybudování informační infrastruktury dobrovolného svazku	6 161 000	8 315 000
	3.1	Gymnázium, OA F.D.R.	Střední školy pro tělesně postiženou mládež, rekonstrukce	26 562 577	42 981 516
	3.1	SOU a SOU a U Blansko	Vybudování tří center odborného vzdělávání v oblasti CNC...	10 799 035	13 498 794
	4.2.2	Město Vyškov	Stavební úpravy zámecké loggie ve Vyškově	4 043 250	5 391 000
	4.2.2	DSO Deblín	Rozvoj turistiky, cykloturistiky a sportu v mikroregionu	5 347 351	7 129 801
	4.2.2	Statutární město Brno	Modernizace turistických informačních center	3 152 850	4 949 600
	4.2.2	Město Olešnice	Modernizace lyžařského areálu a dostavba ubytovny	5 137 577	8 647 384
			Celkem	178 504 642	295 240 884
4. kolo		žádný úspěšný projekt			
5. kolo		nebylo vyhlášeno			
	3.3	Jihomoravský kraj	Zvyšování projektové absorpční kapacity ...	26 250 000	35 000 000
		CELKEM VÝZVY SROP + OPATŘENÍ 3.3	Celkem Jihomoravský kraj	595 574 712	858 592 281
		Grantová schémata SROP			
	3.2	Město Vyškov	Komunitní plánování sociálních služeb ve Vyškově	605 130	nebylo zveřejněno
	3.2	Centrum sociálních služeb Znojmo	Příprava a vytvoření komunitního plánu sociálních	1 536 000	
	3.2	Město Hodonín	Podpora sociální integrace ve městě Hodoníně	616 208	
	4.1.2	Statutární město Brno	Propagace města Brna	1 080 000	
	4.1.2	Město Vyškov	Vyškovsko - místo vaší aktivní relaxace	539 432	
	4.1.2	Město Velké Pavlovice	Vinařská turistika Velkopavlovické oblasti	1 529 999	
	4.1.2	Město Kyjov	Turistický www portál Kyjovska	1 345 176	
			Celkem	7 251 945	
		Interreg IIIA			
	ČR-SR	Město Hodonín	Příjezdová komunikace a parkovací plochy k přístavu U jezu - Hodonín	5 400 000	nebylo zveřejněno
		Město Hodonín	Společně v minulosti-společně v budoucnosti	925 500	

	Brněnské kulturní centrum	Brnky - Trnky-Brněnsko-Trnavská spolupráce bez hranic	1 738 500	
	Město Hodonín	Rozvoj infrastruktury cestovního ruchu ve městě Hodoníně vybavením nové sportovní haly	4 499 814	
	Jihomoravský kraj	Publicita pro INTERREG IIIA ČR-SR v JMK	142 290	
	Jihomoravský kraj	Socioekonomická analýza prodloužení Bařova kanálu o úsek Hodonín-soutok Morava Dyje	2 409 750	
	DDM ve Veselí nad Moravou	Modernizace chaty Radost ve Vřesovicích	5 003 000	
	Město Rousínov	Obnova a posilování česko - slovenské vzájemnosti	1 425 000	
	Obec Blatnice pod Svatým Antonínkem	Venkovní víceúčelové hřiště	1 460 250	
		Celkem	23 004 104	
	Interreg IIIA ČR-Rakousko			
	Jihomoravský kraj	Publicita pro INTERREG IIIA ČR-Rakousko v Jihomoravském kraji	142 290	nebylo zveřejněno
	Jihomoravský kraj	Putování na koni Jihomoravským krajem - Koňské stanice a jezdecké stezky	750 000	
	Obec Suchohrdly	Historie a příběhy sousedství	914 064	
	Město Nový Přerov	Spojení dvou břehů CZ-A - Stavební úpravy lávky pro cyklisty Nový Přerov-Jeviškovka na trase	3 375 000	
	Jihomoravský kraj	Portál turistiky Jihomoravského kraje v návaznosti na Dolní Rakousko	5 625 000	
	Mikroregion Hustopečsko	Bezpečné cykloturistické propojení Hustopečska s Dolním Rakouskem – oprava povrchů	4 204 508	
	Město Mikulov	Zkvalitnění dopravního napojení příhraničního území – řešení Svobody v rámci městské památkové	4 870 815	
	Město Mikulov	Krajina našich předků	2 280 900	
	Obec Hevlín	Přehraniční informační centrum Hevlín	7 324 139	
	Město Mikulov	Zprovoznění určeného místa česko – rakouské hranice na turistické stezce Mikulov - Otenthal	2 094 517	
	Správa a údržba silnic Jihomoravského kraje	Zlepšení přehraniční infrastruktury v JMK	8 799 382	
	Město Mikulov	Ochrana a využití kulturně historické krajiny v pohraničí – obnova zeleně v lokalitě Kozího hrádka	3 724 207	
		Celkem	44 104 822	

OP infrastruktura		Žadatel	Název projektu	Dotace EU	Celk. náklady
	3.1	Obec Osečná	Odbahnění rybníku Chrastná	6 890 000	8 612 000
	3.2	Město Semily	Kanalizace a ČOV	36 201 000	49 637 000
	3.2	Město Hejnice	Splašková kanalizace Ferdinandov I	18 000 000	24 500 000
	3.2.	Vodohospodářské sdružení Turnov	Odkanalizování Hrubého a Mého Rohozce a Daliměřic	69 000 000	94 000 000
	3.3	Studeneč	Změna způsobu vytápění objektu požární zbrojnice ve Studenci	549 500	785 000
	3.4	Liberecký kraj	Infrastruktura pro oddělený sběr nebezpečných složek komunálního odpadu v Libereckém kraji	3 810 000	5 080 000
	3.4	Obec Ralsko	Intenzifikace sanace ekologické zátěže na lokalitě Hradčany	37 500 000	50 000 000
			Celkem	171 950 500	232 614 000
OP Rozvoj lidských zdrojů					
	1.1	SOŠ, SOU a U Česká Lípa	Krokem přes Most - zvýšení zaměstnanosti mladistvých a mladých nezaměstnaných	1 730 008	nebylo zveřejněno
	1.1	Vzdělávací Centrum Turnov	Vzdělání k pracovnímu zařazení - pečovatelská a osobní asistence	4 644 360	
	2.2	Gymnázium a Střední pedagogická škola Liberec	Centrum výchovně vzdělávacího poradenství se zaměřením na rovnost profesních příležitostí	2 800 880	
	3.1	DDM Větrník, Liberec	Průběžné vzdělávání pedagogických pracovníků	1 331 021	
	3.1	ZŠ Liberec	Multikultura - máme k sobě blíž	1 578 551	
	3.1	SPŠ strojní a elektrotechnická a VOŠ Liberec	Rozvoj jazykových kompetencí učitelů odborných předmětů	726 900	
	3.1	Obchodní akademie Česká Lípa	Vzdělávací, poradenské a relaxační centrum pro zdravotně znevýhodněné ...	1 753 999	
	3.1	Liberecký kraj	Příprava vzdělávacích programů pro VOŠ LK	2 000 000	
	3.1	Liberecký kraj	Vstup	2 679 270	
	3.3	ISŠ stav. a řemesl. oborů a U Liberec	Obdobné vzdělávání a certifikace instruktorů, technolůžů ...	1 481 530	
	4.2	Liberecký kraj	Regionální systém environmentálního vzdělávání,...	19 606 400	
			Celkem	40 332 919	
OP Rozvoj venkova a multifunkční zemědělství					
	2.1.4	Obec Osečná	Integrovaný projekt "Péče o kulturní a historické bohatství ...	803 500	nebylo zveřejněno
	2.1.4	Město Mimoň	Zelený zvoneček	495 000	
	2.1.4	Město Dubá	Turistické pobyty pro mládež se zaměřením na ekologickou výchovu	955 000	
			Celkem	2 253 500	
SROP					
		Žadatel	Název projektu	Dotace EU	Celk. náklady
1. kolo	2.1.1	Krajská správa silnic LK, p.o.	Rekonstrukce mostu č. 592-014 v oblasti Chrastava...	9 750 096	7 800 076
	2.2	Obec Koberovy	Vysokorychlostní internet - pilotní projekt, (E government v Koberovech)	1 229 250	1 639 000
	3.1	Statutární město Liberec	Vybavení dílen pro zdravotně postižené občany v Harcově	1 685 120	2 106 400
	3.1	Město Jablonec nad Nisou	Místo pro život - Spolkový dům Floriánka	19 590 256	24 487 820
	3.1	Liberecký kraj	RISA (Regionální Informační Systém o uplatnění Absolventů škol na trhu práce)	7 679 884	9 599 855
	3.1	Gymnázium a Střední pedagogická škola, Liberec	Centrum výchovně vzdělávacího poradenství se zaměřením na rovnost profesních příležitostí mužů a žen.	7 299 495	9 124 369
			Celkem	47 234 101	54 757 520
2. kolo	nebylo vyhlášeno				
3. kolo	2.1.1	Krajská správa silnic Libereckého kraje	Výstavba okružní křižovatky ul. Sobotecká - Palachova na silnici	12 329 250	16 439 000
	2.1.1	Krajská správa silnic Libereckého kraje	Rekonstrukce silnice II/277 a III/27716 v Českém Dubu	11 569 750	15 425 000
	2.1.1	Krajská správa silnic Libereckého kraje	Rekonstrukce mostu č. 262-007 na silnici III/262 Dolní Libchava	22 503 750	30 005 000
	2.1.1	Krajská správa silnic Libereckého kraje	Rekonstrukce silnice III/2921 v úseku Záhoří-Chuchelna	9 495 000	12 660 000
	2.1.2	KORID LK, spol.s.r.o.	Zajišťování dopravního spojení okrajových a hůře dostupných	60 321 964	80 429 286
	2.2	Krajská vědecká knihovna v Liberci	Internetizace knihoven v Libereckém kraji	5 595 548	7 460 731
	2.2	Obec Horní Branná	Multifunkční kabelové síť regionu Krkonoše - vysokorychlostní	2 561 947	3 415 930

	2.2	Město Mimoň	Informační a komunikační centrum veřejné správy Mimoň	1 410 257	1 880 343
	2.2	Obec Studnice	WiFi Studnice 2005	1 681 023	2 241 365
	3.1	OA, Česká Lípa, nám. Osvobození 422	Vzdělávací, poradenské a relaxační centrum pro zdravotně	6 572 644	8 215 806
	3.1	Obec Ralsko	Místní centrum pro setkávání a pořádání kulturních, vzdělávacích	14 151 221	17 689 026
	3.1	Gymnázium a střední pedagogická škola, Liberec	Multimediální centrum pro další vzdělávání Liberec	1 683 665	3 193 560
	4.2.2	Obec Pěnčín	Pěnčínský náhrdelník	37 997 250	59 150 000
			Celkem	187 873 270	
4. kolo		nebylo vyhlášeno			
5. kolo	2.1.1	Krajská správa silnic Libereckého kraje	II/610 Turnov - Nádražní ulice	22 962 750	nebylo zveřejněno
	2.1.1	Krajská správa silnic Libereckého kraje	II/286, II/293 Jilemnice, kruhový objezd	9 024 000	
	2.1.1	Krajská správa silnic Libereckého kraje	III/29024 Jablonec nad Nisou - Tovární ulice	9 050 250	
	2.1.1	Krajská správa silnic Libereckého kraje	III/2783, III 2784 Liberec - Rozstání	18 076 500	
	2.1.1	Krajská správa silnic Libereckého kraje	III/0353, III/354 Višňovka - Andělka	13 615 500	
	2.1.1	Krajská správa silnic Libereckého kraje	III/2909 Raspenava, most ev.č. 2909-3 včetně ...	13 351 457	
	2.2	Město Hrádek nad Nisou	Hrádecko - region komunikačních a informačních ..	2 496 945	
	2.2	Mikroregion Jizerské hory	Rozvoj informačních a komunikačních technologií ..	3 125 325	
			Celkem	91 702 727	
	3.3	Liberecký kraj	Partnerství pro Liberecký kraj	13 868 483	18 491 313
CELKEM VÝZVY SROP + OPATŘENÍ 3.3			Celkem Liberecký kraj	326 810 098	
Grantová schémata SROP					
1. kolo	3.2	SPŠ strojnická Jablonec nad Nisou	VOZP v IKT	563 072	nebylo zveřejněno
	3.2	DDM Větrník, Liberec	Činnost V klubu a ICM	694 400	
	3.2	Gymnázium Jablonec nad Nisou	Bezbariérová multimediální učebna	538 781	
	3.2	Město Frýdlant	Rozvoj POSECu	913 600	
	4.1.2	Město Turnov	Turistické produkty regiony Český ráj	1 500 000	
	4.1.2	Krkonoše - Svazek měst a obcí	Pilotní projekt - Destinační management v Krkonoších	375 132	
	4.1.2	Obec Lázně Libverda	Marketing a produkt cestovního ruchu	645 818	
	4.1.2	Město Rokytnice nad Jizerou	Sdružení cestovního ruchu v Rokytnici nad Jizerou	1 402 743	
	4.1.2	Obec Osečná	Stežka Podralskem a Podještědím	820 000	
	4.1.2	Svazek obcí mikroregionu Tanvaldsko	Tanvaldsko - klíč k Jizerským horám	1 003 875	
	4.1.2	Město Mimoň	Zřízení stabilního pracoviště služeb cest. ruchu	900 000	
	4.1.2	Město Doksy	Propagace Máchova kraje v oblasti cestovního ruchu	665 643	
			Celkem	10 023 064	
2. kolo	3.2	Obec Okrouhlá	Program vzdělávání vedoucích k sociální integraci ...	2 189 882	nebylo zveřejněno
	3.2	OA Liberec	Pomozme slabším - vzdělávací kurzy tělesně postižených	501 322	
	3.2	Centrum sociálních služeb LK	Resocializační programy pro psychotiky	2 242 879	
	3.2	ZŠ Tanvald	Program integrace handicapovaných	352 312	
	3.2	Zvláštní škola Hrádek nad Nisou	Cesta k úspěchu	709 286	
	4.1.2	Obce Lázně Libverda	Frýdlantsko - destinace cestovního ruchu	581 766	
	4.1.2	Liberecký kraj	Zvýšení kvality služeb a marketingu cestovního ruchu	1 021 323	
	4.1.2	Město Turnov	Český ráj - region pro celou rodinu	2 000 000	
	4.1.2	Svazek obcí mikroregionu Tanvaldsko	Vznik organizace Destinační management Tanvaldska	1 197 037	
	4.1.2	Město Hrádek nad Nisou	Rozšíření a z kvalitnější nabídky služeb c.r. v české ...	1 230 670	
	4.1.2	Obecní úřad Kořenov	Propagace Kořenovska v oblasti cestovního ruchu	203 232	

				Celkem	12 229 709	
3. kolo	3.2	Dětský domov, Jablonné v Podještědí	Příprava mládeže na vstup do života mimo dětský domov		3 874 112	nebylo zveřejněno
	3.2	Ústav sociální péče Česká Lípa	Denní aktivity - nové cesty		964 000	
				Celkem	4 838 112	
Interreg IIIA ČR-Sasko						
		Obec Oldřichov v Hájích	Cykloturistická stezka Oldřichov v Hájích – Albrechtice – 1.část		849 370	nebylo zveřejněno
		Město Hrádek nad Nisou	Příprava přeshraniční průmyslové zóny "Malý trojúhelník"		858 750	
		Obec Hamr na Jezeře	Zlepšení úrovně služeb v rekreačním areálu Hamerský rybník		622 406	
		Město Turnov	Přístupová komunikace k lyžařskému vleku ve Struhách		1 095 140	
		Město Doksy	Zlepšení infrastruktury cestovního ruchu v oblasti ...		7 067 118	
		Město Kamenický Šenov	Projekt parkoviště a informační centrum - Prácheň		13 837 000	
		Krajská správa silnic Libereckého kraje	Zlepšení dopravní infrastruktury v Lužických horách		22 492 500	
		Město Frýdlant	Rekonstrukce Zámecké ulice jako hlavní přístupové komunikace		9 861 584	
		Liberecký kraj	Likvidace invazních rostlin v povodí Nisy		4 500 000	
				Celkem	61 183 868	
Interreg IIIA ČR-Polsko						
	1.3	Krajská správa silnic Libereckého kraje	Zlepšení dopravní infrastruktury v Jizerských horách		12 825 000	nebylo zveřejněno
	1.3	Obec Jindřichovice pod Smrkem	Děti jednoho stromu		1 785 982	
	1.1	Krajská správa silnic Libereckého kraje	Zlepšení dopravního propojení měst Frýdlant - Nové ...		26 763 000	
	1.1	Město Hrádek nad Nisou	Terminál přeshraniční veřejné dopravy		12 172 687	
	1.1	Město Tanvald	Rozvoj příhraničního dopravního centra v Tanvaldu - část I		1 322 111	
	1.2	Město Turnov	Zlepšení protipovodňové ochrany města Turnova		8 220 000	
	1.3	Liberecký kraj	Jizerská magistrála pro pěší turistiku		14 016 750	
	2.1	Město Jablonec nad Nisou	Vnitřní turistický okruh v Jablonci nad Nisou		695 493	
				Celkem	77 801 023	

OP infrastruktura		Žadatel	Název projektu	Dotace EU	Celk. náklady
	3.1	Město Jičín	Jičín poldr pod rybníkem Šibeňák	4 416 000	5 520 000
	3.1	Město Žačlěf	Odbahnění rybníka v Prkenném Dole	5 124 000	6 404 000
	3.1	Svazek obcí Jestřebí hory	Zvýšení retenční schopnosti toku Jívka - obnova rybníka	7 613 000	9 517 000
	3.1	Město Žačlěf	Prkenný Důl - rybí přechod na Sněžném potoce	2 180 000	2 724 000
	3.2	Město Špindlerův Mlýn	Intenzifikace čistírny odpadních vod Špindlerův Mlýn	21 750 000	29 500 000
	3.3	Oblastní nemocnice Trutnov a.s.	Rozšíření kontinuálního měření emisí	938 000	2 820 000
	3.3	Domov důchodců Lampertice	Instalace tepelného čerpadla	1 075 000	2 305 000
	3.3	Obec Bernartice	Strojovna s tepelným čerpadlem v objektu mateřské školy	1 032 850	1 524 000
	3.3	Obec Hajnice	Tepelné čerpadlo systém země-voda v objektu obecního úřadu	764 400	1 092 000
	3.3	obec Havlovice	Vytápění kulturního domu tepelným čerpadlem.Tepelné čerpadlo	1 600 119	2 363 235
	3.3	Obec Nemojov	Vytápění mateřské školy Nemojov tepelným čerpadlem	953 400	1 362 000
	3.4	Město Úpice	Integrovaný systém nakládání s bioodpady Úpice	30 977 300	42 503 000
			Celkem	78 424 069	107 634 235
OP Rozvoj lidských zdrojů					
	1.1	Dům dětí a mládeže Děčko Náchod	Vzdělávání - šance k zaměstnání	2 440 271	nebylo zveřejněno
	3.1	ZŠ SNP Hradec Králové	ZŠ SNP - škola vytvářející příznivé prostředí pro vzdělávání všech žáků	1 063 550	
	3.3	Obchodní akademie T.G. M. Kostelec nad Orlicí	Podpora dalšího profesního vzdělávání regionu	2 187 400	
	3.3	SOŠ a SOU Hradec Králové	Vzdělávání lektorů v oblasti nových technologií CNC strojů	3 255 690	
			Celkem	8 946 911	
OP Rozvoj venkova a multifunkční zemědělství					
	1.3.2	Městské lesy Kostelec nad Orlicí s.r.o.	Pořízení vyvážecího traktoru	756 370	nebylo zveřejněno
	1.3.4	Městské lesy Hradec Králové a.s.	Zalesnění "Okrouhlík"	358 720	
	1.3.4	Městské lesy Hradec Králové a.s.	Zalesnění "Borovinka"	483 360	
	1.3.4	Obec Borovnice	Zalesnění zemědělsky nevyužívaných půd "U Mrštníku"	346 250	
			Celkem	1 944 700	
SROP					
		Žadatel	Název projektu	Dotace EU	Celk. náklady
1. kolo	2.1.1	Královehradecký kraj	Rekonstrukce a OŽK silnice II/303 - část 1.	53 677 839	71 570 453
	2.2	Dobrovolný svazek obcí mikroregionu Brodec	Internetizace mikroregionu Brodec	1 751 666	2 335 554
	2.2	Obec Čestice	Rozvoj informačních a komunikačních technologií v Česticích	670 533	894 044
	2.2	Obec Černý Důl	Broadband Černý Důl	1 305 389	1 740 518
	3.1	Obec Skuhrov nad Bělou	Integrační centrum Bělá	7 674 072	7 674 072
			Celkem	65 079 499	84 214 641
2. kolo	nebylo vyhlášeno				
3. kolo	2.1.1	Královehradecký kraj	Silnice II/319 Rychnov n. K. - Rokytice v O.h.	91 886 000	123 372 387
	2.1.2	Dopravní podnik města HK, a.s.	Terminál hromadné dopravy v HK - Terminál BUS HD	62 000 000	241 013 000
	2.2	Královehradecký kraj	Internetizace nemocnic KHK	9 937 817	13 250 422
	2.2	Královehradecký kraj	Internetizace knihoven KHK	4 255 135	5 673 513
	2.2	Mikroregion Třebechovicko	Rozvoj IKT v mikroregionu Třebechovicko	4 292 968	5 723 957
	2.2	Město Nová Paka	Rozvoj IKT na Novopacku	2 122 723	2 830 297
	2.2	Mikroregion Nechanicko	Bezdrátový internet a návazné služby veřejnosti v mikroregionu Nechanicko	7 577 655	10 103 540
	2.2	Mikroregion obcí Památkové zóny 1866	Veřejná internetizace a rozhlas obcí Památkové zóny 1866	2 654 301	3 539 068
	2.2	Mikroregion Čermilovsko	Veřejný internet mikroregionu Čermilovsko	1 698 991	2 265 321
	3.1	Město Police n.M.	Pellyho domy - centrum celoživotního vzdělávání	24 361 051	30 451 314

	4.2.2	Město Úpice	Sportovní a turistické centrum Jestřebích hor - ubytovna Sparta	5 017 500	6 690 000
	4.2.2	Obec Potštejn	Na potštejnský hrad	3 577 484	4 769 978
	4.2.2	Obec Podhorní Újezd a Vojice	Sportovně rekreační areál s ubytovacím zařízením	5 763 591	7 684 788
			Celkem	225 145 216	457 367 585
4. kolo	nebylo vyhlášeno				
5. kolo	2.2	Obec Strážné	Internetizace turistického centra Strážné	942 533	
	2.2	DSO mikroregionu Bělá	Internetizace mikroregionu Bělá	3 196 720	
	2.2	Město Žacléř	Internetizace města Žacléř - 3. etapa	1 877 474	
			Celkem	6 016 727	
	3.3	Královeshradecký kraj	Evropské projektové centrum - budování ...	13 868 482	18 491 310
CELKEM VÝZVY SROP + OPATŘENÍ 3.3			Celkem Královeshradecký kraj	310 109 924	
Grantová schémata SROP					
1. kolo	3.2	Statutární město Hradec Králové	Zkvalitnění procesu komunitního plánování sociálních služeb v Hradci Králové	1 733 194	2 166 492
	4.1.2	Broumovsko	Poznejte Broumovsko	2 326 500	3 102 000
	4.1.2	Město Žacléř	Propagační a informační kampaň regionu Žacléřsko	1 007 799	1 343 733
	4.1.2	Valdštejnova zahrada	Medializace turistické oblasti Valdštejnova zahrada	667 500	890 000
	4.1.2	Svazek obcí Dolní Bělá	Podpora rozvoje turistiky v oblasti Vrcha a okolí	599 493	799 324
	4.1.2	Královeshradecký kraj	Královeshradecký kraj, kraj vašich plánů	3 772 000	5 029 785
	4.1.2	Dobrovolný svazek obcí Region Orlické hory	Vítejte v Orlických horách	1 913 616	2 551 488
	4.1.2	Svazek obcí Východní Krkonoše	Putování Krakonošovými královstvím	1 283 340	1 711 120
			Celkem	13 303 442	17 593 942
2. kolo	3.2	Obec Skuhrov nad Bělou	Příležitost	1 644 241	2 055 302
	3.2	Město Nový Bydžov	Podpora zaměstnanosti a vzdělanosti Romů v Novém Bydžově	2 218 400	2 773 000
	3.2	Ústav sociální péče Hajnice - barevné domky	Barevná příležitost	2 116 654	2 645 817
	3.2	Domov důchodců Černožice	Sociální poradenství pro romskou komunitu v KK	673 488	841 860
	3.2	Domov důchodců Náchod	Start do praxe s diplomem v kapse	249 980	312 474
	3.2	Ústav sociální péče pro mládež Domečky	Nová pracovní místa pro obtížně zaměstnatelné	243 358	304 197
	3.2	Domov důchodců Humberky	Nové pracovní místo pro obtížně zaměstnatelné	246 160	307 700
	3.2	Domov důchodců Lampertice	Nové pracovní místo pro obtížně zaměstnatelné	273 280	341 600
	3.2	Domov důchodců Dvůr Králové nad Labem	Nové pracovní místo pro obtížně zaměstnatelné k naplňování ...	263 107	328 892
	4.1.2	"Broumovsko"	Za poklady Broumova	1 664 797	2 219 730
	4.1.2	Město Dvůr Králové nad Labem	Propagace turistické oblasti Podzvičínsko	1 545 000	2 060 000
	4.1.2	Statutární město Hradec Králové	Systém vzájemné propagace atraktivit turistické oblasti Hradecko	1 025 250	1 367 000
	4.1.2	Krkonoše - svazek měst a obcí	Medializace turistického regionu Krkonoše	750 000	1 000 000
	4.1.2	Dobrovolný svazek obcí mikroregionu Brodec	Pěšky nebo na kole mikroregionem Brodec	799 500	1 066 000
	4.1.2	Mariánská zahrada	Medializace turistické oblasti Mariánská zahrada	450 000	600 000
	4.1.2	Dobrovolný svazek obcí Mikroregion Bělá	S batohem na zádech mikroregionem Bělá	483 975	645 300
			Celkem	14 647 189	18 868 872
Interreg IIIA ČR-Polsko					
	1.1	SÚS Královeshradeckého kraje	Rekonstrukce krytu silnice II/310	4 122 000	nebylo zveřejněno
	1.1	Obec Česká Čermná	Oprava místní komunikace k hraničnímu přechodu	1 466 000	
	1.1	Královeshradecký kraj	Cesta Špindlerův Mlýn - Przesieka	21 777 404	
	1.1	Královeshradecký kraj	Silnice III/3032 a III/3033 Velké Pořčív	4 468 439	

	1.1	Město Hostinné	Zřízení železniční zastávky Hostinné-Město	4 835 040	
	1.3	Obec Borovnice	Poznejme se - Poutní místo Homol	1 489 500	
	1.3	Město Náchod	Okruh T.G.Masaryka - Cyklostezka Ulice Kladská v Náchodě	7 261 597	
	1.3	Obec Velké Poříčí	Okruh T.G.Masaryka - Cyklostezka Velké Poříčí	4 635 498	
	1.3	Město Náchod	Okruh T.G.Masaryka - Cyklostezka Náchod - Malé Poříčí	1 106 360	
	1.3	Obec Suchý Důl	Záchytné parkoviště pro turisty Slavný	1 259 900	
	2.1	Pec pod Sněžkou	Propagace turistického systému Pec pod Sněžkou	616 230	
			Celkem	53 037 968	

OP infrastruktura		Žadatel	Název projektu	Dotace EU	Celk. náklady
	3.1	Město Polička	Odbahnění rybníků Jeaklský a Troubský	5 501 000	6 877 000
	3.1	Město Česká Třebová	Odbahnění rybníku "Pivovarský"	530 000	662 000
	3.1	Obec Mířetice	Odbahnění rybníka Ležák	1 441 000	2 598 000
	3.2	Obec Kameničky	Vodovod Kameničky	29 835 000	40 680 000
	3.2	Obec Brněnec	Brněnec - kanalizace a ČOV	104 101 000	144 431 000
	3.3	Obec Dlouhá Třebová	Předeřev TUV solárním systémem pro objekty základní školy	1 596 000	2 280 000
	3.3	Nemocnice Ústí nad Orlicí	Kogenerační jednotka - nemocnice	10 106 000	13 474 000
	3.3	Obec Brněnec	Kotelny pro základní školu a bytové jednotky v Brněnci	10 733 000	15 122 000
	3.3	Nasavrky	Vytápění ZŠ Nasavrky pomocí tepelných čerpadel	8 872 000	11 829 000
	3.4	Město Žamberk	Sběrný dvůr v areálu TS Žamberk s.r.o.	2 223 700	3 070 000
	3.4	Město Žamberk	Centrum nakládání s odpady Dlouhoňovice	5 532 000	7 376 000
	3.4	Pardubický kraj	Sanace skládky odpadů Hodonín	40 290 000	64 451 000
	3.4	Město Vysoké Mýto	Integrovaný systém nakládání s bioodpady Vysoké Mýto	48 606 600	64 809 000
	3.4	Mikroregion Svitavsko	Integrovaný systém nakládání s odpady - sběrné dvory	41 327 200	55 103 000
	3.4	Mikroregion Litomyšlsko	Nakládání s biologicky rozložitelným odpadem	4 811 800	6 416 000
			Celkem	315 506 300	439 178 000
OP Rozvoj lidských zdrojů					
	1.1	Centrum sociálních služeb	Náhrada za civilní službu	1 054 035	nebylo zveřejněno
	1.1	SOU včelařské	Směr budoucnosti	2 991 700	
	3.3	SOU technické a U Chrudim	Programy dalšího profesního vzdělávání pracovníků správ a údržeb silnic	2 363 072	
	3.3	SOU plynárenské Pardubice	Obdorné vzdělávání a certifikace instruktorů, technologů ...	1 422 970	
	3.3	Gymnázium Moravská Třebová	Příprava systému celoživotního vzdělávání	1 547 410	
	3.3	SPŠ automobilní a SOU automobilní Holice	Školící a rekvalifikační centrum v autoopravárenství	2 343 000	
	3.1	SOŠ stavební, SOU stavební a U Rybitví	Šance pro děti a mládež se speciálními potřebami	3 897 900	
	3.1	SPŠ a SOU Lanškroun	Podpora odborné přípravy středoškolské mládeže pro podmínky ...	4 602 112	
	4.1	Východní Čechy - sdružení měst, obcí a regionu	Odborné vzdělávání pracovníků informačních center a úředníků v Pardubickém kraji	600 000	
			Celkem	20 822 199	
OP Rozvoj venkova a multifunkční zemědělství					
	1.3.2	Lesní družstvo Vysoké Chvojno s.r.o.	Pořízení odvozní soupravy	2 286 230	nebylo zveřejněno
			Celkem	2 286 230	
SROP					
		Žadatel	Název projektu	Dotace EU	Celk. náklady
1. kolo	2.1.1	Pardubický kraj	Modernizace silnice II/333 v úseku Lázně Bohdaneč...	58 080 628	77 440 837
	2.1.1	Pardubický kraj	Modernizace silniceII/333 v úseku Přelouč - Živanice ...	52 450 004	69 933 338
	2.2	Pardubický kraj	Veřejná místa přístupu k internetu v Domech dětí ...	6 090 570	8 120 760
	2.2	Pardubický kraj	Veřejná místa přístupu k internetu v sociálních zařízeních ...	3 977 797	5 303 730
	2.2	Region Moravskotřebovska a Jevíčka	Informační a komunikační propojení Regionu...	7 220 727	9 627 636
	3.1	Statutární město Pardubice	Vybudování centra pro vzdělávání a komplexní péči těžce...	34 987 000	43 734 000
	4.2.2	Město Litomyšl	Rekonstrukce zámeckého pivovaru v Litomyšli	28 213 452	37 617 936
			Celkem	191 020 178	251 778 237
2. kolo	nebylo vyhlášeno				
3. kolo	2.1.1	Pardubický kraj	Modernizace silnice II/358 v úseku Skuteč - Zderaz	26 897 460	63 458 639
	2.1.1	Pardubický kraj	Modernizace silnice II/333 v úseku Lázně Bohdaneč...	65 842 050	87 789 400
	2.1.1	Pardubický kraj	Modernizace silniceII/333 v úseku Přelouč - Živanice ...	52 914 281	70 552 375

	2.1.2	Dopravní Podnik města Pardubic	Obnova a modernizace ekologického parku trolejbusů pro MHD v Pardubicích	43 014 000	57 352 000
	2.1.2	Dopravní Podnik města Pardubic	Zavedení nového odbavovacího systému cestujících v MHD v Pardubicích	18 000 000	24 000 000
	2.2	Pardubický kraj	Veřejné místo přístupu k internetu na Střední průmyslové ...	12 163 712	16 218 282
	3.1	Pardubický kraj	ÚSP Žampach, veřejné centrum aktivit a odpočinku ...	2 551 696	3 189 620
	3.1	Pardubický kraj	ÚSP Slatiňany, multifunkční bezbariérové zařízení pro ...	5 271 169	9 995 000
	3.1	Město Svitavy	Centrum pro rozvoj lidských zdrojů a sociální integraci v mikroregionu Svitavsko	6 601 620	8 802 160
	4.2.2	Město Česká Třebová	Rekreační a sportovní středisko regionu Orlicko ...	21 000 000	41 678 869
			Celkem	254 255 988	383 036 345
4. kolo	nebylo vyhlášeno				
5. kolo	2.2	Město Svitavy	Rozvoj informačních a komunikačních technologií ...	1 280 000	nebylo zveřejněno
CELKEM VÝZVY SROP				Celkem Pardubický kraj	446 556 166
Grantová schémata SROP					
1. kolo	Podpora z GS získalo 7 subjektů územní samosprávy, projekty, výše dotace ani celkové náklady nebyly zveřejněny				
Interreg IIIA ČR-Polsko					
	1.1	Pardubický kraj	Modernizace silnice III/31227 Červený Potok - Horní Morava	30 100 660	nebylo zveřejněno
	1.3	Město Králíky	Evropský dům v Králíkách	10 889 000	
	1.3	Obec Červená Voda	Rozhledna na křížové hoře v Červené Vodě	5 331 750	
	1.3	Město Ústí nad Orlicí	Kulturně společenské centrum česko-polského příhraničí	8 225 270	
	2.1	Sdružení obcí Orlicko	Orlicko-Kladsko, Vše a ještě více	2 203 582	
			Celkem	56 750 262	

OP infrastruktura		Žadatel	Název projektu	Dotace EU	Celk. náklady
	3.1	Mírošovice	Štíčí rybník - obnova retenční kapacity	3 974 000	6 401 000
	3.2	Město Sedlec - Prčice	Kanalizace a čistírna odpadních vod Sedlec-Prčice	65 955 000	87 941 000
	3.2	Obec Zdiby	ČOV, rozšíření kanalizačních řadů Brnky, Holosmetky, Zdiby	40 133 000	55 811 000
	3.2	Město Sadská	Kanalizace	15 120 000	21 560 000
	3.2	Město Mnichovice	Kanalizace Mnichovic	81 258 000	108 345 000
	3.2	Obec Nižbor	Nižbor-kanalizace a ČOV	64 689 000	86 252 000
	3.2	Obec Davle	Davle-tlaková kanalizace a ČOV	59 633 000	81 081 000
	3.2	Obec Loučeň	Splašková kanalizace a ČOV Loučeň	52 719 000	70 292 000
	3.2	Obec Kovanice	Kovanice - tlaková kanalizace, COV a vodovod	25 296 000	34 870 000
	3.2	Obec Lounovice	Kanalizační stoky - Lounovice 5. a 6. etapa	13 968 000	18 833 000
	3.2	Obec Lázně Toušeň	Kanalizace Lázně Toušeň	10 352 000	13 923 000
	3.2	Obec Kovanice	Kovanice - vodovod	11 607 000	16 618 000
	3.2	Obec Struhařov	Vodovod Obce Struhařov	21 633 000	28 845 000
	3.2	Město Mnichovice	Vodovod ve městě Mnichovice	47 918 000	63 891 000
	3.2	Obec Třebotov	Třebotov - výstavba a technická obnova úpravny vody	3 496 000	7 131 000
	3.2	Město Buštěhrad	Kanalizace a ČOV Buštěhrad	100 856 000	136 793 000
	3.3	Obec Kněžice	Energeticky soběstačná obec Kněžice	83 717 000	122 084 000
	3.3	Obec Čechtice	přestavba a rekonstrukce kotelny z fosilních paliv na obnovitelné	5 697 000	7 595 000
	3.3	Domov Důchodců LUXOR	Vytápění domova důchodců v Poděbradech tepelným čerpadlem	2 425 600	3 270 100
	3.3	Obec Kněžmost	Využití obnovitelných zdrojů energie fotovoltaického systému	2 941 400	4 202 000
	3.4	Město Sázava	Rekultivace a uzavření skládky KO v Dojetčicích	8 710 000	11 613 400
	3.4	Město Beroun	Rekultivace černé skládky v katastrálním území Zdejčina	9 802 500	13 070 000
	3.4	Město Mníšek pod Brdy	Rekultivace skládky TKO, Mníšek pod Brdy	25 080 000	33 440 000
	3.4	Město Hořovice	Výstavba kompostárny Hořovice	20 856 000	27 808 000
			Celkem	777 836 500	1 061 669 500
OP Rozvoj lidských zdrojů					
	1.1	Město Dobříš	Pracovník sociální péče - osobní asistent	2 718 400	nebylo zveřejněno
	1.1	SOU Kutná Hora	Posílení aktivní politiky zaměstnanosti - Nová šance	5 496 117	
	3.1	ZŠ J. A. Komenského, Lysá n. Labem	Rozvoj klíčových kompetencí a celoživotního vzdělávání učitelů	1 791 200	
	3.3	Územní středisko záchranné služby SK	Rozšíření telefonické asistence na tísňové lince	4 938 500	
	4.2	Středočeský kraj	Rozvoj sítě Krajských středisek EVVO Středočeského kraje	15 370 943	
			Celkem	30 315 160	
OP Rozvoj venkova a multifunkční zemědělství					
	1.3.2	Obecní lesy Benešovska	Lesní cesta Žižňanská	1 721 807	nebylo zveřejněno
	1.3.2	Městské lesy a rybníky Kutná Hora	Rekonstrukce lesní cesty Opatovice - Katlov	3 010 317	
	1.3.4	Obec Uhlířská Lhota	Zalesnění p.p.č. 277/1	131 646	
	2.1.3	Městské lesy a rybníky Kutná Hora	Revital. opatření v povodí Opat. Potoka - obnova retenční nádrže Ještěrný	3 104 167	
	2.1.4	Obec Chocerady	Projektová dokumentace k obnově středu obce Chocerady	50 000	
	2.1.4	Obec Jankov	Naučná stezka "Po stopách bitvy u Jankova"	1 340 670	
	2.1.4	Obec Jankov	Zpracování stavební projektové dokumentace na projekt půdní vestavba	239 999	
	2.1.4	Obec Hvězdonice	Oslavy 600 let založení obce Hvězdonice a 70 let založení Barátnické obce	67 000	
	2.1.4	Obec Čtyřkoly	Náves obce Čtyřkoly a dětské hřiště - architektonická studie	125 000	
	2.1.4	Obec Kaliště	Obnova návší v obci Kaliště a Lensedy	315 000	

	2.1.4	Obec Postupice	Oslavy 800 let obce Postupice	380 244	
	2.1.4	Město Bystřice	Projektová dokumentace pro stavební povolení projektu "Přístavba školní tělocvičny ..	481 000	
	2.1.4	Město Votice	Zkvalitění služeb poskytovaných Informačním centrem Města Votice	591 500	
	2.1.4	Město Týnec nad Sázavou	Podzimní seriál koncertů	100 000	
	2.1.4	Město Týnec nad Sázavou	Projektová dokumentace sportovní haly	750 000	
	2.1.4	Město Týnec nad Sázavou	Zelené sídliště - projektová dokumentace	120 000	
	2.1.4	Obec Divišov	Půdní vestavba bytových jednotek - ZŠ Divišov	138 655	
	2.1.4	Obec Chotýšany	Bezpečná cesta do školy	376 040	
	2.1.4	Obec Ostředek	Komplexní řešení centrální části v Ostředku	96 830	
	2.1.4	Obec Struhařov	Vodní nádrž "Struhařov" - stavební úpravy a odbahnění	60 000	
	2.1.4	Obec Buchov	Dvůr Buchov - projektová dokumentace	346 200	
	2.1.4	Obec Načeradec	Načeradec - Dějiny městečka a okolních obcí	309 571	
	2.1.4	Obec Bernartice	Návrat k venkovskému vzhledu obcí Bernartice a Borovsko	187 000	
	2.1.4	Obec Blažejovice	Úbytování na venkově s ohledem na zachování venkovského vzhledu obce	87 000	
	2.1.4	Obec Petroupim	Místní obslužná komunikace v obci Petroupim	46 500	
	2.1.4	Obec Dolní Kralovice	Rekonstrukce náměstí	105 042	
	2.1.4	Obec Kozmice	Celková rekonstrukce obecního víceúčelového domu	60 000	
	2.1.4	Město Vlašim	Staré dobré časy - výstava o historii Vlašimi	158 820	
	2.1.4	Město Vlašim	Advent ve Vlašimi	218 000	
	2.1.4	Město Vlašim	Sochařské sympozium	250 974	
	2.1.4	Město Vlašim	Projektová dokumentace - Rekonstrukce zámeckého sklepení	148 000	
	2.1.4	Obec Čerčany	Rekonstrukce technologie čerpací stanice	65 000	
			Celkem	15 181 982	
SROP		Žadatel	Název projektu	Dotace EU	Celkové náklady
1. kolo	2.1.2	Město Rakovník	Výstava dopravního terminálu v Rakovníku	18 398 250	24 585 600
	2.2	Svazek obcí - Region Dolní Berounka	K2 - Komunikace Karlštejska - Letapa	1 382 250	1 843 000
	2.2	Statutární město Kladno	KLANET - Informatizace kladenského regionu	19 393 067	25 857 423
	2.2	Blaník - Svazek obcí	Věřejně přístupná internetová místa Blaník	856 800	1 142 400
	2.2	Město Benátky nad Jizerou	Multimediální centrum pro veřejnost	706 586	942 114
	3.1	Město Vlašim	Rekonstrukce domu sourozenců Roškotových - Spolkový dům	7 944 024	9 930 030
	3.1	Obec Vysoký Chlumec	Rozvoj kapacit speciální třídy Vysoký Chlumec	2 375 813	2 969 767
	3.1	DSO Pečecký region	Vzdělávací centrum Pečecka	12 096 000	15 119 658
	3.1	Město Rožmitál pod Třemšínem	Centrum celoživotního vzdělávání a knihovna manž. Tomanových	14 393 963	17 992 453
	4.2.2	Město Mnichovice	Vytvoření informačního centra v Mnichovicích	2 937 467	4 641 030
	4.2.2	Město Vlašim	OBNOVA KULTURNÍ PAMÁTKY - VLAŠIMSKÉHO ZÁMECKÉHO PARKU (1. fáze)	5 587 889	7 864 062
	4.2.2	obec Nová Ves I.	Rozvoj a oživení turistické trasy „Krajem Bitvy u Kolína“	4 260 358	5 680 478
			Celkem	90 332 467	118 568 015
2. kolo	2.1.2	Město Mělník	Modernizace autobusového terminálu	22 523 520	30 031 360
	4.2.2	Sdružení obcí Sedlčanska	Sedlčanskem na kole	5 221 756	6 962 341
	4.2.2	Město Příbram	Hornický vláček Březové Hory	3 584 471	4 779 295
			Celkem	31 329 747	41 772 996
3. kolo	2.1.1	Středočeský kraj	III/03321 Kaňk - Kutná Hora	38 413 500	51 218 000
	2.1.1	Středočeský kraj	II/107 Čakovice, rek. Mostu evid. Č. 107-013 a 107-015	12 420 000	16 560 000
	2.1.1	Středočeský kraj	III/11438 Kosova Hora, most evid. Č. 1	15 202 000	20 269 000

	2.1.2	Město Příbram	Modernizace dopravního terminálu - AN Příbram	41 620 000	55 494 211
	2.1.2	DP Mladá Boleslav	Obnova vozového parku v Mladé Boleslavi	17 962 500	23 950 000
	2.2	Město Mnichovice	Komunitní síť Mnichovicka	3 277 677	4 370 236
	2.2	Obec Čechtice	Broadband Čechtice	1 795 531	2 394 042
	2.2	Mikroregion Hudlicko	Rozvoj informačních a komunikačních technologií pro DSO ...	4 588 632	6 118 176
	2.2	Obec Struhařov	Informační systém Struhařov	387 954	517 272
	2.2	Město Mělník	Veřejně přístupné místo k internetu v prostorách budovy ...	360 680	480 906
	2.2	Obec Měchenice	Širokopásmová infrastruktura pro venkov	1 778 205	2 370 941
	2.2	Obec Horní Počaply	Vysokorychlostní internet pro obec Horní Počaply	1 496 716	1 995 621
	3.1	Město Beroun	Komunitní centrum Beroun	18 724 140	23 405 176
	3.1	Obec Vojkovice	Dům celoživotního vzdělávání	5 716 828	7 146 035
	3.1	Obec Kamýk nad Vltavou	Do života s přehledem - vybudování zázemí pro vzdělávání dětí ...	6 865 420	8 581 776
	3.1	Město Mělník	Rekonstrukce sociální ubytovny v Mělníku, Dukelská 2668	2 389 020	2 986 275
	4.2.2	Obec Kondrac	Po stopách blanických rytířů na kole i pěšky	6 713 745	8 951 660
	4.2.2	Obec Chvatěruby	Turistické centrum cyklostezky Praha - Drážďany	6 583 024	8 777 365
			Celkem	186 295 572	245 586 692
4. kolo	2.1.1	Středočeský kraj	II/608 Veltrusy, rekonstrukce mostu ev. Č. 608-009	60 611 925	80 815 900
	2.1.1	Středočeský kraj	II/610 Brandýs n/Labem, soumostí ev. Č. 013 a sítě	174 034 000	232 045 000
	2.2	ZŠ T.G. Masaryka Mnichovice	IKT centra Mnichovice a Mukařov	3 582 626	4 776 835
	2.2	Nemocnice s poliklinikou Rakovník	Rozšíření možností využívání internetu širokou veřejností a pacienty	2 037 951	2 717 268
			Celkem	240 266 502	320 355 003
5. kolo	2.1.2	Město Vlašim	Vlašim: Projekt na zlepšení dopravní obslužnosti - úprava nádražní ulice a budovy nádraží	33 534 947	44 713 263
	2.1.2	Město Votice	Votice - výstavba autobusového nádraží	19 579 131	26 105 508
	2.1.2	Město Čáslav	Zlepšení dopravní obslužnosti Čáslavska	16 670 100	22 226 800
	2.2	Svazek obcí Týnecko	Veřejná internetizace a návazné služby pro veřejnost Svazku obcí Týnecko	7 877 142	10 502 856
	2.2	Město Mělník	Síť VPMI v centru města Mělník	1 464 997	1 953 329
	2.2	Středočeský kraj	Střední Čechy on-line - Internet	44 386 524	59 182 032
	2.2	Obec Kamenice	Komunitní síť Kamenicka	2 763 131	3 684 175
	2.2	Mikroregion Želivka - svazek obcí	Broadband Želivka	6 627 446	8 836 594
	2.2	Sdružení obcí Kokořínsko	Internetizace Kokořínska	2 341 676	3 122 234
	2.2	Město Příbram	Infosystémy pro občany Příbramska	5 089 035	6 785 380
	3.1	Domov důchodců LUXOR Poděbrady	Vzdělávací a Denní centrum LUXOR Poděbrady	8 453 029	10 566 286
	3.1	Město Rakovník	Sociální integrace Archa (NEDROG) Rakovník	16 445 428	20 556 785
	4.2.2	Město Vlašim	Obnova zámku a parku ve Vlašimi (2. fáze)	12 749 160	16 998 880
	4.2.2	Středočeský kraj	Rekonstrukce návštěvnických prostor Sládečkova vlastivědného muzea v Kladně, Huťská 1375	3 961 211	5 281 614
	4.2.2	Město Zruč nad Sázavou	Zručský zámek ožívá I. etapa	15 920 134	21 226 846
			Celkem	197 863 091	261 742 583
	3.3	Středočeský kraj	Posílení kapacity místních a regionálních orgánů při plánování a ...	6 538 313	52 306 504
CELKEM VÝZVY SROP + OPATŘENÍ 3.3			Celkem Středočeský kraj	752 625 691	1 040 331 792
Grantová schémata SROP					
1. kolo	2.1.1	Příbram	Rekonstrukce místní komunikace Nad Štolou	nebylo zveřejněno	nebylo zveřejněno
	2.1.1	Postupice	Do Buchova cesta špatná		
	2.1.1	Jirny	Rekonstrukce příjezdové komunikace k centrálnímu skladu firmy Rewe		
	2.1.1	Zruč nad Sázavou	Rekonstrukce části místní komunikace Okružní		

	2.1.1	Čelákovice	Čelákovice-průmyslová zóna jih, komunikace		
	2.1.1	Mírošovice	Modernizace obslužných komunikací Mírošovice		
	3.2	Domov důchodců Luxor	Pilotní přeměna klasické rezidenční služby v zařízení poskytující ...		
2. kolo	2.1.1	Obec Mratín	Rekonstrukce komunikace pro průmyslovou zónu u cukrovaru	2 515 684	3 354 245
	2.1.1	Obec Zbraslavice	Rekonstrukce místní komunikace Zámecká, Hodkov	1 411 500	1 882 000
	2.1.1	Obec Dobřichovice	Zlepšení dopravní obslužnosti komerčně obchodní zóny	2 980 139	3 973 518
	2.1.1	Obec Kněžmost	Rekonstrukce místních komunikací v katastru obce Kněžmost	2 387 136	3 182 848
	2.1.1	Město Kutná Hora	Modernizace křižovatky místní komunikace Zámecká - zlepšení přístupu k významné	1 055 583	1 407 444
	2.1.1	Obec Konárovice	Rekonstrukce místních komunikací v obci Konárovice	1 419 576	1 902 517
	3.2	Statutární město Kladno	Komunitní plán sociálních služeb ve městě Kladně	469 552	586 940
	3.2	Město Příbram	Komunitní plánování sociálních služeb v Příbrami	560 000	700 000
	3.2	Město Benešov	Komunitní plánování sociálních služeb	528 038	660 047
	3.2	Město Kutná Hora	Komunitní plán Kutná Hora	968 808	1 211 010
	3.2	Město Říčany	Komunitní plán sociálních služeb a místní partnerství města Říčany	3 562 814	4 453 518
	4.1.2	Město Kutná Hora	Rozvoj marketingu ve městě Kutná Hora a okolí	1 334 958	1 779 944
	4.1.2	Středočeský kraj	Montánní činnost ve Středočeském kraji	4 865 034	6 486 713
	4.1.2	Sdružení obcí Sedlčanska	Sedlčansko pro cykloturistiku	2 065 312	2 753 750
	4.1.2	Město Beroun	Beroun - město cestovního ruchu	1 280 925	1 707 900
	4.1.2	Středočeský kraj	Osobnosti Středočeského kraje	7 453 429	9 937 906
	4.1.2	Středočeský kraj	Tiskoviny pro společnou prezentaci muzeí a galerií	1 348 302	1 797 736
	4.1.2	Středočeský kraj	Muzea v přírodě	545 997	727 997
	4.1.2	Středočeský kraj	Propagace Středočeského kraje prostřednictvím moderních tištěných materiálů	5 437 500	7 250 000
	4.1.2	Město Mělník	Rozvoj služeb cestovního ruchu na Mělnicku	1 053 046	1 404 062
	4.1.2	Svazek obcí Svatojiřský les	Severní Nymbursko-Perspektivní oblast reg. cestovního ruchu	3 478 290	4 637 720
			Celkem	46 721 623	61 797 815

OP infrastruktura		Žadatel	Název projektu	Dotace EU	Celk. náklady
	2.3	Město České Budějovice	Trolejbusová trať sídliště Vltava - České Vrbné v Českých Budějovicích	14 912 180	19 882 907
	3.2	Město Nová Včelnice	Kanalizace a ČOV	31 164 000	46 977 000
	3.2	Město Vyšší Brod	Vyšší Brod - vodní zdroje a úprava vody	15 856 000	24 267 000
	3.3	Obec Zdikov	Úpravy rozšíření blokové kotelny na spalování biomasy	10 831 000	14 672 000
	3.3	Město Soběslav	Úprava centrálního zásobování teplem města Soběslav	32 358 000	43 143 000
	3.3	Domov důchodců Stachy -Kůsov	Rekonstrukce kotelny a instalace tepelného čerpadla a solárního systému na ohřev TUV	7 130 900	9 507 900
	3.3	Domov důchodců Dobrá Voda	Úprava kotelny domova důchodců	7 287 000	10 410 000
	3.4	Město Vimperk	Separáčn dvůr Vimperk	1 381 000	1 841 000
	3.4	Regionální svazek obcí Vltava	Vybudování integrovaného systému sběru a recyklace odpadů	7 485 000	9 980 000
			Celkem	128 405 080	180 680 807
OP Rozvoj lidských zdrojů					
	1.1	VOŠ České Budějovice	Rekvalifikace pro techniky	1 969 794	nebylo zveřejněno
	3.1	Pedagogicko - psychologická poradna, Strakonice	Máme k sobě blíž	1 740 480	
	3.1	SOŠ a SOU - COP Sezimovo Ústí	Výuka automatizace v podmínkách spolupráce školy a firem	838 722	
	3.1	SOŠ a SOU spojů, Tábor	Tvorba a realizace programu výuky moderních technologií	1 523 100	
	3.1	ISS obchodní, České Budějovice	Vzdělávání bez hranic	1 726 540	
	3.1	Gymnázium České Budějovice	Vytvoření parciálního školního vzdělávacího programu pro průřezová témata ...	517 028	
	3.1	ZŠ J.K. Tyla, Písek	Příprava a tvorba školních vzdělávacích programů ...	1 702 500	
	3.1	VOŠ České Budějovice	Modernizace vzdělávacích programů na VOŠ České Budějovice	1 027 250	
	3.3	VOŠ, SPŠ automobilní a SOU dopravní a technické	Nové středisko svařování	1 016 789	
	3.3	VOŠ, SPŠ automobilní a SOU dopravní a technické	Nové metody svařování	2 045 092	
	3.3	SOŠ veterinární a zemědělská	Příprava lektorů, konzultantů a učitelů ...	1 446 550	
	3.3	Střední zemědělská škola Písek	Tvorba modulárních programů DPV - rozvoj vzdělávací nabídky	4 473 430	
	3.3	SOŠ a SOU - COP Sezimovo Ústí	Vývoj nových programů dalšího profesního vzdělávání	1 367 000	
	4.1	Dobrovolný svazek měst a obcí "Mikroregion Venkov"	Vzdělávání k prosperitě Mikroregionu Venkov	844 551	
			Celkem	22 238 826	
OP Rozvoj venkova a multifunkční zemědělství					
	1.3.2	Lesy města Písku s.r.o	Pálčická lesní cesta - rekonstrukce lesní dopravní cesty	565 562	nebylo zveřejněno
	1.3.2	Lesy obcí Trhové Sviny a Besednice s.r.o.	Pořízení ekologické technologie užívané v lesnictví	945 000	
	1.3.2	Správa lesů města Tábora s.r.o.	Univerzální kolový traktor + lesnická nástavba	720 000	
	1.3.2	Lesy města Písku s.r.o	Nákup lesnického stroje typu UKT včetně nástavby	637 000	
	2.1.4	Město Borovany	Borovanské komunitní centrum	316 800	
	2.1.4	Obec Olešnice	Přeměna olešnického zámku v kulturně vzděl. centrum	290 000	
	2.1.4	Obec Ledenice	Kulturní rok v Ledenicích	162 800	
	2.1.4	Město Nové Hradky	Cesta za kulturou	461 500	
	2.1.4	Město Trhové Sviny	Festival dechových hodeb Karel Valdauf 2005	500 000	
	2.1.4	Obec Husinec	Impulsní centrum Husinec	99 734	
	2.1.4	Obec Lažiště	Moderní komunikační systém obce Lažiště	50 000	
	2.1.4	Obec Lažiště	Zavedení automatizovaných systémů pro stabilizaci kvality	406 555	
			Celkem	5 154 951	
SROP					
1. kolo	2.1.1	Jihočeský kraj	Silnice II/139 Radomyšl - Třebohostice - hranice kraje	22 064 250	29 419 000
	2.1.1	Jihočeský kraj	Silnice III/1506 a III/1505 Suchdol nad Lužnicí ...	22 821 000	30 428 000

	2.1.2	Svazek obcí mikroregionu Tábořsko	Obnova a rozvoj dopravní infrastruktury a vozového parku ...	37 409 738	49 879 650
	2.2	Obecní úřad Benešov nad Čermou	WiFi Benešov nad Čermou	1 210 922	1 614 563
	2.2	Obec Studená	Obec Studená - internet pro občany	1 544 094	2 058 792
	2.2	Magistrát města České Budějovice	IKT centrum Magistrátu České Budějovice - nové služby	1 162 200	1 549 560
	3.1	Město Milevsko	Stavební obnova víceúčelového zařízení jako centra ...	15 782 000	19 727 500
	3.1	Město Tábor	Multifunkční vzdělávací zařízení	11 996 340	14 995 425
	3.1	VOŠ, SPŠ automobilní a SOU dopravní a technické	Rozvoj kapacit celoživotního vzdělávání v perspektivních ...	11 634 133	23 658 670
	3.1	SOŠ a SOU, Centrum odborné přípravy, Sezimovo Ústí	Pracoviště dalšího vzdělávání osob se zdravotním postižením...	7 634 154	9 666 154
	4.2.2	ZOO Ohrada Hluboká nad Vltavou	ZOO Ohrada - nové setkání s ohroženou přírodou Evropy	15 416 795	20 555 727
			Celkem	148 675 626	203 553 041
2. kolo	2.2	Město Hluboká nad Vltavou	Veřejně přístupný internet pro občany a návštěvníky...	431 985	575 980
	2.2	Město Třeboň	Blíže k internetu v Třeboni - bezdrátový vysokorychlostní...	1 007 340	1 343 120
	2.2	Město Nové Hradky	Modernizace a rozšíření informačních systémů	1 599 718	2 132 957
	2.2	Město Vodňany	Vybudování informačního a komunikačního centra Vodňany	1 387 500	1 850 000
	2.2	Obec Lhenice	Pořízení informačních systémů včetně krizového řízení	1 021 702	1 362 270
	2.2	SPŠ a VOŠ Písek	Akademická metropolitní internetová síť Písek	2 278 635	3 038 180
			Celkem	7 726 880	10 302 507
3. kolo	2.1.1	SÚS Jihočeského kraje	Silnice III/13531 Košice - Planá nad Lužnicí	9 030 000	nebylo zveřejněno
	2.1.1	SÚS Jihočeského kraje	Silnice III/16316, Přední Výtoň - Frýdava	5 745 000	
	2.1.1	SÚS Jihočeského kraje	Silnice III/10579 Munice - Zahájí	10 800 000	
	2.1.1	SÚS Jihočeského kraje	Silnice II/141 Koráz - Bavorov - Strunkovice nad Blanicí	15 150 000	
	2.1.1	SÚS Jihočeského kraje	Silnice III/13720 Hodonice - Březnice	10 485 000	
	2.1.2	Statutární město České Budějovice	Cestujeme bez bariér - rozšíření specifického vozového parku	51 150 000	
	2.2	Obec Husinec	Regionální rozvoj informačních a komunikačních technologií ...	889 949	
	2.2	SOŠ Jindřichův Hradec	SOŠ Internet	921 300	
	2.2	Obec Suchdol nad Lužnicí	Internet pro veřejnost	1 472 715	
	2.2	VOŠ, SPŠ automobilní a SOU dopravní a technické	Metropolitní internetová síť České Budějovice	1 730 646	
	2.2	Město Vodňany	Městské informační systémy pro občany	1 777 622	
	2.2	Město Lomnice nad Lužnicí	Internet veřejné správy a občanů města	1 213 890	
	3.1	Obec Husinec	Středisko pro rozvoj lidských zdrojů a sociální integraci	10 072 607	
	3.1	Obec Dub	Centrum STROOM DUB - Společnost trvalého rozvoje osob ...	6 816 007	
	4.2.2	Město Jindřichův Hradec	Národní muzeum fotografie Jindřichův Hradec	10 394 169	
	4.2.2	Město Strakonice	Obnova a nové využití strakonického hradu pro rozvoj ...	14 004 000	
			Celkem	151 652 905	
4. kolo	2.1.1	Jihočeský kraj	Přeložka silnice II/163 Vyšší Brod - Lipno	19 252 053	nebylo zveřejněno
	2.1.1	Jihočeský kraj	Most ev.č. 143-006 Křemže	20 369 142	
	2.1.1	Jihočeský kraj	Most ev.č. 409-021 v obci Písečná	25 125 747	
	2.2	Obec Lazišť	Moderní komunikační systém obce Lazišť	672 615	
	2.2	Město Strakonice	Metropolitní síť moderního města - Strakonice.net	5 667 705	
	2.2	Obec Pohorská Ves	Zavedení širokopásmového internetu do obce Pohorská Ves	381 372	
	2.2	Obec Úsilné	Informace do celé obce	1 520 898	
	2.2	Svazek obcí Pod Horou	Vytvoření společného internetového připojení, rozhlasu ...	4 246 645	
	2.2	Jihočeský kraj	Projekt internetizace knihoven Jihočeského kraje	9 430 583	
	2.2	DSO Zlatý Vrch	Moderní informační systém mikroregionu	2 997 292	

				Celkem	89 664 052		
5. kolo	2.1.1	Jihočeský kraj	Oprava silnice III/12217 v Bechyni		2 760 600	nebylo zveřejněno	
				Celkem	2 760 600		
	3.3	Jihočeský kraj	Posílení absorpční a administrativní kapacity Jihočeského kraje		19 800 000	23 100 000	
CELKEM VÝZVY SROP + OPATŘENÍ 3.3				Celkem Jihočeský kraj	420 280 063		
Grantová schémata SROP							
	V prvních dvou kolech získalo podporu 14 projektů, které předložily subjekty územní samosprávy, výše podpory ani celkové náklady nebyly zveřejněny						
Interreg IIIA							
ČR-Bavorsko		Obec Nové Hutě	Na kole po stopách Krále Šumavy		2 156 303	nebylo zveřejněno	
		Město Strakonice	Otavská cyklistická stezka – informační body		902 674		
		Českokrumlovský rozvojový fond, s.r.o.	Muzeum Fotoateliér Seidel Český Krumlov - 1. etapa		1 500 000		
		Regionální sdružení Šumava	Pořízení stroje na úpravu lyžařských stop		6 880 980		
		Jihočeský kraj	Silnice II/167 Borová Lada-Horní Vltavice		19 356 000		
		Obec Lažiště	Návštěvnické centrum textilu v obci Lažiště		1 312 257		
		Město Prachatice	Zlepšení infrastruktury cestovního ruchu v rámci naučné stezky		1 435 934		
		Město Prachatice	Odstranění dopravně nebezpečného místa na cyklotrase		1 432 500		
		Město Prachatice	Zvukový informační systém		450 000		
		Město Vimperk	Zpracování projektové dokumentace na projekt "anaerobní ...		600 000		
					Celkem	36 026 648	
	ČR-Rakousko		Město Nové Hradky	Místní komunikace Nové Hradky		3 772 121	nebylo zveřejněno
			Město Prachatice	Zlepšení turistické nabídky na Šumavě-rozhledna ve věži kostela		1 087 500	
		Sdružení pohraničních obcí a měst okresu Jindřichův Hradec	Zimní běžecké trasy v příhraničním regionu České Kanady		1 062 000		
		Českokrumlovský rozvojový fond, s.r.o.	Muzeum Fotoateliér Seidel Český Krumlov-2.etapa		5 250 000		
		Českokrumlovský rozvojový fond, s.r.o.	Muzeum Fotoateliér Seidel Český Krumlov - 3. Etapa: Centrum		4 500 000		
		Jihočeský kraj	Infrastruktura turistických hraničních přechodů jižní Čechy		6 715 622		
		Město České Velenice	Stavební úpravy turistického centra pěšího přechodu		3 069 087		
		Jihočeský kraj	Plánování a příprava projektové dokumentace příhraniční		2 542 500		
		Jihočeské muzeum v Českých Budějovicích	Muzeum – prostor pro partnerství, prostor pro společnou historii		1 493 195		
		Nemocnice České Budějovice	Healthregio		1 061 586		
		Město Nové Hradky	Infrastruktura pro zvýšení kvality cestovního ruchu		3 935 088		
		Město Nová Bystřice	Vzorové zavádění rozsáhlého informačního systému		566 100		
		Jihočeský kraj	Přehraniční systém značení turistických cílů		9 300 000		
		Obec Lipno nad Vltavou	Cyklostezka Frymburk – Lipno nad Vltavou		11 220 383		
		Jihočeský kraj	Infrastruktura turistických hraničních přechodů Jižní Čechy		1 836 586		
	Jihočeský kraj	Rekonstrukce přístupové komunikace k hraničnímu přechodu		5 943 584			
	Jihočeský kraj	Severojižní propojení kraje Vysočina		8 887 500			
				Celkem	72 242 852		

OP infrastruktura		Žadatel	Název projektu	Dotace EU	Celk. náklady
	3.1	Město Blovice	Revitalizace rybníka Cetima	5 053 000	6 326 000
	3.2	Město Švihov	Švihov - ČOV a kanalizace	48 879 000	67 410 000
	3.2	Obec Zruč - Senec	Dokončení kanalizace v obci Zruč-Senec - I.etapa	9 406 000	12 747 000
	3.3	Město Horažďovice	Úprava centrálního zásobování teplem - Horažďovice	26 633 000	35 510 000
	3.3	Město Planá	Přestavba výtopny na spalování biomasy	31 059 000	42 007 000
	3.4	Obec Přeštice	Sběrný dvůr odpadů Přeštice	1 312 000	1 786 000
	3.4	Sdružení obcí pro výst. A prov. Skládky Černošín	Zařízení pro třídění odpadů SOČ Černošín	29 509 000	39 345 000
	3.4	Účelový svazek obcí (výstavba sběrných dvorů)	Integrovaný projekt výstavby sběrných dvorů odpadů ...	17 392 000	23 190 000
			Celkem	169 243 000	228 321 000
OP Rozvoj lidských zdrojů					
	1.1	REVIS, p.o.	Posílení aktivní politiky zaměstnanosti v regionu Tachov	1 525 852	nebylo zveřejněno
	3.1	Krajské centrum vzdělávání a Jazyková škola Plzeň	Podpůrný systém dalšího vzdělávání pedagogických pracovníků v PK	8 437 003	
	3.1	Centrum odborné přípravy Tachov	Přizpůsobení vzdělávací nabídky potřebám trhu práce	1 451 000	
	3.1	Masarykova základní škola ve Kdyni	Modernizace školního vzdělávacího programu ...	1 390 500	
	3.3	SOU energetické a elektrotechnické a U Plzeň	Centrum pro další vzdělávání v elektrotechnice a energ.	3 000 000	
	3.3	SOU, OU a U Horní Bříza	Středisko celoživotního vzdělávání	2 835 000	
	3.3	Krajské centrum vzdělávání a Jazyková škola Plzeň	Vývoj a realizace programu vzdělávání lektorů ...	4 200 000	
	3.3	DDM Rokycany	Rozvoj osobních kompetencí lektorů, metodic...	1 760 300	
			Celkem	24 599 655	
OP Rozvoj venkova a multifunkční zemědělství					
	2.1.4	Obec Svojšíň	Rekonstrukce zámku ve Svojšíni	2 044 000	nebylo zveřejněno
	2.1.4	Obec Kokašice	Rekonstrukce historického objektu zvonice	855 000	
	2.1.4	Mikroregion Konstatinolažeňsko	Informační infrastruktura pro cykloturisty	471 000	
			Celkem	3 370 000	
OP Průmysl a podnikání					
	Reality	Město Dobřany		2 000 000	nebylo zveřejněno
SROP					
		Žadatel	Název projektu	Dotace EU	Celk. náklady
1. Kolo	4.2.2	Město Spálené Poříčí	Spol. centrum turist. ruchu Spálené Poříčí - hotel	12 454 358	16 605 811
			Celkem	12 454 358	16 605 811
2. Kolo	2.1.1	Plzeňský kraj	III/18019 - Částkova ulice	46 613 284	62 151 045
	2.1.2	Město Plzeň	Odbavovací a informační systém MHD v Plzni	25 561 392	34 081 856
	2.1.2	Plzeňské městské dopravní podniky	Zlepšení dopravní obslužnosti města Plzně	66 291 376	
	4.2.2	Obec Modrava	Návštěvnické centrum dřevařství na Modravě	5 959 300	8 393 380
			Celkem	144 425 352	104 626 281
3. kolo	2.1.1	SÚS Klatovy	Oprava opěrných zdí na silnici II/145 Annín - Radešov II. úsek	19 627 970	nebylo zveřejněno
	2.1.1	SÚS Domažlice	Most ev.č. 197-004 a přeložka části silnice II/197 před ...	26 354 825	
	2.2	Plzeňský kraj	Internetizace knihoven Plzeňského kraje	11 014 718	
	2.2	Město Tachov	Rozvoj informačních a komunikačních technologií v regionu ..	1 790 460	
	2.2	Město Spálené Poříčí	Vybudování veřejně přístupných míst k internetu pro občany ...	992 421	
	3.1	SOS poštovní a SOU poštovní, Plzeň	Půdní vestavba - nové prostory pro vzdělávání	7 920 000	
	3.1	Město Klatovy	Regionální centrum sociální integrace a celoživotního vzdělávání	19 154 083	
	3.1	SPŠ strojnická, SOU strojírenská a U Plzeň	Realizace centra praktického vyučování při SPŠ strojnické ...	22 400 000	
	3.1	Vlastivědné muzeum Dr. Hostaše	Výstavba vstupního objektu a stodoly do areálu expozice lidové ...	4 495 728	

	3.1	Město Tachov	Regionální a vzdělávací a informační středisko (Revis) Tachov	15 824 000	
	4.2.2	Město Horažďovice	Regionální centrum cestovního ruchu	13 203 715	
			Celkem	142 777 920	
4. kolo	2.1.1	SÚS Klatovy	Klatovy, Pod Borem přeložka silnice II/185	40 167 146	nebylo zveřejněno
	2.1.1	SÚS Kralovice	II/204 Kaznějov - Best, a.s., Oprava silnice	26 799 035	
	2.2	Nemocnice Rokycany	Rozšíření možností využívání internetu pacienty a lékaři ...	2 624 089	
	2.2	Plzeňský kraj	Systém Virtuos - systémy pro komunikaci občana a míst. ...	28 034 721	
			Celkem	97 624 991	
5. kolo	2.1.1	SÚS Starý Plzenec	Rekonstrukce silnice III/18036	4 371 727	9 276 015
			Celkem	4 371 727	
	3.3	Plzeňský kraj	Budování absorpční kapacity místních a regionálních ...	19 800 000	23 100 000
CELKEM VÝZVY SROP + OPATŘENÍ 3.3			Celkem Plzeňský kraj	421 454 348	
Grantová schémata SROP					
1. kolo	2.1.1	Obec Dýšina	Obytná zóna Dýšina - Zahradní ulice	1 025 604	nebylo zveřejněno
	2.1.1	Město Spálené Poříčí	Rekonstrukce ulice Mírová	1 095 265	
	2.1.1	Obec Zruč - Senec	Rekonstrukce ulic Školní a K Luččinám	3 409 028	
	2.1.1	Město Přeštice	Rekonstrukce místní komunikace ulice V Bráně	1 438 648	
	2.1.1	Obec Seč	Rekonstrukce a výstavba místních komunikací	1 450 850	
	2.1.1	Obec Kasejovice	Kasejovice - obnova místních komunikací	1 655 639	
	2.1.1	Město Nepomuk	Rekonstrukce místní komunikace U Nádraží	1 592 946	
	2.1.1	Obec Kout na Šumavě	Rekonstrukce místní komunikace	1 596 593	
	2.1.1	Obec Petrovice u Sušice	Rekonstrukce, obnova a úprava MK	1 145 016	
	2.1.1	Obec Koloveč	I. etapa výstavby místní komunikace v obytné zóně	1 514 436	
	2.1.1	Obec Meklín	Komunikace "U Vodárny"	1 041 600	
	2.1.1	Obec Chrást	Chrást - stavební úpravy Tovární ulice	1 968 393	
	2.1.1	Obec Bdeněves	Rozvoj obce Bdeněves - dopravní napojení nové ...	3 235 625	
	2.1.1	Město Blovice	Rekonstrukce Družstevní ulice - Blovice	3 231 578	
	2.1.1	Obec Výrov	Výstavba místních komunikací v obytné zóně	1 129 204	
	2.1.1	Město Klatovy	Rekonstrukce místní komunikace na návěs v ...	1 727 566	
	2.1.1	Město Švihov	Švihov - ulice K Lesovně	989 754	
	2.1.1	Obec Chotěšov	Rekonstrukce komunikace na náměstí v Chotěšově	3 600 000	
	2.1.1	Obec Rozvadov	Výstavba místních komunikací v obci Rozvadov	1 290 435	
	2.1.1	Obec Puclice	Rekonstrukce a napojení MK na silnici III. tř.	1 142 222	
	2.1.1	Obec Žihle	Místní obslužná komunikace pro RD v Žihli	872 984	
	2.1.1	Obec Kolinec	Rekonstrukce místní komunikace Malonice - ...	764 848	
	2.1.1	Obec Vejprnice	Místní komunikace ul. Studentská - Vejprnice	3 324 429	
	3.2	DSO Úhlava	Komunitní plánování sociálních služeb v mikroregionu	621 000	
	3.2	Město Přeštice	Komunitní plánování sociálních služeb na území ...	585 000	
	3.2	Sdružení obcí Kdyňska	Komunitní plánování v mikroregionu Kdyňsko	1 025 500	
	4.1.2	Divadlo J.K.Tyla	Divadlo Open Air	3 000 000	
	4.1.2	Město Nepomuk	Využití světově známého fenoménu sv. J. Nepomuckého	2 355 896	
	4.1.2	Město Sušice	Institucionální podpora cestovního ruchu	604 380	
	4.1.2	Město Klatovy	Studie zatraktivnění městských lázní a kempu	424 000	
	4.1.2	Město Domažlice	Jubilejní rok Chodských slavností 1955 - 2005	507 635	

2. kolo	3.2	Město Rokycany	Komunitní plánování sociálních služeb na území ...	943 191	
	3.2	Město Domažlice	Komunitní plánování sociálních služeb na Domažlicku	1 438 713	
	3.2	Město Horažďovice	Komunitní plánování na území správního obvodu obce	1 037 943	
	3.2	Město Klatovy	Komunitní plánování v regionu Klatovsko	1 349 132	
	4.1.2	Zoologická a botanická zahrada města Plzně	Komplexní propagace Zoologické a botanické zahrady	2 548 252	
	4.1.2	Plzeňský kraj	Komplexní propagace Plzeňského kraje	3 022 800	
			Celkem	59 706 105	
Interreg IIIA ČR-Bavorsko					
		Obec Velhartice	Šumavská cyklotrasa č. 38, úsek Chotěšov – Radvanice	1 497 707	nebylo zveřejněno
		Město Klatovy	Přeshraniční informační systém – infoboxy	738 000	
		Střední zemědělská a potravinářská škola Klatovy	Rekvalifikace pracovní síly v hostinské činnosti	357 618	
		Svazek měst a obcí v česko-bavor. pohraničním prostoru	Mezinárodní cyklostezka Regensburg-Plzeň	5 399 693	
		Město Bor	Značení cyklotras mikroregionu Borsko v návaznosti na síť	374 850	
		Město Přeštice	Studie Šumavské cyklotrasy č. 38 a její propojení	839 250	
		Mikroregion Konstantinolázeňsko	Propojení cyklo a hipoturistiky v příhraničí	664 008	
		Město Klatovy	Přístupové komunikace k cyklostezce č. 38	2 061 750	
		Správa a údržba silnic Střibro	Oprava silnice III/19919 Halže - Chodský Újezd	12 598 845	
		Správa a údržba silnic Střibro	Stavební úpravy II/201 Broumov	7 635 750	
		Mikroregion Šumava-Západ	Informační kamerový systém	1 485 000	
		Mikroregion Šumava-Západ	Rozvojová strategie Mikroregionu Šumava-Západ	951 916	
		Plzeňský kraj	Územní studie přeshraničních vazeb	615 330	
		Obec Velhartice	Územní plán obce Velhartice	841 678	
		Obec Petrovice u Sušice	Územní plán obce Petrovice u Sušice	421 045	
		Obec Hlavňovice	Územní plán obce Hlavňovice	429 181	
		Město Hartmanice	Změna územního plánu města Hartmanice	504 602	
		Město Kdyně	Expozice česko-bavorského soužití	4 522 952	
		Město Hartmanice	Zázemí pro hipostezky	670 500	
		Město Klatovy	Cyklostezky Městský park- nádraží ČD Klatovy- Luby	6 117 000	
		Dobrovolný svazek obcí Úhlava	Informační panely- Akční sdružení Královský Hvozd	457 433	
		Město Nýrsko	Studie proveditelnosti – využití sjezdovky v Nýrsku	303 650	
		Město Železná Ruda	Změna č.5 Územního plánu sídelního útvaru	1 875 000	
		Obec Chanovice	Studie- oživení venkovského prostoru s přihlédnutím k ...	337 500	
		Město Kdyně	Marketingová studie V+W+V: Vojtěch+Wolfgang+Vintíř	429 000	
		Obec Kout na Šumavě	Cyklostezka Starý Dvůr- část cyklotrasy č.3 Plzeň	570 000	
		Plzeňský kraj	Plzeň- Regensburg: propagace mezinárodní cyklotrasy	375 000	
		Plzeňský kraj	Síť pro regionální rozvoj oblasti Horní Falcko	1 050 000	
		Plzeňský kraj	Technická pomoc TH2- Plzeňský kraj 2005-2006	118 575	
		Mikroregion Konstantinolázeňsko	Cykloturistika v Čechách a Bavorsku	1 377 000	
		Město Nýrsko	Přeshraniční vzdělávací a kulturní centrum "Královský hvozd"	2 220 000	
			Celkem	57 839 832	

OP infrastruktura		Žadatel	Název projektu	Dotace EU	Celk. náklady
	1.3	Moravskoslezský kraj	Modernizace rozšíření letiště Ostrava Mošnov	48 618 000	160 000 000
	3.1	Město Český Těšín	Revitalizace vodní nádrže Hrabinka	35 753 000	44 691 000
	3.1	Město Vrbno pod Pradědem	Biocentrum-obnova slepého ramene řeky Opavy-Vrbno p.Pradědem	11 330 686	14 360 000
	3.1	Obec Bohušov	Podpora rozvoje mokřadů a biodiverzity na území obce Bohušov	15 027 392	18 784 240
	3.2	Obec Komorní Lhotka	Intenzifikace ČOV a 2.etapa rozšíření kanalizace	8 922 000	11 956 000
	3.2	Město Šenov	Kanalizace Šenov	129 753 000	173 405 000
	3.3	Město Ostrava	Kotelna na dřevní pelety	754 000	1 050 000
	3.3	Město Studénka	Plynofikace objektu Dělnického domu ve Studénce	1 125 000	2 300 000
	3.4	Obec Horní Město	Uzavření a rekultivace skládky, Horní Město	12 093 477	16 124 636
	3.4	Obec Trojanovice	Sběrný dvůr komunálního odpadu Trojanovice	7 214 165	9 680 000
	3.4	Statutární město Ostrava	Nádoby na separovaný sběr papíru	2 097 000	2 796 000
			Celkem	272 687 720	455 146 876
OP Rozvoj lidských zdrojů					
	1.1	SOU stavební a dřevozpracující	Adaptace, motivace a kvalifikace ohrožených skupin obyvatelstva	5 439 400	nebylo zveřejněno
	3.1	SPŠ - techniku Przemysłowe, Karviná	Podpora výuky mateřského jazyka pro polskou minoritní skupinu	667 990	
	3.1	Moravskoslezský kraj	EDUNET	9 834 410	
	3.1	Krajské vzdělávací a info. centrum Nový Jičín	Euromanažer	2 478 104	
	3.1	Obchodní akademie Orlová - Lutyně	Odor informatika v ekonomice v distanční formě vzdělávání	4 445 000	
	3.1	Moravskoslezský kraj	Rozvoj a zkvalitňování odborného vzdělávání na středních školách ...	10 562 580	
	3.1	Speciální školy při Městské nemocnici Ostrava	Příprava a implementace školního vzdělávacího programu ...	2 786 790	
	3.3	Střední průmyslová škola Bruntál	Nové programy dalšího vzdělávání v MK	3 000 000	
	3.3	SOŠ, SOU technické a OU Frýdek-Místek	Odborné vzdělávání a certifikace instruktorů, technologů ...	1 586 787	
	3.3	SOU společného stravování a OU Ostrava	Zkvalitnění dalšího profesního vzdělávání	2 086 600	
	3.3	Město Bruntál	Učící se Bruntálsko - vzdělávání lektorů a řídicích pracovníků	3 000 000	
	4.1	Statutární město Karviná	Rozvoj lidských zdrojů ve veřejné správě se zaměřením na komunikační dovednosti	3 874 180	
			Celkem	49 761 841	
OP Rozvoj venkova a multifunkční zemědělství					
	2.1.4	Obec Třanovice	Rekonstrukce střechy obecní budovy v Třanovicích	2 307 335	nebylo zveřejněno
	2.1.4	Obec Pstruží	Studie možností rozšíření cestovního ruchu	120 000	
	2.1.4	Obec Pražmo	Návrh a příprava opatření k úsporám energie	192 600	
	2.1.4	Obec Těrlicko	Rekonstrukce fotbalového hřiště	1 927 800	
	2.1.4	Mikroregion Žermanické a Těrlické přehrady	Hospodářsko technický pasport komunikací a evidence ...	1 078 973	
	2.1.4	Obec Žermanice	Rekonstrukce sportovního hřiště na víceúčelový ...	1 649 335	
	2.1.4	Město Rýmařov	Studie sportovně - kulturního areálu Zahrada Hedvy	210 630	
	2.1.4	Obec Velká Štáhle	Zpracování dokumentace el. instalace obecního domu	50 000	
	2.1.4	Obec Děřichov nad Bystřicí	Zpevněná plocha v OÚ	180 000	
			Celkem	7 716 673	
OP Průmysl a podnikání					
	Reality	Město Třinec	Zlepšení dopravní obslužnosti průmyslové zóny Baliny	58 181 000	nebylo zveřejněno
			Celkem	58 181 000	
SROP					
		Žadatel	Název projektu	Dotace EU	Celk. náklady
1. kolo	2.1.1	Správa silnic Moravskoslezského kraje	Program modernizace a rekonstrukce průtahů měst a obcí a navazujících úseků na území Moravskoslezského kraje na silnicích II. a III. tříd	137 420 942	183 227 923

	2.1.2	Město Hlučín	Autobusový terminál Hlučín	28 058 548	37 411 398
	2.2	Obec Hukvaldy	Obecní integrovaný informační systém v Hukvaldech - Vysokorychlostní internet	1 733 400	2 311 250
	2.2	Statutární město Ostrava	Informační systém pro komunikaci občana s úřadem	23 459 700	34 820 600
	2.2	Město Nový Jičín	Metropolitní síť města Nový Jičín	5 362 527	7 150 035
	3.1	Obec Mošnov	Dobudování „Centra mládeže“ v Mošnově	4 238 951	5 298 691
	3.1	Moravskoslezský kraj	Ústav sociální péče pro mládež Pržno - dostavba areálu	46 390 008	57 987 510
	4.2.2	Muzeum Těšínska	Archeopark Chotěbuz	6 968 198	9 290 930
	4.2.2	Město Bohumín	Stavební úpravy a změna využití vodárenské věže na penzion s vyhlídkovou věží	16 721 250	23 361 000
	4.2.2	Moravskoslezský kraj	Rekonstrukce a oprava kostela sv. Josefa ve Fulneku	14 277 326	19 036 435
			Celkem	284 630 850	379 895 772
2. kolo	2.1.1	Správa silnic Moravskoslezského kraje	Silnice II/462 Větřkovice - Jelenice, obchvat I. Etapa	62 545 456	nebylo zveřejněno
	2.1.1	Správa silnic Moravskoslezského kraje	Rekonstrukce a modernizace silnice II/477 v Ostravě	77 572 322	
	2.1.1	Správa silnic Moravskoslezského kraje	II/449 a II/445 Rýmařov - Ondřejov, rekonstrukce	72 986 561	
	2.1.2	Statutární město Karviná	Autobusové nádraží Karviná	27 982 445	
	2.2	Moravskoslezský kraj	Internetizace obcí Moravskoslezského kraje - I. Část	41 124 175	
	3.1	Moravskoslezský kraj	Modernizace technického a didaktického vybavení	40 000 000	
	3.1	OA a SZŠ Bruntál	Adaptace regionálního vzdělávacího centra v Bruntále	2 493 200	
	3.1	Střední průmyslová škola	Střední průmyslová škola v Bruntále jako centrum ...	3 199 840	
	4.2.2	Město Kopřivnice	Rozvoj Regionálního muzea Kopřivnice - vybudování ..	15 149 475	
	4.2.2	Moravskoslezský kraj	Rekonstrukce a obnova Muzea ve Frenštátě pod Radhoštěm	22 986 315	
			Celkem	366 039 789	
3. kolo		nebylo vyhlášeno			
4. kolo	2.1.1	Správa silnic Moravskoslezského kraje	Přeložka silnice II/476 včetně křižovatky se silnicí I/11 v Třinci	50 502 037	nebylo zveřejněno
	2.1.1	Správa silnic Moravskoslezského kraje	Rekonstrukce a modernizace silnic II. A III. Tříd v ..	29 081 894	
	2.1.1	Správa silnic Moravskoslezského kraje	Komunikace II/479 ul. Českosobratská II. Stavba	144 087 132	
	2.1.1	Správa silnic Moravskoslezského kraje	Rekonstrukce a modernizace silnice č. II/463 ve ...	21 445 664	
	2.1.1	Správa silnic Moravskoslezského kraje	Rekonstrukce mostu ev.č. 464-010 v Bílovci	24 440 192	
	2.1.1	Správa silnic Moravskoslezského kraje	Rekonstrukce mostu ev.č. 4794-4 v Paskově	30 666 338	
	2.1.1	Správa silnic Moravskoslezského kraje	Silnice III/4832 - opěrná zeď Životice v okr. Nový Jičín	8 115 896	
	2.1.1	Správa silnic Moravskoslezského kraje	Rekonstrukce mostů ev.č. 473-10 a473-11 v Šenově	39 520 751	
	2.1.2	Město Nový Jičín	Rozvoj dopravní obslužnosti regionu - bezbarierová ..	15 821 840	
	2.1.2	Městský dopravní podnik Opava, a.s.	Modernizace a rozvoj městské hromadné dopravy v Opavě	72 296 700	
	2.1.2	Město Frýdek-Místek	Autobusové nádraží ve Frýdku-Místku	24 623 766	
	2.2	Svazek obcí mikroregionu Hlučínka	Veřejná internetizace a bezdrátový rozhlas	11 796 469	
	2.2	Obec Sedlnice	Zavedení informačních a komunikačních technologií v obci Sedlnice	7 647 262	
	2.2	Moravskoslezský kraj	Internetizace obcí Moravskoslezského kraje - II. Část	37 451 515	
	3.1	Moravskoslezský kraj	Vzdělávání v tradičních oborech moderní cestou	6 048 000	
	3.1	Město Vítkov	Rozšíření služeb celoživotního vzdělávání regionální knihovny ve Vítkově	7 329 448	
	3.1	Centrum sociálních služeb Poruba	Azylové zařízení - ubytovna s noclehárnou pro lidi bez přístřeší	1 718 006	
	3.1	Město Vrbno pod Pradědem	Vzdělanost a informovanost k prosperitě	13 877 405	
	3.1	Moravskoslezský kraj	Podpora rozvoje komunitních škol	33 643 296	
	3.1	Statutární město Ostrava	Projekt celoživotního vzdělávání 1st International School	22 727 273	
	3.1	Město Jablunkov	Centrum celoživotního vzdělávání a rozvoje zaměstnanosti	525 374	
	4.2.2	Obec Morávka	Rozšíření lyžařského střediska Morávka - Sviňorky	4 600 042	

	4.2.2	Obec Mokré Lazce	Zřízení ubytovacích kapacit v Obci Mokré Lazce	8 389 237	
	4.2.2	Moravskoslezský kraj	3D model ortofotomapy Moravskoslezského kraje	16 362 558	
			Celkem	632 718 094	
5. kolo	2.1.1	Správa silnic Moravskoslezského kraje	Silnice II/462 Větkovice - Jelenice, II. stavba, obchvat Jelenic	49 781 599	nebylo zveřejněno
	2.1.1	Správa silnic Moravskoslezského kraje	Rekonstrukce a modernizace silnic II. a III. tříd v Moravskoslezském kraji IV.	48 586 589	
	2.1.1	Správa silnic Moravskoslezského kraje	Silnice II/445 Vrbno pod Pradědem, most ev. č. 445-029	3 204 229	
	2.2	Město Nový Jičín	Posílení komunikační sítě euroregionu Silesia - výstavba metropolitních sítí vybraných obcí Moravskoslezského kraje	18 000 000	
	2.2	Město Bílovec	Rozvoj informačních technologií obcí Bílovecka	8 465 006	
	2.2	Regionální knihovna Karviná	Veřejný přístup k internetu v Regionální knihovně Karviná	1 210 020	
	2.2	Mikroregion Bystřice - Nýdek	Vybudování informační infrastruktury sdružení obcí Mikroregion Bystřice - Nýdek	7 361 134	
	2.2	Střední odborná škola a Střední odborné učiliště, Bohumín, Revoluční 529	Informační společnost otevřená pro všechny	670 791	
	2.2	Město Rýmařov	Rozvoj informačních a komunikačních technologií ve městě Rýmařov	1 974 524	
	2.2	Statutární město Ostrava	Internetizace obcí ve správním obvodu Statutárního města Ostravy	2 323 825	
			Celkem	141 577 716	
	3.3	Moravskoslezský kraj	Posílení kapacity při plánování a realizaci programů...	57 871 495	77 161 993
CELKEM VÝZVY SROP + OPATŘENÍ 3.3			Celkem Moravskoslezský kraj	1 482 837 944	
GS SROP					
1. kolo	3.2	Město Třinec	Komunitní plán města Třinec	304 067	375 392
	4.1	Město Kopřivnice	Podpora cestovního ruchu na Kopřivnicku - vývoj...	4 671 450	5 190 500
	4.1	Město Vrbno pod Pradědem	Vítejte v mikroregionu Vrbensko	855 720	985 028
	4.1	Region Poodří	Za poznáním Moravského Kravařska	1 012 500	1 125 000
	4.1	Město Bohumín	Rozvoj a propagace bohumínského sportovního centra	1 442 988	1 603 320
	4.1	Sdružení obcí povodí Morávky	Propagace mikroregionu Povodí Morávky	1 794 600	1 994 000
	4.1	Sdružení obcí Hlučínska	Krásy a zajímavosti Hlučínska	514 800	572 000
	4.1	Statutární město Opava	Toulky Opavskem (multimediální prezentace pro c.r.)	891 586	990 651
	4.1	Obec Hukvaldy	Propagace obce Hukvaldy	900 000	1 030 000
2. kolo	3.2	Sociální služby Karviná p.o.	Chráněné bydlení - startovací byt	281 021	346 940
	3.2	Město Hlučín	Komunitní plán pro město Hlučín	559 149	621 277
	3.2	Město Jablunkov	Komunitní plánování v Jablunkově	450 164	500 182
			Celkem	13 678 045	15 334 290
Interreg IIIA					
ČR-SR		Integrovaná střední škola Frýdek-Místek	Zvýšení kvalifikace žáků ISS Frýdek-Místek prostřednictvím spolupráce se SOUs Čadca	524 500	nebylo zveřejněno
		Obec Staré Hamry	Přeshraniční běžecké trasy Česko - Slovensko	3 000 000	
		Moravskoslezský kraj	Informační a propagační opatření v Morav-slez. kraji	136 643	
			Celkem	3 661 143	
ČR-Polsko					
	1.1	Obec Píšť	Modernizace spojovací místní komunikace mezi obcí...	6 589 950	nebylo zveřejněno
	1.1	Obec Nýdek	Komunikace ke státní hranici s Polskem - Nýdek	3 126 080	
	1.1	Obec Rohov	Přístupové chodníky pro pěší podél silnice I/46	832 550	
	1.1	Obec Sudice	Rekonstrukce ulice Zámecké v obci Sudice	1 499 479	
	1.2	Moravskoslezský kraj	Speciální požární technika pro zásahy při povodních	6 386 250	
	1.2	Město Krnov	Splašková kanalizace Krnov - Kostelec	38 326 000	
	1.3	Město Vrbno pod Pradědem	Cyklostezky městem	8 683 133	

	2.1	Město Český Těšín	TĚŠ SE TĚŠÍNEM - Zahrada dvou břehů	1 462 500	
	2.1	Město Český Těšín	Těš se Těšínem	3 229 230	
	2.1	Statutární město Opava	Přípravná dokumentace cyklistické stezky Hradec nad ...)	615 825	
	2.3	Územní středisko záchranné služby MK	Záchranná služba bez hranic	3 940 350	
			Celkem	74 691 347	

JPD 2		Žadatel	Projekt	Dotace EU	Celk. náklady
1. kolo	1.1	Dopravní podnik hlavního města Prahy a.s.	Výtahy ve stanici metra Florenc B - bezbariérové zpřístupnění	59 590 000	nebyly zveřejněny
	1.1	Ústav dopravního inženýrství hlavního města Prahy	Dopravní modelování	3 480 800	
	1.1	Odbor rozvoje dopravy MHMP	Rekonstrukce ulice Broumáské - I. Etapa	18 520 375	
	1.2	Odbor městské zeleně MHMP	Rokytka - Rekonstrukce Velkého Počernického rybníka	73 549 039	
	1.3	Městská část Praha 12	Zkvalitnění veřejné infrastruktury ve vybraných lokalitách MČ Praha 12	5 413 159	
	1.3	Střední odborné učiliště elektrotechnické	Víceúčelové sportoviště s rekreační plochou	2 798 000	
	1.3	Městská část Praha - Dolní Počernice	Vybudování přírodního amfiteátru v rámci rehabilitace zámeckého parku v Dolních Počernicích s podporou ze strukturálních fondů EU	9 474 000	
	1.3	Odbor městského investora MHMP	Doplnění sítí technické infrastruktury v nedostatečně vybavené lokalitě Praha - Čakovice	112 412 546	
	2.2	Městská část Praha 20	Informační centrum na Chvalské tvrzi	3 966 204	
	2.3	Městská část Praha 1	Web Grid Praha 1	17 960 016	
	2.3	Městská část Praha 19	Vznik kulturně vzdělávacího a informačního centra městské části Praha 19 s veřejným přístupem k internetu v MLK s podporou z SF EU	1 405 919	
	2.3	Městská knihovna v Praze	Internetizace veřejných knihoven v Praze	3 051 000	
			Celkem	311 621 058	
2. kolo	1.3	Městská část Praha - Dolní Měcholupy	Úprava parku v Dolních Měcholupech	4 577 139	
	1.3	Městská část Praha 12	Zkvalitnění veřejné infrastruktury ve vybraných lokalitách městské části Praha 12 - Etapa 2005/2006	52 147 197	
	1.3	Městská část Praha 15	Víceúčelové hřiště 24 x 45 Horní Měcholupy	4 216 711	
	1.3	Městská část Praha 15	Rekonstrukce a dostavba areálu sportovních a volnočasových aktivit Hostivař - II etapa	31 326 865	
	1.3	Městská část Praha - Dolní Počernice	Společné kulturní centrum městských částí Praha Dolní Počernice a Praha 14	22 674 605	
	1.3	Městská část Praha - Běchovice	Parkový a oddychový areál Běchovice	24 767 957	
	1.3	Odbor městského investora Magistrátu hl. m. Prahy	Doplnění technické infrastruktury v nedostatečně vybavené lokalitě Praha - Libuš	59 000 000	
			Celkem	198 710 474	
JPD 3					
V 1. a 2. kole byly zveřejněny pouze seznamy příjemců, bez výše uvedených dotací a celkových nákladů					