

Univerzita Pardubice

Fakulta ekonomicko-správní

Strategické nástroje pro rozvoj venkovských oblastí

Hana Zyklová

**Bakalářská práce
2014**

ZADÁNÍ BAKALÁŘSKÉ PRÁCE

(PROJEKTU, UMĚLECKÉHO DÍLA, UMĚLECKÉHO VÝKONU)

Jméno a příjmení: **Hana Zyklová**
Osobní číslo: **E10362**
Studijní program: **B6202 Hospodářská politika a správa**
Studijní obor: **Veřejná ekonomika a správa: Veřejná ekonomika**
Název tématu: **Strategické nástroje pro rozvoj venkovských oblastí**
Zadávací katedra: **Ústav ekonomických věd**

Z á s a d y p r o v y p r a c o v á n í :

Cílem práce je zpracování analýzy využití programu LEADER jako jednoho z možných strategických nástrojů v rámci rozvoje vybraných venkovských obcí Královéhradeckého kraje a zhodnocení jeho dopadů na jejich rozvoj. Dále provedení komparace programu LEADER s jinými nástroji podpory rozvoje venkova a predikce možných způsobů využívání vhodných nástrojů rozvoje venkova.

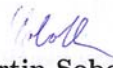
Zásady:

- Charakteristika hospodaření a rozvoje obcí s přihlédnutím ke specifikům venkovských obcí.
- Analýza využití prostředků programu LEADER ve vybraných obcích Královéhradeckého kraje.
- Zhodnocení hlavních dopadů programu LEADER na rozvoj vybraných obcí v porovnání s přínosem ostatních používaných nástrojů.
- Predikce dalšího vývoje v oblasti rozvojových programů na podporu venkova.

Rozsah grafických prací: -
Rozsah pracovní zprávy: cca 35 stran
Forma zpracování bakalářské práce: tištěná/elektronická
Seznam odborné literatury:


BERNARD, J. Endogenní rozvojové potenciály malých obcí a místní samospráva. Praha: Sociologický ústav AV ČR, 2010. 126 s. ISBN 978-80-7330-187-3.
HAMERNÍKOVÁ, B., MAAYTOVÁ A. Veřejné finance. Praha: Wolters Kluger ČR, 2010. 340 s. ISBN 978-80-7357-497-0.
PEKOVÁ, J. Hospodaření a finance územní samosprávy. Praha: Management Press, 2004. 375 s. ISBN 80-7261-086-4.
PELCL, P. Financování rozvoje venkova. Plzeň: Centrum pro komunitní práci, 2008. 59 s. ISBN 978-80-86902-62-3.
SVATOŠOVÁ, L. a kol. Regionální rozvoj z pozice strukturální politiky. České Budějovice: Jihočeská univerzita, Zemědělská fakulta, 2005. 173 s. ISBN 80-7040-749-2.
SVOBODOVÁ, H. a kol. Synergie ve venkovském prostoru. Brno: Garep spol. s r.o., 2011. 116 s. ISBN 978-80-904308-8-4.

Vedoucí bakalářské práce:



Ing. Martin Sobotka, Ph.D.
Ústav ekonomických věd

Datum zadání bakalářské práce: **1. října 2013**

Termín odevzdání bakalářské práce: **30. dubna 2014**


doc. Ing. Renáta Myšková, Ph.D.
děkanka

L.S.


doc. Ing. Jolana Volejníková, Ph.D.
vedoucí ústavu

V Pardubicích dne 1. října 2013

PROHLÁŠENÍ

Prohlašuji, že jsem tuto práci vypracovala samostatně. Veškeré literární prameny a informace, které jsem v práci využila, jsou uvedeny v seznamu použité literatury.

Byla jsem seznámena s tím, že se na moji práci vztahují práva a povinnosti vyplývající ze zákona č. 121/2000 Sb., autorský zákon, zejména se skutečností, že Univerzita Pardubice má právo na uzavření licenční smlouvy o užití této práce jako školního díla podle § 60 odst. 1 autorského zákona, a s tím, že pokud dojde k užití této práce mnou nebo bude poskytnuta licence o užití jinému subjektu, je Univerzita Pardubice oprávněna ode mne požadovat přiměřený příspěvek na úhradu nákladů, které na vytvoření díla vynaložila, a to podle okolností až do jejich skutečné výše.

Souhlasím s prezenčním zpřístupněním své práce v Univerzitní knihovně.

V Pardubicích dne 30. 4. 2014

Hana Zyklová

PODĚKOVÁNÍ:

Tímto bych ráda poděkovala svému vedoucímu práce ing. Martinu Sobotkovi, Ph.D., za jeho odbornou pomoc a cenné rady, které mi pomohly při zpracování diplomové práce. Dále bych chtěla poděkovat paní Janě Pečenkové, starostce obce Mokrovousy, za čas, který mi věnovala při zajišťování podkladů pro tuto práci.

ANOTACE

Tato bakalářská práce s názvem „Strategické nástroje pro rozvoj venkovských oblastí“ je zaměřena na využívání nástroje LEADER při naplňování místních rozvojových strategií venkovskými obcemi. V úvodu je provedeno vymezení venkovských obcí, jejich hospodaření a nástroje rozvoje. Následuje charakteristika a vývoj iniciativy LEADER, úloha místních akčních skupin v rámci rozvoje venkova a uplatňování této iniciativy v rámci ČR. Závěrečná část je věnována analýze jejího využívání v rámci vybraných obcí v porovnání s ostatními nástroji rozvoje obcí.

KLÍČOVÁ SLOVA

Rozvoj, obec, venkov, LEADER, místní akční skupina, dotace, příjmy

TITLE

Strategic Tools for the Development of Rural Areas

ANNOTATION

The bachelor thesis entitled “Strategic Tools for the Development of Rural Areas” is focused on the use of the LEADER instrument for fulfillment of local development strategies by rural municipalities. The introduction defines rural municipalities, their management and development tools. The following part describes characteristics and development of the LEADER initiative, the role of local action groups in the context of rural development and the implementation of this initiative in the Czech Republic. The final section is devoted to the analysis of its use within selected municipalities compared with other development tools.

KEYWORDS

Development, municipality, countryside, LEADER, local action group, subsidy, revenues

OBSAH

ÚVOD	10
1 ROZVOJ VENKOVA A JEHO NÁSTROJE.....	11
1.1 ROZVOJ VENKOVA.....	11
1.2 ROZVOJOVÉ NÁSTROJE.....	11
2 OBCE ČESKÉ REPUBLIKY	13
2.1 VYMEZENÍ VENKOVSKÝCH OBLASTÍ	13
2.2 VEŘEJNÁ SPRÁVA NA ÚROVNI OBCÍ.....	14
2.3 HOSPODAŘENÍ A ROZVOJ OBCÍ	16
2.3.1 <i>Ekonomické předpoklady</i>	17
2.3.2 <i>Lidské zdroje a aktéři rozvoje venkova</i>	19
3 INICIATIVA LEADER.....	21
3.1 PRINCIPY LEADER	21
3.2 REALIZACE PROGRAMU LEADER	22
3.2.1 <i>LEADER I a II</i>	22
3.2.2 <i>LEADER+</i>	23
3.2.3 <i>LEADER v období 2007 - 2013</i>	23
4 MÍSTNÍ AKČNÍ SKUPINA.....	25
4.1 ÚLOHA MÍSTNÍCH AKČNÍCH SKUPIN	25
4.2 MÍSTNÍ AKČNÍ SKUPINY V ČR	25
5 PROGRAMY ROZVOJE VENKOVA A LEADER V ČR.....	28
5.1 PROGRAMY ROZVOJE VENKOVA V ČR DO ROKU 2004.....	28
5.2 REALIZACE INICIATIVY LEADER V ČR.....	29
5.2.1 <i>LEADER+ a LEADER ČR</i>	29
5.2.2 <i>Program rozvoje venkova ČR na období 2007 - 2013</i>	30
6 PREDIKCE ROZVOJE VENKOVA PO ROCE 2013.....	32
7 ANALÝZA VYBRANÝCH OBCÍ KRÁLOVÉHRADECKÉHO KRAJE	34
7.1 CHARAKTERISTIKA MAS HRADECKÝ VENKOV, O.P.S	35
7.2 OBEC ČISTĚVES.....	37
7.2.1 <i>Charakteristika obce Čistěves</i>	37
7.2.2 <i>Analýza obce Čistěves</i>	38
7.3 OBEC HNĚVČEVES	39
7.3.1 <i>Charakteristika obce Hněvčeves</i>	39
7.3.2 <i>Analýza obce Hněvčeves</i>	39
7.4 OBEC HRÁDEK	40
7.4.1 <i>Charakteristika obce Hrádek</i>	40
7.4.2 <i>Analýza obce Hrádek</i>	40
7.5 OBEC MOKROVOUSY	41
7.5.1 <i>Charakteristika obce Mokrovousy</i>	41
7.5.2 <i>Analýza obce Mokrovousy</i>	42
7.6 OBEC NEDĚLIŠTĚ	43
7.6.1 <i>Charakteristika obce Neděliště</i>	43
7.6.2 <i>Analýza obce Neděliště</i>	44
7.7 OBEC STRAČOV.....	44
7.7.1 <i>Charakteristika obce Stračov</i>	44
7.7.2 <i>Analýza obce Stračov</i>	45
7.8 OBEC BOHARYNĚ.....	46
7.8.1 <i>Charakteristika obce Boharyně</i>	46
7.8.2 <i>Analýza obce Boharyně</i>	47
7.9 OBEC KRATONOHY	48
7.9.1 <i>Charakteristika obce Kratonohy</i>	48
7.9.2 <i>Analýza obce Kratonohy</i>	48
7.10 OBEC ROUDNICE	49

7.10.1	<i>Charakteristika obce Roudnice</i>	49
7.10.2	<i>Analýza obce Roudnice</i>	50
7.11	SOUHRNNÁ ANALÝZA	51
7.12	ZHODNOCENÍ DOTAČNÍCH NÁSTROJŮ PRO ROZVOJ VENKOVA	53
ZÁVĚR		58
POUŽITÁ LITERATURA		60
SEZNAM PŘÍLOH		CHYBA! ZÁLOŽKA NENÍ DEFINOVÁNA.

SEZNAM TABULEK

Tabulka 1: Počet obyvatel, obcí a výměra území ČR podle krajů	13
Tabulka 2: Rozdělení venkovských oblastí dle regionů	14
Tabulka 3: Aktéři spolupráce na místní úrovni	21
Tabulka 4: Realizace projektů v rámci programu LEADER ČR	29
Tabulka 5: Vybrané obce dle počtu obyvatel	35
Tabulka 6: Sledované ukazatele obce Čistěves	38
Tabulka 7: Sledované ukazatele obce Hněvčevy	39
Tabulka 8: Sledované ukazatele obce Hrádek	40
Tabulka 9: Sledované ukazatele obce Mokrovousy	42
Tabulka 10: Sledované ukazatele obce Neděliště	44
Tabulka 11: Sledované ukazatele obce Stračov	45
Tabulka 12: Sledované ukazatele obce Boharyně	47
Tabulka 13: Sledované ukazatele obce Kratonohy	48
Tabulka 14: Sledované ukazatele obce Roudnice	50

SEZNAM ILUSTRACÍ

Obrázek 1: Základna rozvojové koncepce obce	17
Obrázek 2: Pilíře Společné zemědělské politiky EU	24
Obrázek 3: Osy I. až IV. v rámci PRV ČR 2007 - 2013	31
Obrázek 4: Územní působnost MAS Hradecký venkov, o.p.s.	36
Obrázek 5: Úspěšní žadatelé o dotaci z IV.1.2. PRV – MAS HV	37
Obrázek 6: Grafické zobrazení ukazatele 1	52
Obrázek 7: Grafické zobrazení ukazatele 2	52
Obrázek 8: Graf - Výše roční alokace pro jednotlivé skupiny MAS na rok 2012 v mil. Kč ...	53

SEZNAM ZKRATEK A ZNAČEK

ČR	Česká republika
DSO	Dobrovolné svazky obcí
EAGGF	Evropský zemědělský orientační a záruční fond
EU	Evropská unie
ERND	Evropská síť rozvoje venkova
EZOZF	Evropský zemědělský orientační a záruční fond
EAFRD	Evropský zemědělský fond pro rozvoj venkova
FIFG	Finanční nástroje pro podporu rybolovu
ISÚ	Integrovaná strategie území
LAU	Místní samosprávné jednotky
MAS	Místní akční skupiny
HV	Hradecký venkov, o.p.s.
NSPRV	Národní strategický plán rozvoje venkova
NS MAS ČR	Národní síť Místních akčních skupin České republiky
NUTS	Nomenklatura územních statistických jednotek
OECD	Organizace pro hospodářskou spolupráci a rozvoj
OP	Operační program
OSVČ	Osoba samostatně výdělečně činná
POV	Program obnovy venkova
PRV	Program rozvoje venkova
Sb.	Sbírka zákonů
SDH	Sbor dobrovolných hasičů
SZP	Společná zemědělská politika EU
SZIF	Státní zemědělský intervenční fond
ÚFIS	Prezentační systém finančních a účetních informací státu
ÚSC	Územně samosprávný celek

ÚVOD

Rozvoji venkovských oblastí v České republice (dále jen ČR) je třeba věnovat mimořádnou pozornost. Pro naši republiku je typický velký počet obcí a pokud bychom porovnávali jejich průměrný počet obyvatel a rozlohu v rámci Evropy, patří české obce k nejmenším. Venkovský charakter má pak převážná většina z nich.

Venkovské obce plní řadu funkcí a měly by mimo jiné vytvářet podmínky pro kvalitní bydlení, podnikání, rekreaci a trávení volného času občanů. Rozvoj, který obecně chápeme jako posun k lepšímu, by měl ve všech těchto oblastech vycházet z místních podmínek, ze sociálního i přírodního prostředí a potřeb obyvatel obce. Jedním z nástrojů, které obce využívají k jeho zajištění, jsou dotační programy, v posledních letech zejména programy čerpající finanční prostředky ze strukturálních fondů Evropské unie (dále jen EU). Starostové malých obcí je často považují dokonce za alfu a omegu úspěšného rozvoje obce.

Přestože jsou pro obce určující vytyčené národní a regionální politické priority, které v rámci rozpočtového určení daní do jisté míry rozhodují o výši obecních rozpočtů, je obcím ponechán v rámci samosprávy dostatečný prostor k vyvíjení vlastní aktivity při hledání dalších zdrojů potřebných k naplňování rozvojových cílů. Každá obec má z tohoto pohledu jiné výchozí podmínky a může mít tak zcela odlišné představy a vize o místním rozvoji. A právě k jejich naplňování mohou v posledních letech i u nás využívat nástroj LEADER prostřednictvím místních akčních skupin (dále jen MAS).

Filozofie LEADER spočívá v zapojení široké veřejnosti do dění a aktivit místních společenství (na obecní i regionální úrovni). Společně se stávají hlavními iniciátory rozvoje venkova a jsou schopni samostatně plánovat a realizovat rozvojové projekty na nejnižší možné úrovni, se znalostmi místní problematiky a místních podmínek, potřeb a tradic a je tedy vhodné poskytovat těmto společenstvím všestrannou podporu v rámci strategických programů. Velký důraz je kladen na vzájemnou spolupráci venkovských obcí v rámci venkovského území a vytváření partnerských skupin z místních obyvatel a ze subjektů veřejného, neziskového i podnikatelského sektoru působících na daném území.

Cílem práce je na základě zpracované analýzy zhodnotit využívání nástroje LEADER jako jednoho z možných strategických nástrojů v rámci rozvoje venkovských oblastí, zhodnocení jeho dopadu na vybrané obce Královéhradeckého kraje v porovnání s ostatními využívanými nástroji a predikce možných způsobů dalšího rozvoje venkovských obcí s ohledem na jejich potřeby a možnosti.

1 ROZVOJ VENKOVA A JEHO NÁSTROJE

1.1 Rozvoj venkova

Rozvoj lze chápat jako proces pozitivních změn, případně jako udržení stavu, který je žádoucí a v potřebné míře fungující. Rozvoj venkova resp. venkovských obcí a okolní krajiny by měl podle Binka a jeho kolegů (2009, s. 24) vést především k vytvoření harmonického systému kulturní krajiny, ale také ekonomického systému, který bude přinášet nové pracovní příležitosti zejména pro místní obyvatele, zkvalitnění jejich života v obcích a s tím související rozvoj občanské společnosti, v neposlední řadě také k zajištění dostatečné dopravní obslužnosti venkovských obcí. Při tom je vždy třeba zohledňovat specifika jednotlivých oblastí, jejich tradice, možnosti vycházející z místních zdrojů, přání občanů a další související faktory.

Ke stanovení rozvojových cílů a volbě rozvojových nástrojů je tedy třeba přistupovat zodpovědně a citlivě, aby přínos např. v hospodářské oblasti nepřinesl ve svém důsledku vymizení venkovských znaků a hodnot. Je potřeba na venkov při volbě vhodných nástrojů rozvoje nahlížet z více pohledů, např. jak uvádí Kučera a Kuldová (2006) vnímat venkov zároveň jako krajinu, neměstský prostor, prostor zemědělské výroby, rekreace a odpočinku a také jako životní styl.

Rozvojové aktivity obcí by měly být zaměřeny na zajištění podmínek pro podnikání a život obyvatel a také vhodného prostředí pro občanské a ekonomické aktivity. V tomto ohledu venkovské obce participují zejména na zajišťování kvalitních, dobře fungujících a cenově dostupných veřejných služeb jako je veřejné osvětlení, funkční dopravní komunikace, v oblasti ochrany životního prostředí a odpadového hospodářství, školství, zdravotnictví a sociálních služeb. Další aktivity venkovských obcí jsou zaměřeny na rozvoj bydlení a podnikání v obcích, kulturní a sportovní vybavenost, údržbu veřejných prostranství, rozvoj cestovního ruchu a s tím spojené budování stravovacích a ubytovacích zařízení, cyklostezek, turistických a naučných stezek apod. (Binek et al., 2009, s. 23)

1.2 Rozvojové nástroje

Nástroje směřující k rozvoji venkova můžeme dělit do několika kategorií (Binek et al. 2009, s. 60 – 61):

- administrativní nástroje: především právní¹ a organizační normy, závazné postupy a procedury,
- institucionální nástroje: např. MAS, agrární komory, krajská informační střediska,
- koncepční nástroje: zejména strategie, programy a plány v souladu se společnou zemědělskou politikou EU (dále jen SZP) a Zemědělskou politikou ČR (Koncepce agrární politiky ČR na období 2004 – 2013, Národní strategický plán rozvoje venkova, územní plány a rozvojové strategie na úrovni krajů a obcí),
- věcné nástroje: budování dopravní a technické infrastruktury, věcná podpora (např. pronájem pozemků, investiční příprava objektů a pozemků),
- sociálně psychologické nástroje: vzdělávání, komunikace a motivace²,
- finanční nástroje: národní, krajské a evropské dotace.

Důležitost propojení všech těchto nástrojů pro rozvoj venkovských obcí je nesporná. Základem rozvojových aktivit každé z nich by měly být zejména koncepční nástroje – strategické a územní plány. V nich je zachycena nejen aktuální situace v obci, ale odrážejí také představy občanů a ostatních subjektů o jejím budoucím rozvoji. Územní plán by měla mít zpracovaný každá obec. I když ze zákona tato povinnost přímo nevyplývá, většina obcí tento plán má. Rozvojové strategické plány mají vypracované spíše větší obce, v případě malých obcí jsou řešeny společným dokumentem v rámci mikroregionů.

Pro realizaci výše uvedených rozvojových plánů je třeba zajištění jejich financování, proto jsou finanční nástroje často považovány za zásadní. Jak bude dále uvedeno v kapitole 2.3.1, důležitou roli zde hrají zejména nenárokové dotace. Aktivní snahou o jejich získání tak mohou především malé obce významně posílit své rozpočtové příjmy. Dotačních titulů, které mohou v současné době obce využívat, je poměrně velké množství a není snadné se v nich orientovat. Každý klade jiné nároky na administrativní zpracování žádostí, mají různá pravidla, nároky na spolufinancování obcemi apod. Z některých dotačních titulů jsou finanční prostředky uvolněny obcím ještě před zahájením realizace projektu, jindy musí obec projekt tzv. předfinancovat a dotace je jí poskytnuta až dodatečně. Pro obce je tedy důležité zvážit jednotlivé dotační tituly, nároky a náklady na získání dotace na straně jedné a jejich přínos pro rozvoj obce na straně druhé. (Binek, 2010)

¹ V oblasti rozvoje venkova jsou to zejména zákon č. 252/1997 Sb., o zemědělství, zákon č. 229/1991 Sb. o úpravě vlastnických vztahů k půdě a jinému zemědělskému majetku, zákon č. 256/2000 Sb., o Státním zemědělském intervenčním fondu, zákon č. 284/1991 Sb., o pozemkových úpravách a pozemkových úřadech.

² Ke zvýšení aktivity a motivaci obcí přispívá například celorepubliková soutěž Vesnice roku.

2 OBCE ČESKÉ REPUBLIKY

Pro Českou republiku je historicky daná sídelní struktura s velkým počtem obcí. Z údajů Českého statistického úřadu (dále jen ČSÚ) vyplývá, že v roce 2011³ měla ČR téměř 10,5 milionu obyvatel žijících v 6 253 obcích. V tabulce č. 1 jsou uvedeny souhrnné hodnoty o rozloze, počtu obcí a obyvatel pro jednotlivé kraje (včetně hlavního města Prahy). (ČSÚ, 2013)

Tabulka 1: Počet obyvatel, obcí a výměra území ČR podle krajů

Kraj	Výměra v ha	Počet obyvatel	Počet obcí			
			do 2 tis. obyvatel	2 - 3 tis.obyvatel	nad 3 tis. obyvatel	Celkem
Praha	49 615	1 268 796	-	-	1	1
Středočeský kraj	1 101 547	1 289 211	1039	37	69	1 145
Jihočeský kraj	1 005 635	628 336	571	19	33	623
Plzeňský kraj	756 091	570 401	458	14	29	501
Karlovarský kraj	331 426	295 595	105	9	18	132
Ústecký kraj	533 452	808 961	301	16	37	354
Liberecký kraj	316 342	432 439	183	10	22	215
Královéhradecký	475 882	547 916	405	15	28	448
Pardubický kraj	451 889	511 627	417	7	27	451
Kraj Vysočina	679 571	505 565	673	6	25	704
Jihomoravský kraj	719 489	1 163 508	590	35	48	673
Olomoucký kraj	526 658	628 427	353	21	25	399
Zlínský kraj	396 312	579 944	253	24	30	307
Moravskoslezský kraj	542 711	1 205 834	225	18	57	300
Celkem	7 886 620	10 436 560	5 573	231	449	6 253

Zdroj: ČSÚ a MV ČR, 2013, vlastní výpočty

2.1 Vymezení venkovských oblastí

Česká legislativa nezná pojem venkovská obec, resp. oblast. Zákon o obcích (obecních zřízeních) č. 128/2000 Sb. konkretizuje pouze statutární města, ostatní obce se mohou stát městem, pokud mají minimálně 3 000 obyvatel a jejich návrh je schválen Poslaneckou sněmovnou ČR. Ta může také titul města či městyse⁴ obcím navrátit, pokud jim v minulosti náležel⁵.

Za venkovské obce lze považovat obce, které nejsou městem nebo městysem. Tento přístup k vymezení venkova je nazýván negativistickým a často bývá spojován s dalšími přístupy, jako je velikost obce dle počtu obyvatel, hustota zalidnění, charakter sídel, osídlení a krajiny, vybavenost obcí apod. (Garep, 2014)

³ Na základě výsledků sčítání lidu, domů a bytů k 26. březnu 2011.

⁴ Titul městyse byl znovu zaveden zákonem č. 234/2006 Sb., kterým byl novelizován zákon č. 128/2000 Sb.

⁵ Do 17. května 1957 - před účinností zákona č. 13/1954 Sb., o národních výborech.

Vymezení venkova v národních dokumentech lze nalézt v Národním strategickém plánu rozvoje venkova ČR (eAGRI, 2006), podle kterého je venkovskou obcí obec s méně než 2 000 obyvatel. Dle tabulky č. 1 je těchto obcí v České republice 5573, což představuje 89 % všech obcí. Je však třeba vzít v úvahu, že toto číslo zahrnuje i města a městyse s počtem obyvatel pod 2 000⁶.

Na kritériu hustoty zalidnění je založena mezinárodně uznávaná definice venkova, kterou vymezuje Organizace pro hospodářskou spolupráci a rozvoj OECD⁷, podle které jsou na úrovni obcí za venkovské považovány oblasti s hustotou zalidnění menší než 150 obyvatel/km². V následující tabulce je uvedeno vymezení venkovských oblastí na úrovni regionální. (Spiezia, 2003, s. 2)

Tabulka 2: Rozdělení venkovských oblastí dle regionů

Regiony	ve venkovských obcích žije
Převážně venkovské	> 50 % obyvatel regionu
Významně venkovské	15 < 50 % obyvatel regionu
Výrazně městské	< 15 % obyvatel regionu

Zdroj: Spiezia, 2003

Z metodiky OECD vychází typologie EU, resp. Eurostatu⁸, v současné době v České republice nejčastěji používaná a to zejména v souvislosti se Společnou zemědělskou politikou a Regionální politikou. Jedná se o statistickou klasifikaci NUTS⁹ 3 pro regiony a LAU¹⁰ 2 pro obce do 2 000 resp. 3 000 obyvatel. Matoušková (2011b) mimo jiné uvádí, že velikost obcí do 2000, resp. 500 obyvatel byla použita také jako tzv. demarkační čára pro dotace z Programu rozvoje venkova a ze Strukturálních fondů.

2.2 Veřejná správa na úrovni obcí

Obec je základním územním samosprávným celkem vymezeným hranicí a má jedno či více katastrálních území. Je to veřejnoprávní korporace s vlastním majetkem, která vystupuje svým jménem v právních vztazích a nese z toho plynoucí odpovědnost. Jako základní společenství občanů pečuje obec o rozvoj svého území ve všech oblastech se zohledněním potřeb svých občanů a veřejného zájmu.

⁶ Např. v Královéhradeckém kraji je těchto obcí 24 (např. Rtyně v Podkrkonoší, Janské Lázně, Hostinné, Opočno).

⁷ OECD = Organization for Economic Cooperation and Development.

⁸ Eurostat je organizační složka Evropské komise, která plní funkci statistického úřadu EU ve spolupráci s národními statistickými úřady členských zemí EU.

⁹ NUTS = Nomenclature of Units for Territorial Statistics.

¹⁰ LAU = Local Administrative Units.

Pro obce v ČR je typický smíšený model obecního zřízení, kdy vedle vlastní působnosti tzv. samosprávy (hospodaření obce a spolupráce mezi obcemi) vykonávají obce také působnost přenesenou. Rozsah samostatné i přenesené působnosti je vymezen Zákonem o obcích č. 128/2000 Sb.

V rámci samostatné působnosti konají obce v zájmu obce a jejich občanů, zejména pečují o místní rozvoj v oblasti bydlení, dopravy a spojů, kultury, zdraví, vzdělávání a výchovy a dbají o ochranu veřejného pořádku. Jak zákon o obcích uvádí, obce mají mimo jiné právo vlastnit majetek a hospodařit s ním, mohou vzájemně spolupracovat¹¹, vyhlašovat místní referendum, schvalovat programy rozvoje obce, vydávat obecně závazné vyhlášky. Přenesenou působnost vykonávají obce jako nepřímou místní státní správu (dekoncentrovaná státní správa svěřená obcím), kdy obec vystupuje jako výkonný orgán státu a charakter jejich činností je podzákonný a nařizovací. Rozsah výkonu přenesené působnosti má tři stupně – výkon v základním rozsahu, v rozsahu pověřeného obecního úřadu a v rozsahu obecního úřadu s rozšířenou působností. Metodickou a odbornou pomocí vůči obcím vykonává krajský úřad.

Zákon o obcích upravuje dále organizaci obecního zřízení, strukturu obecních orgánů a jejich pravomoc. Vrcholným orgánem obce je zastupitelstvo obce, které rozhoduje o záležitostech spadajících do samostatné působnosti. Pravomoc zastupitelstva vymezují zejména § 84 a 85 zákona o obcích. Zastupitelstvo tak schvaluje zřizovací listiny obce, zřizuje a ruší příspěvkové organizace a organizační složky obce, schvaluje rozpočet obce, vydává obecně závazné vyhlášky, zřizuje a ruší obecní policii, uzavírá smlouvy o úvěrech, vydává komunální dluhopisy, rozhoduje o nabytí a převodu nemovitého majetku. V neposlední řadě také rozhoduje o programu rozvoje obce. Zastupitelstvo obce zřizuje v rámci samostatné působnosti finanční a kontrolní výbor jako kontrolní orgány obce (případně i další výbory). Finanční výbor kontroluje účelovost a hospodárnost nakládání obce s jejím majetkem, zda obec neručí majetkem za závazky nad zákonný rámec a zda je využíván v zájmu obce. Zároveň kontroluje dodržování pravidel stanovených pro hospodaření obce¹² a dodržování jejího rozpočtu. Kontrolní výbor kontroluje dodržování právních předpisů v samostatné působnosti obce, plnění usnesení zastupitelstva a rady obce a plní další kontrolní úkoly.

Výkonným orgánem v oblasti samostatné působnosti obce je rada obce (nevolí se v obcích s méně než 15 členy zastupitelstva), kterou tvoří starosta, místostarosta a další členové rady z řad zastupitelstva. Ze své činnosti se zodpovídá zastupitelstvu obce.

¹¹ Jejich spolupráce je nejčastěji uskutečňována na základě smlouvy o vytvoření dobrovolného svazku obcí.

¹² Zákon č. 250/2000 Sb., o rozpočtových pravidlech územních rozpočtů

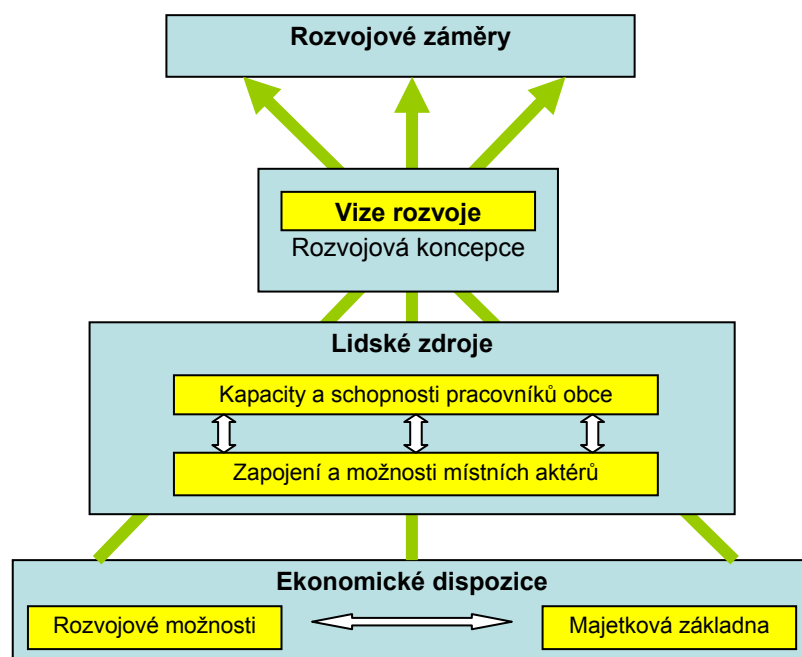
Starosta reprezentuje obec navenek a je volen do funkce zastupitelstvem obce, kterému se také zodpovídá ze své činnosti. Starosta svolává a řídí zasedání zastupitelstva a rady obce, odvolává a jmenuje tajemníka obecního úřadu, rozhoduje o záležitostech samostatné působnosti obce svěřených mu radou obce, případně také zabezpečuje výkon přenesené působnosti v obcích bez tajemníka obecního úřadu.

Jak je uvedeno v § 109 zákona o obcích je obecní úřad tvořen starostou, místostarostou, tajemníkem (pokud je funkce zřízena) a zaměstnanci. V oblasti přenesené působnosti vykonává obecní úřad státní správu¹³, v rámci samostatné působnosti plní úkoly uložené zastupitelstvem či radou obce a spolupracuje s výbory obce.

2.3 Hospodaření a rozvoj obcí

Jak uvádí Holeček et al. (2009), obci je poskytnut v rámci obecní samosprávy poměrně velký prostor pro tvůrčí řešení rozvoje obce. Obci je umožněno podnikat, různými způsoby investovat, poskytovat občanům nadstandardní služby a další aktivity v oblasti rozvoje, které povedou k vytváření podmínek a prostředí pro rozvoj občanských a ekonomických aktivit. Je třeba vždy brát v úvahu socioekonomickou situaci daného území a přistupovat k rozvoji koncepčně a promyšleně, tak, aby z dlouhodobého hlediska vedl k vyváženému a udržitelnému zlepšení situace v obci. Jak je uvedeno na následujícím obrázku, je třeba při tvorbě rozvojové koncepce obce brát v úvahu nejen polohu a dostupnost obce, přírodní prostředí, technicko-územní vybavenost, ale zejména její ekonomické dispozice a lidské zdroje. (Holeček et al., 2009)

¹³ Pokud nepatří do působnosti jiného orgánu obce.



Obrázek 1: Základna rozvojové koncepce obce

Zdroj: Holeček et al., 2009

2.3.1 Ekonomické předpoklady

Při stanovení cílů rozvoje obce je třeba provést analýzu majetku obce a jejich rozpočtových prostředků, aby byla obec schopna zajistit v dostatečné míře finanční prostředky na plnění svěřených úkolů, běžný provoz obce a na další rozvojové záměry.

Majetek obce je znakem její nezávislosti a hraje významnou roli při výkonu samosprávy obce. Obce při své činnosti mohou stávající majetek využívat ke zvyšování příjmů obce (pronájem, prodej), k podpoře podnikání, v rámci veřejných služeb. Rozšířit majetkovou základnu pak mohou obce v rámci investičních výdajů či realizací investičních projektů. Vždy je třeba vzít v úvahu také náklady na správu a údržbu majetku obce. Hospodaření s majetkem je úzce spjata s hospodařením finančním. (Holeček et al., 2009, s. 19) Rozpočtové prostředky obce jsou tvořeny daňovými příjmy, příjmy z dotací, nedaňovými příjmy a příjmy z dluhových nástrojů, tzv. kapitálovými příjmy.

Daňové příjmy můžeme dělit na dvě skupiny: daně celostátně vybírané a na místní daně resp. poplatky. První skupinu tvoří daně výlučné, resp. svěřené (obcím náleží celý výnos daně z nemovitosti a daně z příjmu právnických osob placená obcemi) a daně sdílené (plynou v určitém poměru do státního rozpočtu, rozpočtů obcí a krajů). Část sdílených daní připadající obcím je přerozdělována podle Zákona č. 243/2000 Sb. o rozpočtovém určení daní, v rámci něhož jsou stanoveny rozdělovací koeficienty jednotlivým obcím s ohledem zejména na jejich

počet obyvatel a rozlohu. Procentuální podíl jednotlivých obcí je každoročně vyhlášen Ministerstvem financí ČR. Mezi místní poplatky, které mají daňový charakter a vyplývají ze zákona č. 565/1990 Sb., o místních poplatcích a které může obec stanovit obecně závaznou vyhláškou, patří např. poplatek ze psů, ze vstupného, z ubytovací kapacity, za komunální odpad, lázeňský nebo rekreační pobyt. Jak uvádí Císařová a Pavel (2008, s. 36), představují místní poplatky u velkých obcí 5 % z celkových daňových příjmů a u nejmenší obcí 15 %. Z větší části jsou použity na krytí nákladů spojených s poskytováním veřejných služeb. Přestože jsou svým objemem daňové příjmy pro obce rozhodující a představují relativně stabilní příjem obecního rozpočtu, je vliv obcí na jejich výnos spíše zanedbatelný.

Příjmy z dotací tvoří druhou nejvýznamnější položku obecních rozpočtů a tu mohou obce vlastní činností ovlivnit nejvíce (zejména nenárokové dotace). Hlavním cílem poskytovaných dotací je snižování rozdílů mezi chudými a bohatými regiony, případně podpora poskytování statků s užitkem nad rámec příslušné obce, v rámci venkovských oblastí pak podpora jejich rozvoje. Dotace dělíme na nárokové (náleží obcím za výkon přenesené působnosti a jsou stabilním příjmem obecních rozpočtů), mezi které řadíme i dotace účelové (na místa v domovech důchodců, v ústavech sociální péče apod.) a nenárokové, kdy je potřeba splnit určitá kritéria a stanovené podmínky, ale také kvalitu projektu nebo záměru. O jejich přidělení rozhoduje vyšší autorita. Obce tak mohou žádat o nenárokové dotace v rámci dotačních titulů poskytovaných krajem, organizačními složkami státu, mimorozpočtovými fondy, případně některými nadačními fondy apod. Pravidla pro získání těchto podpor se různí a různá je také jejich výše.

Po vstupu ČR do Evropské unie se obcím otevřela možnost čerpat dotace z fondů EU. Zejména malé obce, s ohledem nejen na administrativní náročnost získání těchto dotací, vytvářejí dobrovolné svazky obcí nebo jsou součástí Místních akčních skupin. Tím se možnosti financování jejich rozvojových záměrů z dotací EU založených na spolufinancování zvyšuje. Schopnost obcí získat nenárokové dotace se odvíjí zejména od schopnosti managementu obce především při zpracování a následné realizaci projektů s dotační podporou, schopnost spolufinancování, spolupráce a zainteresovanost občanů a dalších subjektů působících v obci.

Nedaňové příjmy místních rozpočtů představují příjmy z podnikání, dividend, z podílů na zisku, příjmy z mimorozpočtových fondů a představují ne příliš významnou položku obecního rozpočtu. Do této skupiny příjmů spadají také příjmy z prodeje majetku (např. prodej pozemků), který by měla obec vždy důkladně zvážit. Příjmy z prodeje majetku

by neměly sloužit k hrazení běžných nákladů obce, ale na investiční akce s budoucími výnosy. Obdobné zásady by měly být dodržovány také při využívání dluhových nástrojů.

Pokud chce obec vydat v rámci svého hospodaření větší objem finančních prostředků než představuje její příjem, přistupuje k využití úvěrů a půjček. Obecní rozpočet je pak zatížen nejen tímto dluhem, ale i úroky z úvěrů. Obec často ručí za poskytnutí půjčky svým majetkem a je tak omezena její možnost nakládání s ním. (Císařová, Pavel, 2008, s. 34 - 38)

V případě členění výdajů územních rozpočtů je možné použít ekonomické hledisko a členit výdaje na běžné (neinvestiční nákupy, transfery a krátkodobé půjčky) a kapitálové (investiční výdaje, investiční půjčky, nákup akcií a majetkových podílů, kapitálové transfery a ostatní). (Peková, 2011, s. 280)

Za významné ukazatele v případě rozvojových úvah obcí uvádí Holeček et al. (2009, s. 18):

- poměr běžných příjmů a běžných výdajů, z něhož vyplývá zda obci zbývají prostředky na investice,
- podíl kapitálových výdajů na celkových výdajích, který podává informaci o investiční aktivitě obce,
- ukazatel dluhové služby jako poměr splátek úvěrů k objemu běžných ročních příjmů, který vyjadřuje každoroční zátěž opakujících se příjmů obce.

2.3.2 Lidské zdroje a aktéři rozvoje venkova

Důležitou součástí při tvorbě rozvojové strategie a při realizaci konkrétního záměru obce jsou lidské zdroje, tedy aktéři schopni a ochotni na konkrétních projektech spolupracovat. Aktéry venkova můžeme chápat v nejširším slova smyslu jako veškeré formalizované instituce či jednotlivce, kteří nějakým způsobem svými aktivitami vstupují do dění na venkově nebo kteří jsou jeho součástí. (Binek et al., 2009, s. 38)

Holeček et al. (2009, s. 20) tyto aktéry, resp. zapojené subjekty dělí na:

- podílející se: nejvíce zapojené subjekty v celém procesu od přípravy po realizaci rozvojových záměrů (obce, podnikatelé),
- zainteresovaní: objekty, na které bude určitá aktivita působit (občané, návštěvníci, sdružení),

- dotčení: subjekty, v jejich zájmovém území se uskutečňuje aktivita (ministerstvo, krajský úřad, CHKO apod.).

Jak dále uvádí, velký subjekt je schopný vlastními kapacitami a finančními prostředky vlastní rozvoj realizovat, ostatní subjekty (malé obce, drobní podnikatelé) jsou toho schopné ve většině případů pouze vzájemnou spoluprací. (Holeček, 2009, s. 21)

Podporu rozvoje obce je tedy potřeba s ohledem na výše uvedené chápat nejen jako podporu, kterou získá konkrétně obec, ale i jakoukoli podporu místním subjektům (podnikatelům, sdružením apod.), která může svým dopadem působit pozitivně v různých oblastech. U podnikatelských subjektů může v takovém případě dojít k vytvoření nových pracovních míst, potažmo pak ke zvýšení daňových příjmů obce, k rozšíření nabídky služeb a statků pro obyvatele, ke zvýšení propagace i návštěvnosti obce. Svazy, spolky a neziskové organizace působící v rámci venkovských obcí jsou pak hlavními aktéry místního kulturního, sportovního a zájmového života obyvatel a podněcují je ke spolupráci a aktivitě.

3 INICIATIVA LEADER

S rozvojem venkova a venkovských regionů je spojena iniciativa LEADER¹⁴ (Propojování aktivit pro rozvoj venkova a jeho ekonomiky). Ta byla vytvořena na počátku 90. let minulého století z prostředků EU a snaží se reagovat na problémy venkova a napomáhat při jejich řešení prostřednictvím financování místních iniciativ. V celoevropském měřítku je LEADER považován za jeden z nejefektivnějších nástrojů podporující rozvoj a udržitelnost venkovských oblastí. (Kulišek, 2009)

Jak dále uvádí Kulišek (2009), LEADER je založen na místním partnerství a spolupráci v rámci regionů, jednotné rozvojové strategii zaměřené na trvale udržitelný rozvoj, podporuje spolupráci samosprávy, podnikatelské sféry a neziskových organizací a je pro něho typické výrazně decentralizované řízení a financování.

3.1 Principy LEADER

Mezi základní principy metody LEADER patří přístup zdola nahoru (bottom-up), tedy vytváření různých partnerství občanů žijících a pracujících na určitém území, kteří mohou vycházet ze znalosti místního regionu, jeho potřeb a tradic a ty pak zohlednit v rámci spolurozhodování o rozvoji regionu. Dále se jedná o propojení všech aktérů působících v daném regionu a to ze všech sektorů – veřejného, soukromého i neziskového (viz tabulka č. 3). Dalším důležitým principem metody LEADER je tvorba místní rozvojové strategie, tzn. že rozvojové projekty jsou tvořeny na nejnižší úrovni, tedy tam, kde budou realizovány a jsou potřebné. To vše přispívá k vyšší účinnosti realizovaných projektů na rozvoj venkovských oblastí, nové přístupy k řešení jejich problémů a vyšší účinnost těchto integrovaných a vícesektorových akcí. Princip síťování¹⁵ a spolupráce představuje zejména výměnu zkušeností, společné projekty v rámci ČR, EU a ostatních zemí. (eAGRI, 2013)

Tabulka 3: Aktéři spolupráce na místní úrovni

Veřejný sektor	Podnikatelský sektor	Neziskový sektor
<ul style="list-style-type: none">▪ obce▪ DSO▪ příspěvkové organizace▪ státní instituce	<ul style="list-style-type: none">▪ obchodní společnosti (s.r.o., a.s.)▪ OSVČ▪ samostatně hospodařící rolníci	<ul style="list-style-type: none">▪ občanská sdružení▪ obecně prospěšné společnosti▪ farnosti▪ aktivní jedinci

Zdroj: Národní observatoř venkova, 2010

¹⁴ Z francouzského Liaison entre les actions economic rural.

¹⁵ Vytváření institucionálních sítí (např. Evropská síť pro rozvoj venkova spravovaná Evropskou komisí) a sítí na místní, regionální a vnitrostátní úrovni (např. ELARD – Evropské sdružení Leader pro rozvoj venkova)

Uplatňování principů přístupu LEADER na místní úrovni pak představuje činnost konkrétních lidí na tvorbě strategického místního plánu a jejich následnou účast na realizaci. Ideálně se postupuje v následujících krocích:

- budování kapacit: získávání znalostí a dovedností v oblasti řízení projektů, lidských zdrojů a získávání finančních prostředků,
- zapojení a sdružování místních aktérů při různých setkáních (pořádání seminářů, porad, výstav apod.),
- podrobná analýza místní venkovské oblasti se zohledněním všech specifík daného území (lidé, krajina, kultura, činnosti apod.),
- analýza stávajících rozvojových opatření daného území,
- vytvoření partnerství (místních akčních skupin),
- tvorba strategie místního rozvoje (cíle, definice priorit, jednotlivé kroky realizace).

3.2 Realizace programu LEADER

3.2.1 LEADER I a II

Iniciativa LEADER vznikla v souvislosti s reformou strukturálních fondů Evropského společenství¹⁶ v letech 1989 – 1993 a její cíle jsou ve shodě se Společnou zemědělskou politikou, která podporuje udržitelný rozvoj ve venkovských oblastech EU a poskytuje nástroje pro řešení sociálních, hospodářských a enviromentálních problémů venkova. Významná role v rámci této iniciativy připadá tzv. místním akčním skupinám - MAS. Podrobněji jsou popsány v kapitole 4.

První z iniciativ byl program LEADER I (1991 – 1994), který si kladl za cíl zlepšit rozvojový potenciál venkovských oblastí podněcováním místní iniciativy, přijímáním a šířením know-how pro místní rozvoj a zahrnoval 217 MAS v méně rozvitých venkovských oblastech Evropského společenství. Navazující program LEADER II (1994 – 1999) byl mnohem rozsáhlejší (např. zahrnoval mezistátní výměnu zkušeností a osvědčených postupů), přinesl více spolupráce a iniciativ a zohledňoval potřeby nových členských států¹⁷, především zvláštní potřeby severovýchodních států. (Evropská observatoř venkovských oblastí, 2008)

¹⁶ První ze tří pilířů EU, zánik v roce 2009.

¹⁷ 1995: Rakousko, Finsko a Švédsko.

3.2.2 LEADER+

V letech 2000 – 2006 byl ve členských státech EU realizován program LEADER+ v rámci regionální politiky jako jedna ze čtyř iniciativ¹⁸ Společenství, oproti předchozím určený všem venkovským oblastem na podporu udržitelného rozvoje. Iniciativa LEADER+ se vytvořila okolo hlavních strategických témat stanovených Evropskou komisí (Evropská observatoř venkovských oblastí, 2008)

- co nejlepší využívání přírodních a kulturních zdrojů, včetně zvyšování hodnoty daných míst,
- zlepšování kvality života ve venkovských oblastech,
- zvyšování přidané hodnoty místních produktů, zejména usnadněním přístupu drobných výrobců na trhy pomocí společných akcí,
- využívání nového know-how a nových technologií pro zajištění konkurenceschopnosti nových výrobků a služeb ve venkovských oblastech.

Hlavním cílem iniciativy v tomto období bylo podporovat zejména kvalitní, originální a integrované programy a nové přístupy na podporu přírodního a kulturního dědictví, přispět k vytváření nových pracovních míst posílením a diverzifikací ekonomického prostředí a zlepšení komunikačních schopností komunit. Za vypracování místních rozvojových programů a následnou realizaci připadla odpovědnost MAS, které se zároveň staly příjemci dotací ze strukturálních fondů EU, přičemž musely splňovat kritéria v rámci jednotlivých programů. (Evropská observatoř venkovských oblastí, 2005)

Na spolufinancování projektů se kromě Evropského zemědělského orientačního a záručního fondu podílely veřejné národní fondy, případně i soukromé fondy. (Evropská observatoř venkovských oblastí, 2008)

Po roce 2004 započaly s implementací programu LEADER do národních rozvojových programů i nové členské státy EU, včetně České republiky.

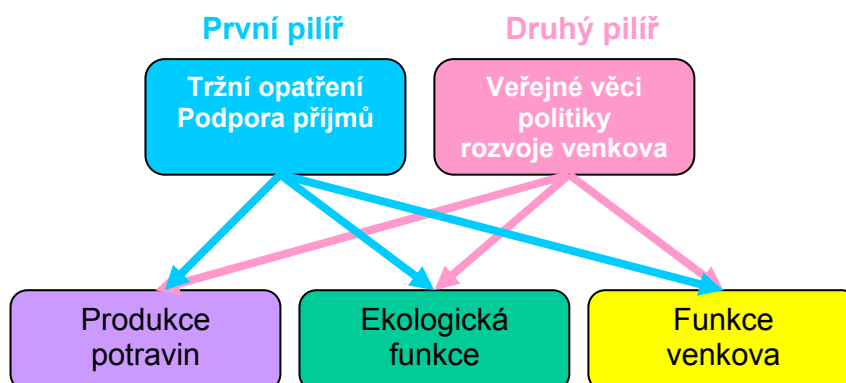
3.2.3 LEADER v období 2007 - 2013

Rada svým nařízením č. 1698/2005¹⁹ schválila v roce 2005 podporu pro rozvoj venkova na další sedmileté programové období (2007 -2013). Tato další etapa uplatňování metody LEADER spočívá v jeho integraci do tzv. hlavního proudu celkové politiky Evropské unie

¹⁸ Další iniciativy jsou: INTERREG III, URBAN a EQUAL.

¹⁹ Nařízení Rady (ES) č. 1698/2005 ze dne 20. září 2005 o podpoře pro rozvoj venkova z Evropského zemědělského fondu pro rozvoj venkova (EAFRD) (Úř. věst. L 277, 21.10.2005)

pro oblast rozvoje venkova a je jednou ze čtyř os II. pilíře společné zemědělské politiky, které jsou zobrazeny na obrázku 2, a spolu s dalšími osami byl tak LEADER začleněn do vnitrostátních a regionálních programů podporovaných EU.



Obrázek 2: Pilíře Společné zemědělské politiky EU

Zdroj: ERND, 2014

Od roku 2007 tak existuje jediný fond EU na podporu rozvoje venkova, Evropský zemědělský fond pro rozvoj venkova (dále jen EAFRD), v rámci kterého jsou každé členské zemi přidělovány finanční prostředky. (ERND, 2014)

Z nařízení mimo jiné vyplývá, že v uvedeném programovém období musí mít každý program rozvoje venkova (dále jen PRV) prvky LEADER a minimálně 5 % z prostředků EU na každý program musí připadnout na oddělenou osu LEADER. Jednotlivé členské země či jejich regiony vybírají MAS na základě jejich návrhů strategií pro místní rozvoj a finančně podporují budování jejich kapacit, realizaci strategií, provozní náklady, ale participují také na spolupráci mezi MAS. Důraz je dále kladen na budování sítí, na podporu nově přistupujících zemí a na pomoc při zakládání místních akčních skupin. (Evropská komise, 2006)

Jak uvádí Evropský hospodářský a sociální výbor ve svém stanovisku, činily v letech 2007 – 2013 celkové výdaje v programu LEADER (včetně spolufinancování státy a privátním sektorem) 13,9 miliardy euro z veřejných rozpočtů a 5 miliard euro z privátních zdrojů. (NS MAS ČR, o. s., 2012)

4 MÍSTNÍ AKČNÍ SKUPINA

4.1 Úloha místních akčních skupin

Místní akční skupiny hrají klíčovou roli při realizaci přístupu LEADER od samého počátku při naplňování jeho cílů. MAS je právnická osoba (nejčastěji obecně prospěšná společnost nebo občanské sdružení), která spojuje na místní úrovni lidské a zároveň finanční zdroje ideálně ze všech sektorů – veřejného, podnikatelského a neziskového (tzv. tripartita) a snaží se podněcovat jejich aktivní přístup k rozvoji venkova. MAS vznikají buď účelově s cílem budoucího využití programu LEADER pro rozvoj místního regionu, nebo mohou vzniknout transformací již dříve vzniklých a fungujících místních partnerství

Jejich úkolem je zpracování strategií místního rozvoje (jejich směr a obsah), které následně realizují, rozhodují o projektech, které budou finančně podpořeny a dohlížejí na realizaci místních programů LEADER. Dokument o strategii rozvoje na místní úrovni je důležitým podkladem, který slouží MAS při předkládání návrhů pro iniciativu LEADER v rámci členského státu EU, resp. regionu a následnému získávání finančních prostředků na realizaci svých projektů. (Evropská komise, 2006)

Ještě před rozšířením EU v roce 2004 realizovalo v celé Evropě program LEADER+ bezmála 900 místních akčních skupin. Ve státech, které se staly členy EU až v roce 2004, vznikaly MAS ještě před jejich vstupem do unie a jejich činnost vycházela z metody LEADER. (Evropská observatoř venkovských oblastí, 2008)

4.2 Místní akční skupiny v ČR

V České republice je hustá síť MAS, první začaly vznikat již v roce 2002, tedy ještě před vstupem ČR do Evropské unie, od kdy bylo možné začít čerpat finanční prostředky z programu LEADER+.

Ke dni 14. 1. 2014 je na území našeho státu registrováno 175 MAS a převážná většina z nich je sdružena v Národní síti Místních akčních skupin ČR, která mimo jiné zastupuje MAS na národní úrovni (vládní instituce, ministerstva) i mezinárodní úrovni (instituce EU, MAS členských zemí) a je považována za hlavního reprezentanta hnutí LEADER v ČR. (NS MAS ČR, o.s, 2014)

Základní parametry, které musí MAS splňovat (eAGRI, 2013):

- geograficky homogenní území,

- počet obyvatel od 10 000 obyvatel do 100 000 obyvatel mimo města s počtem větším než 25 000 obyvatel,
- účast zástupců veřejné správy v MAS je maximálně 50% (týká se i řídicího orgánu), druhá polovina je tvořena zástupci podnikatelů a neziskových organizací,
- MAS dle Programu rozvoje venkova (dále jen PRV) může být obecně prospěšná společnost podle zákona č. 248/1995 Sb., o obecně prospěšných společnostech, ve znění pozdějších předpisů, občanské sdružení podle zákona č. 83/1990 Sb., o sdružování občanů, ve znění pozdějších předpisů, zájmové sdružení právnických osob podle § 20, písm. f) zákona č. 40/1964 Sb., Občanský zákoník, ve znění pozdějších předpisů (Občanské sdružení podle §829 zákona č. 40/1964 Sb. místní akční skupinou být nemůže),
- členové MAS musí mít v daném mikroregionu bydliště, sídlo, nebo v něm musí působit,
- MAS musí mít stanoven statut, stanovy, organizační řád, strukturu a být registrována u MV ČR,
- MAS musí projednat a schválit strategii pro území dané MAS,
- fungování metodou LEADER.

Organizační struktura MAS musí plnit funkci řídicí, kontrolní, výběrovou, monitorovací a výkonnou. Řídicím orgánem, který zejména schvaluje územní strategii a rozhoduje o výběru projektů, je nejčastěji tzv. Výbor. Kontrolním orgánem, který dohlíží na činnost Výboru a provádí také vnitřní audit hospodaření MAS je Kontrolní komise. Důležitou roli z pohledu programového má Výběrová komise, která hodnotí předložené projekty dle potřebnosti, kvality a v neposlední řadě podle splněných kritérií. Monitorovací komise pak zajišťuje zejména dohled nad realizací projektů a udržitelnost jejich výstupů. Výkonnou moc představuje v rámci MAS tzv. Sekretariát, který mimo jiné administruje veškeré realizované projekty. (NS MAS ČR, 2012)

V rámci opatření IV.1.1 PRV ČR pro období 2007 - 2013, musí MAS, která chce čerpat finanční prostředky z tohoto programu, splňovat stanovená kritéria pro poskytování těchto dotací (obecné i specifické podmínky) a předložit ke schválení vypracovaný Strategický plán LEADER (dále jen SPL) Státnímu zemědělskému intervenčnímu fondu. Z kladně hodnocených SPL a na základě doporučení Hodnotitelské komise Ministerstva zemědělství ČR jsou MAS vybrány k podpoře z PRV. (Ministerstvo zemědělství, 2007)

Jak vyplývá z údajů Národní sítě MAS ČR (NS MAS ČR) bylo pro období 2007 – 2013 vybráno a finanční prostředky ve výši 4,5 mld. Kč z PRV může rozdělovat 112 MAS. Podpořené MAS pak v otevřené výzvě zveřejňují pro případné zájemce o dotace na realizaci rozvojových projektů v rámci SPL veškeré podmínky, včetně hodnotících kritérií, a vyzve je k předkládání žádostí. Následně po ukončení výzvy provedou bodové hodnocení podaných žádostí, zpracují a zveřejní přehled úspěšných i neúspěšných žadatelů, požadované a přidělené dotace, což přispívá k transparentnosti činnosti MAS. Projekty jsou následně předloženy ke schválení Státnímu zemědělskému intervenčnímu fondu (dále jen SZIF). (NS MAS ČR, 2012)

5 PROGRAMY ROZVOJE VENKOVA A LEADER v ČR

5.1 Programy rozvoje venkova v ČR do roku 2004

Za první ucelenou koncepci rozvoje venkova v novodobé historii ČR²⁰ lze považovat Program obnovy vesnice, který přijala vláda České republiky 29. května 1991 a který byl zaměřen na jednotlivé vesnice a jejich rozvoj s důrazem na rozvoj podnikání, stavební obnovu, péči o krajinu, podporu vzdělávání apod. Do roku 1993 byl však převážně metodickým návodem pro přípravu rozvojových programů malých obcí, finanční prostředky ze státního rozpočtu se podařilo pro tento program vyčlenit až od roku 1994. Za negativní lze v tomto období považovat přesouvání kompetencí při realizaci tohoto programu, kdy garantem bylo postupně Ministerstvo životního prostředí, Ministerstvo hospodářství a následně Ministerstvo zemědělství ČR. (ISAP, 2011)

Komplexnější řešení problémů venkova přinesl navazující Program obnovy venkova (dále jen POV) z roku 1998²¹, který obnovu venkova nasměroval ke spolupráci mezi jednotlivými obcemi (nejčastěji v rámci mikroregionů), na propojení občanské vybavenosti a infrastruktury s aktivní politikou zaměstnanosti, podporu malých a středních podniků, cestovní ruch apod. a jeho cílem je tak pomocí dotací podpořit obnovu a rozvoj venkovských obcí. Garantem programu, do jehož rozpočtu byly také přiděleny prostředky na jeho financování, se stalo Ministerstvo pro místní rozvoj ČR v rámci regionální politiky, které se od roku 2004 o kompetence dělilo s jednotlivými kraji. I malé venkovské obce se postupně naučily tento program využívat pro realizaci svých rozvojových záměrů a tvoří významný podíl na rozpočtových příjmech obcí z dotací. Jak uvádí Florian (2011a), POV sehrál důležitou roli pro pozdější aplikaci metody LEADER v českých podmínkách.

Důležitou úlohu pro rozvoj venkova od roku 2000 do vstupu ČR do EU sehrál program SAPARD (speciální předvstupní program pro zemědělství a rozvoj venkova), kde hlavním cílem v oblasti rozvoji venkova bylo zejména vytvoření prostředí pro stabilitu obyvatelstva a zlepšení životní úrovně, efektivnější využívání místních zdrojů, rozvoj malých a středních podniků či snížení nezaměstnanosti. V rámci toho programu a jeho opatření 2.1. Obnova a rozvoj vesnic a venkovské infrastruktury bylo dokončeno a spolufinancováno z prostředků EU a ze státního rozpočtu ČR celkem 197 projektů v částce 973 mil. Kč. Díky těmto projektům byly obnoveny některé kulturní památky, obecní byty, zařízení občanské

²⁰ Období po společensko-politických změnách v listopadu 1989.

²¹ Usnesení vlády České republiky č. 730 ze dne 11. listopadu 1998.

vybavenosti, veřejná prostranství, v oblasti infrastruktury pak byly opraveny nebo vybudovány místní cesty, kanalizace, vodovody a sběrný odpadů. (eAGRI, 2009a)

5.2 Realizace iniciativy LEADER v ČR

5.2.1 LEADER+ a LEADER ČR

Od roku 2004 byl program SAPARD nahrazen programem LEADER +, který byl v České republice poprvé realizován jako jeden ze sedmi podprogramů v rámci OP Rozvoj venkova a multifunkční zemědělství a který vycházel z Národního rozvojového plánu ČR pro období 2004 – 2006. Cílem tohoto podprogramu²² bylo podpořit existující územní strategie MAS prostřednictvím finanční podpory jednotlivých realizovaných programů a pomoc při zakládání nových venkovských společenství a tvorbě jejich rozvojových strategií. Spolufinancován byl ze strukturálních fondů EU (EAGGF a FIFG²³) a ze státního rozpočtu (u neinvestičních projektů do výše 100% přijatelných nákladů, u investičních do 50 %). (eAGRI, 2004)

LEADER ČR byl program, který byl realizován současně s programem LEADER+, byl zaměřen na kvalitu života na venkově a jeho zlepšení, zhodnocení kulturního a přírodního bohatství a budování silnějšího ekonomického prostředí. Tento program byl financován ze státního rozpočtu v rámci kapitoly Ministerstva zemědělství ČR a na celkových nákladech realizovaných projektů se takto poskytnuté dotace pohybovaly v rozmezí od 20 do 80 %. Jak vyplývá z výročních zpráv programu LEADER ČR Ministerstva zemědělství a z následující tabulky, bylo v letech 2004 – 2008 podpořeno 453 projektů s pozitivním dopadem na rozvoj venkovských oblastí ve výši více než 293 mil. Kč.

Tabulka 4: Realizace projektů v rámci programu LEADER ČR

Rok	Prostředky vyčleněné na program LEADER ČR (tis. Kč)	Realizováno projektů	Počet MAS	Využití vyčleněných prostředků
2004	77 000	71	16	99,80%
2005	70 000	95	21	99,70%
2006	70 000	119	23	99,88%
2007	59 859	143	23	99,94%
2008	17 239	25	5	99,60%

Zdroj: eAGRI, 2009b, vlastní zpracování

Pokles realizovaných projektů i vyčleněných finančních prostředků v roce 2008 je způsobený skutečností, že programu LEADER ČR se mohly zúčastnit pouze ty MAS, které

²² Podprogram 2.1.4. Rozvoj venkova (podopatření typu LEADER+)

²³ EAGGF = Evropský zemědělský podpůrný a záruční fond; FIFG = Finanční nástroj pro podporu rybolovu.

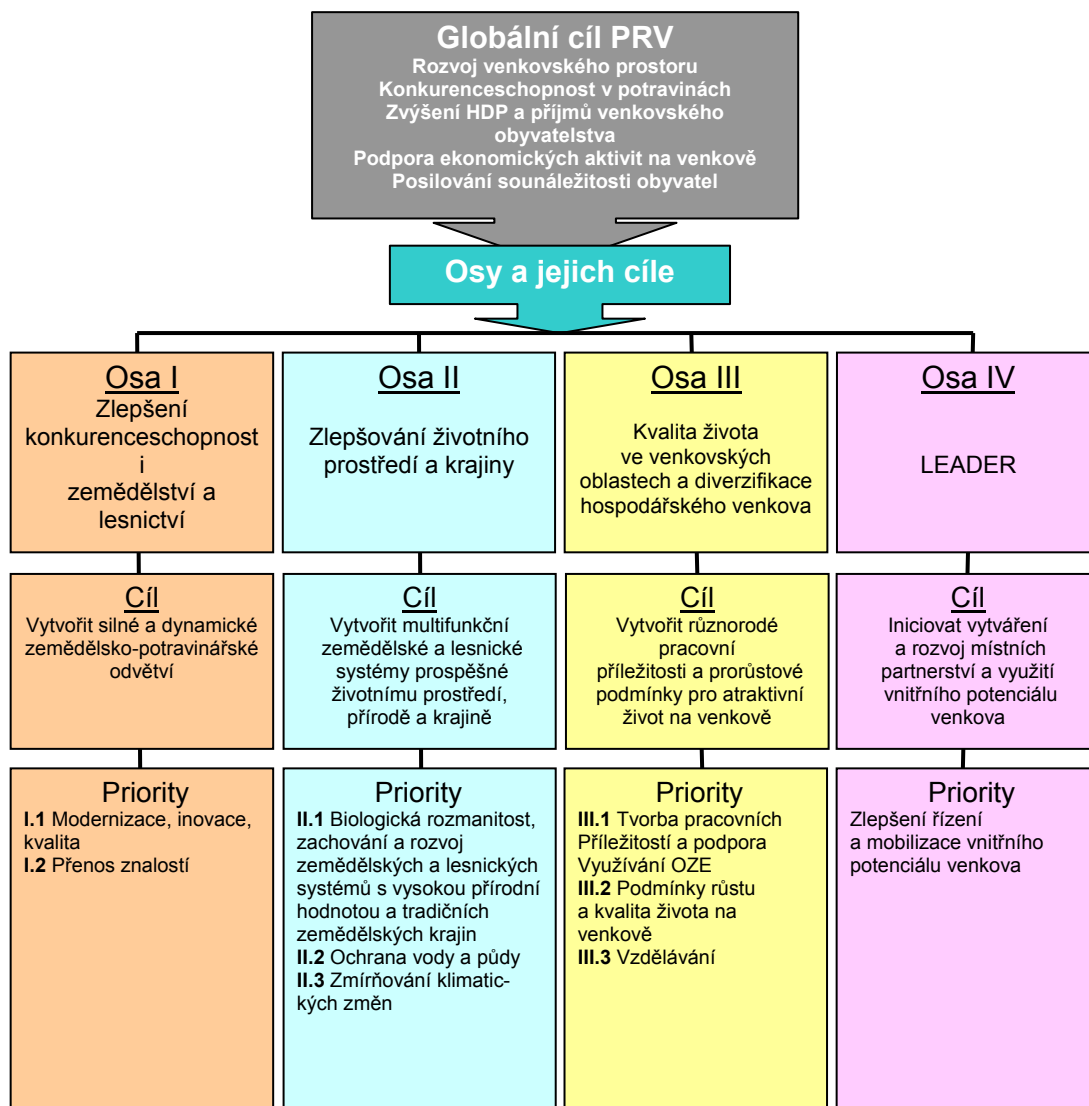
v tomto roce nebyly žadatelem o dotace z PRV ČR na období 2007 – 2013, neboť čerpání dotací zároveň z obou programů nebylo možné. (eAGRI, 2009b)

5.2.2 Program rozvoje venkova ČR na období 2007 - 2013

V období 2007 – 2013 byla politika rozvoje venkova EU v ČR uskutečňována na základě Národního strategického plánu pro rozvoj venkova České republiky na období 2007 – 2013, který vychází ze strategických priorit stanovených na toto období EU²⁴ (mezi hlavní cíle patří ekonomický růst a udržitelný rozvoj a podpora vytváření nových pracovních míst). NSPRV, který spojuje cíle rozvoje evropského a českého venkova, je realizován v rámci Programu rozvoje venkova České republiky na období 2007 – 2013. Ten obsahuje 4 oblasti podpory, tzv. osy, znázorněné na následující straně na obrázku 3, a to včetně osy LEADER. (eAGRI, 2006)

Z výročních zpráv PRV zpracovaných Ministerstvem zemědělství za každý kalendářní rok bylo do konce roku 2012 vyhlášeno celkem 17 výzev k předkládání žádostí o dotace pro jednotlivé projekty, uzavřeno 26 tis. dohod o jejich poskytnutí a proplaceno celkem 20 tis. projektů (včetně podnikatelských plánů) v celkové výši poskytnuté dotace 25 mld. Kč. (eAGRI, 2012)

²⁴ Legislativní opatření EU: rozhodnutí Komise 2006/144/ES, o strategických pokynech Společenství pro rozvoj venkova, nařízení Rady (ES) 1698/2005, o podpoře pro rozvoj venkova z EAFRD, nařízení Rady 1290/2005, o financování Společné zemědělské politiky.



Obrázek 3: Osy I. až IV. v rámci PRV ČR 2007 - 2013

Zdroj: eAGRI, 2006

6 PREDIKCE ROZVOJE VENKOVA PO ROCE 2013

Programovací období EU pro roky 2014 – 2020 s nově koncipovanou legislativou přinese v oblasti rozvoje venkova určité změny, z nichž některé jsou vnímány jako pozitivní, jiné naopak. Pozitivně je vnímáno větší provázání koordinované kohezní politiky (politika hospodářské, sociální a územní soudržnosti) se Společnou zemědělskou politikou EU politikou rozvoje venkova a zemědělství, jejichž společným nástrojem je Nařízení Evropského parlamentu a Rady (EU) č. 1303/2013 o společných ustanoveních evropských strukturálních a investičních fondů²⁵. Společným cílem je zejména snížení socioekonomických rozdílů v rámci regionů a udržitelný rozvoj s maximálním využitím potenciálu regionů, měst i obcí. V rámci integrovaného rozvoje je důraz kladen zejména na individuální programy (případně jejich propojení a návaznost), které jsou realizovány v rámci integrovaných strategií. Jako vhodné nástroje pro příští období lze uvést metodu LEADER, Integrované plány rozvoje a nově Integrované územní investice²⁶. Dosud byl LEADER realizován MAS v rámci Programu rozvoje venkova. PRV pro období 2014 – 2020 je v současné době v závěrečné předschvalovací fázi – nejpozději do konce června 2014 musí být předložen vládě ČR a do 22. 7. 2014 předložen Evropské komisi, s jeho schválením a následnou realizací nelze počítat dříve než v roce 2015. Reálný rozpočet PRV byl pro nové plánovací období stanoven na 2,6 mld. euro, oproti předchozímu období tak došlo ke snížení o více než 1 mld. euro. Ministerstvu zemědělství ČR se podařilo vyjednat navýšení této částky ze státního rozpočtu o 340 mil. euro. (eAGRI, 2014) Přesto se zejména venkovské obce obávají, že možnost získání dotací pro jejich rozvoj z tohoto programu bude značně omezen, neboť je PRV v novém programovacím období zaměřen na oblast zemědělské činnosti a lesnictví. Příslibem jsou pro ně navýšené finanční prostředky v rámci ostatní operačních programů zejména Ministerstva pro místní rozvoj a Ministerstva životního prostředí ČR. V současné době, kdy se prolíná staré programovací období (2007 – 2013) s novým (2014 – 2020) a jeho konečná podoba zatím není známá, vládne zatím v obcích nejistota. Přesto ale mohou i v současné době realizovat obce některé rozvojové projekty, resp. žádat o dotace z dobíhajících nebo nově vypsanych dotačních programů. Jako příklad je možno uvést program na podporu rozvoje místních komunit, mezilidských vztahů a vztahů k danému místu a to v rámci Regionálního fondu rozvoje 2014, nebo program na podporu regionální a národnostní kultury 2014, které mohou obce využít mimo jiné na kulturní aktivity spojené

²⁵ Evropský fond pro regionální rozvoj, Evropský sociální fond, Fond soudržnosti, Evropský zemědělský fond pro rozvoj venkova a Evropský námořní a rybářský fond

²⁶ V programovacím období 2014-2020 je to nový nástroj kohezní politiky; umožňuje sdružování finančních prostředků napříč osami operačních programů nebo financování z několika operačních programů najednou.

s výročím obce. V rámci Královéhradeckého kraje, na jehož obce je zaměřena následující analýza, je v současnosti možné využít dotační program kraje „Čistý kraj – Podpora realizace investic“, určený na realizaci opatření v rámci odpadového hospodářství. (Cyrrus Advisory, 2014)

Pokud se týká iniciativy LEADER, v budoucnu bude možné povinnou 5 % alokaci pro LEADER (viz kapitola 3.2.3) navýšit z některých dalších fondů (např. z ESF). S aplikací metody se počítá také v rámci některých operačních programů (např. Integrovaného operačního programu, Operačního programu Výzkum, vývoj a vzdělávání apod.). (Deník veřejné správy, 2013)

7 ANALÝZA VYBRANÝCH OBCÍ KRÁLOVÉHRADECKÉHO KRAJE

Analýza využívání nástroje LEADER jako nástroje pro místní rozvoj (realizace rozvojových strategických projektů opatření IV.1.2. PRV²⁷) bude provedena na vzorku obcí Královéhradeckého kraje, které jsou součástí území MAS Hradecký venkov, o.p.s., prostřednictvím které je LEADER na daném území realizován.

V rámci analýzy budou uvažovány dva ukazatele. První ukazatel (ukazatel 1 a vzorec (1)) bude sledovat podíl přijatých nenárokových dotací na celkovém objemu rozpočtových příjmů vybraných obcí v letech 2010 až 2012. Druhým sledovaným ukazatelem bude podíl dotací získaných z programů LEADER na celkovém objemu nenárokových dotací přijatých obcí v uvedeném období (ukazatel 2 a vzorec (2)). Sledovaným obdobím budou roky 2010, 2011 a 2012.

$$\text{ukazatel 1} = \frac{\text{přijaté nenárokové dotace (Kč)}}{\text{celkové rozpočtové příjmy (Kč)}} \quad (1)$$

$$\text{ukazatel 2} = \frac{\text{přijaté dotace z osy IV.1.2 PRV (Kč)}}{\text{přijaté nenárokové dotace (Kč)}} \quad (2)$$

Soubor všech 58 obcí, které jsou součástí MAS HV byl seřazen vzestupně podle počtu obyvatel ke dni 1. 1. 2012 (ČSÚ, 2013) a rozdělen do tří stejně velkých skupin označených I. až III, respk. skupina I. zahrnovala prvních 19 obcí podle počtu obyvatel, II. skupina následujících 19 obcí podle počtu obyvatel a do III. skupiny zbývajících 20 obcí s nejvyššími počty obyvatel. Hraniční hodnoty 210 a 410 obyvatel představují tedy počty obyvatel 19. a 38. obce v pořadí, zaokrouhlené na celé desítky nahoru. Pro analýzu byly pak náhodně vybrány 3 obce z každé skupiny (viz tabulka 5).

²⁷ Analýza v rámci osy IV. LEADER nebude uvažovat o opatření IV.2.1 Realizace projektů spolupráce, jejichž účinek na jednotlivé obce je obtížně měřitelný, protože jsou projekty realizovány v rámci území více MAS i více regionů NUTS II.

Tabulka 5: Vybrané obce dle počtu obyvatel

Skupina	Název obce	Počet obyvatel
I. 0 - 210 obyvatel	Čistěves	164
	Hněvčeves	167
	Hrádek	197
II. 210 - 410 obyvatel	Mokrovousy	349
	Neděliště	372
	Stračov	312
III. nad 410 obyvatel	Boharyně	540
	Kratonohy	602
	Roudnice	629

Zdroj: ČSÚ, 2013, vlastní zpracování

V závěrečné části analýzy bude provedena komparace sledovaných ukazatelů v rámci všech tří skupin obcí. Dále bude provedena komparace náročnosti realizace projektů metodou LEADER a ostatních dotačních titulů, které mohou obce při realizaci svých záměrů v oblasti rozvoje obce využít, a to z hlediska administrativní náročnosti, výše poskytnuté dotace a dalších specifických podmínek.

Podklady pro tuto analýzu byly získány při osobní návštěvě obecních úřadů, z webových stránek jednotlivých obcí, Královéhradeckého kraje²⁸, ČSÚ, SZIF, rozpočtové příjmy a jejich členění pro jednotlivé obce a sledovaná období ze stránek ÚFIS, z nichž některé jsou zpracovány do souhrnných tabulek nebo tvoří také přílohu této práce.

Analýze bude předcházet stručná charakteristika MAS Hradecký venkov, o.p.s. a území její působnosti.

7.1 Charakteristika MAS Hradecký venkov, o.p.s

Jak vyplývá mimo jiné z obrázku 4 na následující straně, MAS Hradecký venkov, o.p.s. (dále jen MAS HV) působí na území 58 obcí, celková rozloha území, které se rozkládá na severozápad od krajského města Hradec Králové, je 374,29 km². Na konci roku 2007 byla hustota osídlení 64 obyvatel/km² a obcí s počtem obyvatel pod 500 bylo v rámci této MAS 76%. MAS HV byla založená 27. 6. 2007 a její sídlo je v Nechanicích.

Členskou základnu MAS HV tvoří v současné době 4 svazky obcí: Mikroregion Hustřánka, Mikroregion Nechanicko, Mikroregion obcí Památkové zóny 1866, Urbanická brázda, z obcí jsou to Osice, Stračov a Sřežery a zbývající členskou základnu tvoří více než 30 různorodých subjektů a fyzických osob. Jako příklad lze uvést Zemědělské družstvo

²⁸ V rámci následující analýzy je pro Královéhradecký kraj použito zkrácené označení jen **kraj**.

Kratonohy, ZŠ a MŠ Praskačka, Myslivecké sdružení Lověna Nechanice, Oblastní spolek Českého červeného kříže nebo Komitét pro udržování památek z války roku 1866. (Hradecký venkov, 2008)

Základními dokumenty zaměřenými na řešení potřeb a rozvoje tohoto venkovského území je Integrovaná strategie území a Strategický plán LEADER. Z ISÚ mimo jiné vyplývá základní strategie a cíle pro dané období, kterými jsou zejména partnerství a spolupráce za účelem využívání dotačních příležitostí ke zlepšení infrastruktury, cestovního ruchu, vybavenosti obcí a posilování atraktivity území pro rozvoj cestovního ruchu. (Hradecký venkov, 2008)



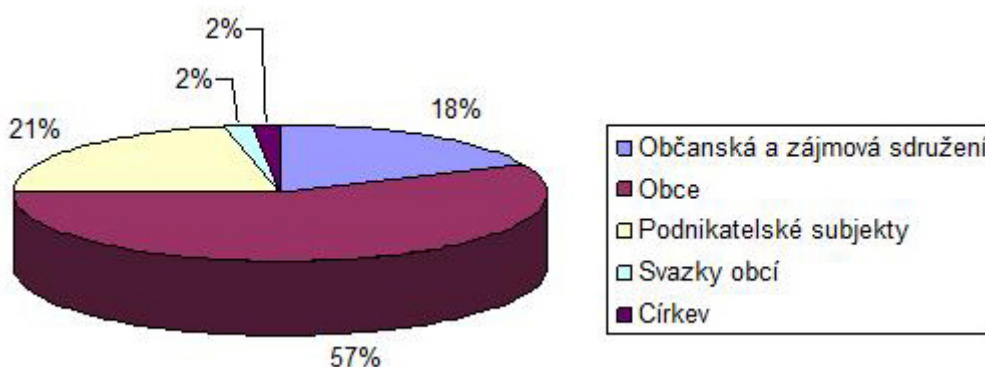
Obrázek 4: Územní působnost MAS Hradecký venkov, o.p.s.

Zdroj: Hřebík, Hradecký venkov, 2008

MAS HV je součástí krajské i národní sítě MAS. V roce 2008 vypracovala Integrovanou strategii rozvoje a Strategický plán LEADER na období 2008 – 2013. Státní zemědělský intervenční fond na základě těchto dokumentů vybral dodatečně ve II. kole MAS HV a byla podpořena ze IV. osy Programu rozvoje venkova na období 2007 – 2013 ve skupině MAS 32+.

Na základě předložených projektů MAS HV v rámci jednotlivých výzev schválil SZIF v období 2010 – 2013 celkem 61 žádostí o dotaci v rámci opatření IV.1.2 Realizace místní rozvojové strategie PRV a jejich přehled je uveden v příloze této práce. Jak z tabulek v přílohách A až H vyplývá, celkový objem schválených dotací představoval v uvedeném období částku 18 352 278 Kč.

Mezi úspěšnými žadateli o podporu při realizaci svých programů byly obce, občanská a zájmová sdružení, podnikatelské subjekty, svazek obcí Mikroregion obcí Památkové zóny 1866 a Římskokatolická církev. Podíl jednotlivých subjektů na schválených programech je znázorněn na následujícím obrázku²⁹. (SZIF, 2010-2013)



Obrázek 5: Úspěšní žadatelé o dotaci z IV.1.2. PRV – MAS HV

Zdroj: SZIF a vlastní výpočet

7.2 Obec Čistěves

7.2.1 Charakteristika obce Čistěves

Obec Čistěves se nachází 15 km severozápadně od Hradce Králové v Památkové zóně 1866 a je součástí Mikroregionu Obce památkové zóny 1866. První písemná zmínka o obci spadá do roku 1225, v současné době zde žije přibližně 170 obyvatel.

²⁹ Rozdělení finanční dotace mezi jednotlivé subjekty koreluje s tímto obrázkem koreluje (SZIF a vlastní výpočet)

Z historického hlediska byla obec vždy zemědělskou a pokrokovou, již v roce 1905 zde bylo založeno Hospodářské strojní družstvo, v 1908 byla postavena vlastní elektrárna firmou Křížík Praha (dříve než v Hradci Králové). Před válkou zde kromě Sboru dobrovolných hasičů (dále jen SDH) působil také velmi aktivní divadelní spolek Havlíček. Na tuto tradici se však již později nepodařilo navázat.

Zastupitelstvo obce Čistěves má 5 členů neuvolněných pro výkon funkce. Obec má zpracovaný územní plán. V současné době je v obci zaveden plyn i vodovod, bylo vybudováno multifunkční hřiště, v nově zrekonstruované budově obecního úřadu je umístěna místní knihovna, veřejný internet a společenské místnosti pro pořádání kulturních a společenských akcí. V roce 2009 obnovili svoji činnost dobrovolní hasiči a později vzniklo také občanské sdružení Čistěveský dráček. Oba spolky zajišťují nejen kulturní život v obci, ale organizují i úklid veřejného prostranství či sběr starého železa. Z Čistěvsi existuje pouze přímé autobusové spojení s Hradcem Králové. V obci není kostel ani hřbitov, žádné předškolní, školní ani zdravotnické zařízení a již několik let zde není provozován obchod potravinami.

7.2.2 Analýza obce Čistěves

V následující tabulce jsou uvedeny údaje o celkovém rozpočtovém příjmu obce a přijatých nenárokových dotacích a vypočtené výše popsané ukazatele 1 a 2 pro obci Čistěves.

Tabulka 6: Sledované ukazatele obce Čistěves

Rok	2010	2011	2012
Ukazatel			
Rozpočtové příjmy celkem (tis. Kč)	1 903,15	2 468,21	1 841,13
Přijaté nenárokové dotace (tis. Kč)	195,24	0,00	0,00
Přijaté dotace LEADER (tis. Kč)	0,00	0,00	0,00
Ukazatel 1	0,10	0,00	0,00
Ukazatel 2	0,00	0,00	0,00

Zdroj: ÚFIS a vlastní výpočty

Obec Čistěves ve sledovaném období nečerpala z dotačního titulu LEADER žádné finanční prostředky (ukazatel 2 je v celém období nulový). V roce 2010 představovaly ostatní nenárokové dotace 10 % celkových příjmů obce a jednalo se o investiční transfer z krajského dotačního programu pro regionální rozvoj na aktualizaci a digitalizaci územních plánů a neinvestiční transfer ve výši 114,6 tis. Kč přijatý od kraje z Programu obnovy venkova, dotační titul 1 na opravu hasičské zbrojnice (položky 4122 a 4222 – z tabulek přílohy L), když nejprve v 1. kole schvalování skončila těsně pod čarou. V následujících letech 2011 a 2012 obec nenárokové dotace nezískala.

7.3 Obec Hněvčeves

7.3.1 Charakteristika obce Hněvčeves

Obec Hněvčeves, která leží na pravém břehu říčky Bystřice, je vzdálená od Hradce Králové asi 17 km směrem na severozápad 2 km od státní silnice č. 35 a je součástí Mikroregionu Nechanicko.

Mezi první majitele obce Hněvčeves patřili páni z Hněvčevsi již ve druhé polovině 14. století. Dominantami obce jsou fara a místní kostel sv. Jiří, v centru obce je také státem chráněná více jak 200 let stará lípa. Od konce 19. století zde aktivně působí SDH.

Obec je vybavena víceúčelovou sportovní halou, hostincem, v budově obecního úřadu se nachází obecní knihovna, kde je veřejný přístup k internetu. K dispozici je také dětské hřiště. Zdejší prodejna potravin je v současné době uzavřena. V Hněvčevsi je zaveden plyn, vodovod i kanalizace. Na území obce se nenachází žádné předškolní ani školní zařízení, není tu pošta, policie ani zdravotní zařízení. Hněvčeves je železniční křižovatkou tras Hradec Králové - Jičín a Hradec Králové – Smiřice a autobusovou dopravou je spojena s městem Hořice. Obecní zastupitelstvo má 7 neuvolněných členů včetně starosty a místostarosty. Obec Hněvčeves má zpracovaný územní plán.

7.3.2 Analýza obce Hněvčeves

V následující tabulce jsou uvedeny údaje o celkovém rozpočtovém příjmu obce a přijatých nenárokových dotacích a vypočtené výše popsané ukazatele 1 a 2 pro obci Hněvčeves.

Tabulka 7: Sledované ukazatele obce Hněvčeves

Rok	2010	2011	2012
Ukazatel			
Rozpočtové příjmy celkem (tis. Kč)	1 894,53	2 249,32	2 429,47
Přijaté nenárokové dotace (tis. Kč)	182,55	609,28	254,11
Přijaté dotace LEADER (tis. Kč)	0,00	359,28	0,00
Ukazatel 1	0,10	0,27	0,10
Ukazatel 2	0,00	0,43	0,00

Zdroj: ÚFIS a vlastní výpočty

Obci byla schválena v roce 2010 v 10. kole příjmu žádostí Programu rozvoje venkova – opatření LEADER IV.1.2. dotace na výměnu oken a zlepšení tepelných vlastností stropní konstrukce u víceúčelové haly ve výši 359,28 tis. Kč (z tabulky v příloze B), což se projevilo na straně příjmů obce v rozpočtu v následujícím roce. Dotace z opatření LEADER tak představovala 43% podíl na celkovém objemu získaných dotací v roce 2011 a více jak třetinu dotací za celé sledované období. Zbývající část nenárokových dotací plynula obci Hněvčeves

od kraje z PRV (v roce 2010 to byla např. částka 177 tis. Kč na opravu sociálního zařízení ve víceúčelové hale z dotačního titulu 1) a jejich výše představovala ve sledovaném období vždy přibližně 10 % celkových rozpočtových příjmů obce (položky 4122 a 4222 – z tabulek příloh O, P a Q).

7.4 Obec Hrádek

7.4.1 Charakteristika obce Hrádek

Obec Hrádek se nachází 12 km od Hradce Králové a první zmínka o ní spadá do první poloviny 14. století. Nejznámější kulturní památkou obce je zámek Hrádek u Nechanic, vybudovaný v polovině 19. století, v jehož areálu se nachází golfové hřiště. Obec je plně plynofikována, má vodovod, kanalizaci, nové veřejné osvětlení a v obci byla provedena kabelizace elektrických sítí.

V obci pracuje téměř 50člený SDH, šipkový klub a Střelecký svaz, který vlastní objekt střelnice a klubovnu. Hrádek patří mezi obce Mikroregionu Nechanicko. Kulturní a společenské akce se tradičně konají v pronajímaném obecním hostinci. V obci, stejně jako v předchozích dvou, není předškolní ani školní zařízení, není tu pošta, policie ani zdravotní zařízení.

Současných 7 členů zastupitelstva, z nichž není pro výkon funkce nikdo uvolněný, vydává pro zlepšení informovanosti občanů nepravidelně list Občasník, kde jsou shrnuty plánované i realizované aktivity na území obce a okolí. Obec Hrádek má zpracovaný územní plán.

7.4.2 Analýza obce Hrádek

V následující tabulce jsou uvedeny údaje o celkovém rozpočtovém příjmu obce a přijatých nenárokových dotacích a vypočtené výše popsané ukazatele 1 a 2 pro obci Hrádek.

Tabulka 8: Sledované ukazatele obce Hrádek

Ukazatel	Rok	2010	2011	2012
Rozpočtové příjmy celkem (tis. Kč)		3 565,6	1 991,97	2 495,13
Přijaté nenárokové dotace (tis. Kč)		1 411,9	72,27	409,80
Přijaté dotace LEADER (tis. Kč)		0,00	0,00	361,80
Ukazatel 1		0,40	0,04	0,16
Ukazatel 2		0,00	0,00	0,89

Zdroj: ÚFIS a vlastní výpočty

Ve sledovaném období byla prostřednictvím MAS HV předložena žádost o dotaci z osy IV.1.2 LEADER obcí Hrádek pouze v roce 2010 a to na opravu hřbitovní zdi a přístupových

komunikací a také na osvětlení kostela. SZIF projekt a navrhovanou dotaci ve výši 361,80 tis. Kč schválil (z tabulky přílohy B). Dotace se objevila na straně příjmů v roce 2012 (položka 4213 – z tabulky přílohy T) a představovala 89 % veškerých nenárokových dotací v tomto roce. V rámci celého sledovaného období se dotace získané z programu LEADER podílely na nenárokových dotacích téměř 20 %. Největší podíl nenárokových dotací na příjmech obce Hrádek byl v roce 2010, kdy byla obci mimo jiné poskytnuta dotace z PRV ze II. osy na zlepšení dopravní infrastruktury a vzhledu obce ve výši 1 184,40 tis. Kč (položka 4213 – z tabulky přílohy R). Pokles ukazatele 1 v následujících letech lze přisoudit náročnosti uvedeného projektu s ohledem na realizaci i nároky na spolufinancování. Ostatní dotace ve sledovaném období let měly neinvestiční charakter a byly poskytnuty z rozpočtu kraje (položky 4122 – z tabulek příloh O a P).

7.5 Obec Mokrovousy

7.5.1 Charakteristika obce Mokrovousy

Obec Mokrovousy leží 12 km severně od Hradce Králové na levém břehu říčky Bystřice a je členem svazku obcí Mikroregion Nechanicko. Její počátky spadají do poloviny 14. století, kdy zde stála vodní tvrz obklopená močály. Doby minulé připomínají v Mokrovousích také pomníky, nejstarší pochází z poloviny 18. století a dále jsou zde pomníčky připomínající bitvu roku 1866 nebo oběti 1. světové války. Mokrovousy jsou plynofikované a mají vodovod, naopak zde chybí kanalizace. Obecní úřad Mokrovousy má 7členné zastupitelstvo a starostka obce je pro výkon své funkce uvolněna. Obec má vypracovaný územní plán a rozvojový dokument Program rozvoje obce Mokrovousy

Prodej základního smíšeného zboží zde zajišťuje prodejna sítí Hruška. Spojení s okolními obcemi a Hradcem Králové je zajištěno autobusovou dopravou, nejbližší železniční stanice je cca 2 km. Zdravotní péči zajišťuje pro děti pediatrická ordinace, dospělí za ní dojíždějí do nedalekých Dohalic, kde je i základní škola. Převážně dětem je také určeno dětské hřiště, vybudované v areálu místního koupaliště, kde se konají různé společenské a kulturní akce. V centru obce byla v roce 2007 nově vybudovaná zvonička a klidové centrum s lavičkami a zastávkou na cyklostezce. V obci působí občanské sdružení Mateřské centrum Mokrovousy a SDH, kteří se aktivně podílejí na dění v obci.

7.5.2 Analýza obce Mokrovousy

V následující tabulce jsou uvedeny údaje o celkovém rozpočtovém příjmu obce a přijatých nenárokových dotacích a vypočtené výše popsáné ukazatele 1 a 2 pro obec Mokrovousy.

Tabulka 9: Sledované ukazatele obce Mokrovousy

Rok	2010	2011	2012
Ukazatel			
Rozpočtové příjmy celkem (tis. Kč)	5 087,25	3 046,18	4 030,32
Přijaté nenárokové dotace (tis. Kč)	2 002,59	122,54	879,00
Přijaté dotace LEADER (tis. Kč)	0,00	0,00	234,00
Ukazatel 1	0,39	0,04	0,22
Ukazatel 2	0,00	0,00	0,27

Zdroj: ÚFIS a vlastní výpočty

Mokrovousy v reakci na výzvy vyhlášené MAS HV na základě Strategického plánu LEADER přihlásily ve sledovaném období 2010 – 2012 dva projekty. SZIF schválil nejprve v roce 2011 dotaci ve výši 234 tis. Kč na výsadbu zeleně v obci a v roce 2012 dotaci 449 305,- tis. Kč na zateplení a výměnu oken budovy obecního úřadu. (z tabulek písmeno C a F). Přesto již v roce 2010 představovaly dotace získané obcí Mokrovousy téměř 40 % rozpočtových příjmů. Na základě informace starostky obce největší podíl na tom měla investiční dotace z PRV osa III. (položka 4213 z tabulky písmeno X) ve výši 1860,5 tis. Kč na vybudování chodníků v obci Mokrovousy a dále neinvestiční dotace kraje z Programu obnovy venkova, dotační titul č. 4 (viz kapitola 5.1) na opravu místních památek (položka 4113 - z tabulky písmeno X).

Nejslabším rokem vzhledem k podílu nenárokových dotací na rozpočtových příjmech obce byl ve sledovaném období rok 2011, kdy obec získala dotaci prostřednictvím Úřadu práce z Evropského sociálního fondu na vytvoření pracovního místa v rámci projektu Veřejně prospěšné práce Operačního programu Lidské zdroje a zaměstnanost ve výši 60 tis. Kč a neinvestiční transfer od kraje ve výši 62,45 tis. Kč (položky 4116 a 4122 - z tabulky písmeno Y).

V roce 2012 byl zaznamenán nárůst ukazatele 1 o 18 % oproti předchozímu roku. To představují jednak nenárokové dotace poskytnuté krajem z POV, které zahrnovaly dotaci z dotačního titulu 1 ve výši 570 tis. Kč (položka 4222 – z tabulky přílohy písmeno Z) na snížení energetické náročnosti budovy obecního úřadu (výměna střechy) a z dotačního titulu 4 – vrácené úroky z úvěru ve výši 75 tis. Kč. Dále se zde promítla realizace programu dotovaná

z opatření LEADER (položka 4113 – z tabulky přílohy písmeno Z) a to v celkové výši 234 tis. Kč. Dotace z PRV osy LEADER se podílela téměř 30 % na přijatých nenárokových dotacích obce Mokrovousy v roce 2012. Za celé sledované období se pak LEADER podílel na dotacích přibližně 8 %. Realizace dalšího projektu v obci podpořeného z programu LEADER, která byla schválena až koncem roku 2012 (tabulka příloha písmeno F) není v rámci této práce zachycena, protože výměna oken a zateplení obecního úřadu s dotací více než 449 tis. Kč byla realizována až v následujícím roce.

Úspěšně se na získávání finanční podpory pro své aktivity a rozvoj obce Mokrovousy podílejí i místní hasiči. V roce 2013 jim byla schválena SZIF dotace na rekonstrukci hasičského zázemí ve výši 299,4 tis. Kč právě v rámci opatření LEADER PRV (tabulka příloha písmeno H).

7.6 Obec Neděliště

7.6.1 Charakteristika obce Neděliště

Obec je součástí Obcí památkové zóny 1866 a rozkládá se na dvou katastrálních území - Horní Neděliště a Dolní Neděliště, na úpatí vrchu Chlum a protéká jí potůček Košovka. Neděliště jsou jednou z nejstarších obcí Královéhradeckého kraje, první zmínky o ní pocházejí z konce 11. století. Nachází se zde několik kulturních a církevních památek, které v převážné většině prošly v nedávné době rekonstrukcí. Neděliště jsou od Hradec Králové vzdáleny asi 9 km a dopravní spojení s okolím zajišťuje autobusová doprava. V obci je kostel se hřbitovem, zámek, koupaliště, dětská hřiště a mateřská škola, která slouží dětem i z okolních obcí. V prostorách školky je občanům k dispozici také posilovna. Další sportovní vyžití poskytuje fotbalové hřiště a víceúčelový antukový kurt, který je majetkem obce a spravuje ho Sportovní klub Neděliště. Česká pošta a spádové zdravotní středisko se nachází v 5 km vzdálených Všestarech. V roce 1996 zde byla provedena plynofikace a později i městský vodovod.

V Nedělišťích působí tyto organizace: Sbor dobrovolných hasičů, Český svaz zahrádkářů, Český svaz chovatelů drobného zvířectva a již zmíněný Sportovní klub. Zastupitelstvo obce má v současné době 9 neuvolněných členů. Obec Neděliště má vypracovaný Územní plán obce.

7.6.2 Analýza obce Neděliště

V následující tabulce jsou uvedeny údaje o celkovém rozpočtovém příjmu obce a přijatých nenárokových dotacích a vypočtené výše popsané ukazatele 1 a 2 pro obci Neděliště.

Tabulka 10: Sledované ukazatele obce Neděliště

Rok	2010	2011	2012
Ukazatel			
Rozpočtové příjmy celkem (tis. Kč)	4 057,30	4 583,06	4 370,14
Přijaté nenárokové dotace (tis. Kč)	86,10	1 099,50	20,10
Přijaté dotace LEADER (tis. Kč)	0,00	278,05	0,00
Ukazatel 1	0,02	0,24	0,00
Ukazatel 2	0,00	0,25	0,00

Zdroj: ÚFIS a vlastní výpočty

Dle ukazatele 1 se na rozpočtových příjmech obce Neděliště podílely v roce 2010 nenárokové dotace pouhými 2 % a jednalo se o neinvestiční dotace, které zahrnují jednak podíl okolních obcí na provozu mateřské školy a také krajem poskytnuté dotace na vybudování inženýrských sítí pro stavební parcely (položky 4122 a 4121 – z tabulky písmeno AA) .

Čtvrtinový podíl na meziročním nárůstu přijatých nenárokových dotací o 22 % měla dotace z osy LEADER PRV na projekt Středisko pro volnočasové aktivity, kterou schválil SZIF v roce 2010. Celková přiznaná dotace činila 278,05 tis. Kč (tabulka příloha B). Neinvestiční nenárokovou dotaci obci poskytl v roce 2011 kraj z POV na rekonstrukci chodníků ve výši 803,47 tis. Kč (položka 4122 – z tabulky přílohy BB). V roce 2012 obec Neděliště nepřijala kromě dotace na děti v Mateřské škole z okolních obcí (položka 4121 – z tabulky písmeno CC) žádnou nenárokovou dotaci na rozvoj obce.

7.7 Obec Stračov

7.7.1 Charakteristika obce Stračov

Poslední ze II. skupiny vybraných obcí je obec Stračov, která leží na trase Hradec Králové – Jičín asi 20 km od krajského města. Od roku 1964 je místní částí obce Stračov také Klenice a její celková rozloha je 809 ha. Je jedinou obcí této skupiny, která je přímo členem MAS HV. V nejvyšším orgánu obce pracuje 7 neuvolněných zastupitelů.

První zmínka o obci, jejíž dominantou je Kostel sv. Jakuba, spadá do roku 1358.

V obci je prodejna potravin, pobočka České pošty, knihovna provozující také veřejný internet, dětské hřiště, tělocvična, kulturní místnost, vedle obecního úřadu je i zdravotní středisko. Dále je v obci je mateřská škola, prodejna smíšeného zboží, autoservis, opravná elektroniky, čalounictví, zahradnictví. Většinu zemědělské půdy v katastru obce obdělává Zemědělská akciová společnost Mžany, která byla již dvakrát úspěšným žadatelem o dotace z programu LEADER (z tabulek příloh C a D). Obec je plynofikována, v r. 2000 byl zbudován vodovod a o tři roky později byla obec z větší části vybavena chodníky. V průběhu let 2009 - 2013 bylo zrekonstruováno místní hřiště, zrevitalizována zeleň a byly vybudovány nové stavební parcely pro výstavbu rodinných domků.

V obci Stračov působí na 10 různých spolků. Nejstarším spolkem v obci je Myslivecké sdružení Diana, dále v obci aktivně pracuje spolek Šikovné ručičky, Dámský klub, klub vojenské historie, Spolek přátel šipek Stračov, fotbalový klub Lázio Stračov, Tělovýchovná jednota Sokol Stračov a ani zde nechybí SDH nebo v roce 2010 založený Spolek rybářů Stračov.

Obec Stračov obdržela v rámci soutěže Vesnice roku 2011 ocenění od Královéhradeckého kraje „Cenu naděje pro živý venkov“. Ve stejné soutěži v roce 2012 pak Cenu hejtmana kraje za rozvíjení lidových tradic.

7.7.2 Analýza obce Stračov

V následující tabulce jsou uvedeny údaje o celkovém rozpočtovém příjmu obce a přijatých nenárokových dotacích a vypočtené výše popsané ukazatele 1 a 2 pro obci Stračov.

Tabulka 11: Sledované ukazatele obce Stračov

Ukazatel	Rok	2010	2011	2012
Rozpočtové příjmy celkem (tis. Kč)		4 016,87	4 164,61	5 686,63
Přijaté nenárokové dotace (tis. Kč)		300,00	482,98	1 344,37
Přijaté dotace LEADER (tis. Kč)		0,00	378,00	266,67
Ukazatel 1		0,07	0,12	0,24
Ukazatel 2		0,00	0,78	0,20

Zdroj: ÚFIS a vlastní výpočty

Obec Stračov ve sledovaném období získala dotace z programu LEADER celkem na 3 projekty v celkové výši 1 092,87 tis. Kč. První projekt, který schválil SZIF v roce 2010, zahrnoval výměnu oken v MŠ Stračov (z tabulky přílohy A), dotace činila 378,00 tis. Kč a v rozpočtových příjmech obce Stračov byla v roce 2011 zaznamenána pod položkou 4213 (tabulka příloha HH). Další projekt se týkal úpravy veřejného prostranství v obci a přijatá dotace z programu LEADER činila 266,67 tis. Kč (z tabulky přílohy C) se v příjmech obce

objevila v roce 2012 (položka 4213 – z tabulky příloha II). Z programu LEADER byla obci Stračov v roce 2012 schválená dotace na vybudování víceúčelového sportoviště za téměř půl milionu korun (tabulka příloha F) a v dalším roce na vybudování minigolfu a naučné zemědělské stezky ve výši 219 tis. Kč. V rozpočtových příjmech obce se tyto dotace objeví až v následujícím období.

Největší investiční dotaci poskytl ve sledovaném období obci Stračov kraj z POV dotační titul 2 na vybudování infrastruktury pro stavební parcely (položka 4222 – tabulka přílohy II). V rámci celého sledovaného období vykazoval ukazatel 1 rostoucí trend, v roce 2012 zaznamenal meziroční růst o 12 %. Celkový podíl dotací poskytnutých z programu LEADER na nenárokových transferech pak ve sledovaném období činil přibližně 30 %. Mezi ostatní patřily investiční a neinvestiční dotace od krajů a ze státního rozpočtu (tabulky FF, GG a II)

7.8 Obec Boharyně

7.8.1 Charakteristika obce Boharyně

Obec Boharyně patří do III. skupiny obcí v rámci této analýzy, je součástí Mikroregionu Nechanicko a rozkládá se na území 3 katastrů o celkové rozloze 1164 ha, na obou březích řeky Bystřice přibližně 15 km západně od Hradce Králové. Její historie spadá do druhé poloviny 14. století a dnes pod její správu spadají místní části Homyle, Trnava, Budín a Zvíkov. Nejcennějšími kulturními památkami obce jsou barokní kostel ze 17. století a vodní dřevěný mlýn z konce 19. století.

V obci byla provedena plynofikace, je zde vodovod i kanalizace. Obec Boharyně zřizuje mateřskou a 1. stupeň základní školy, obecní hospodu „U jezírka“. Není zde žádné zdravotnické zařízení a v 2010 byla zrušena i pobočka České pošty. Základní zásobování je zajištěno obchodem sítě Hruška a v části obce Trnava je řeznictví.

Na kulturním a společenském životě v obci se aktivně podílejí místní spolky: SDH Boharyně, TJ Bystřice Boharyně, Svaz zahrádkářů, jezdecký klub a myslivecké sdružení. Ke sportovnímu vyžití pak slouží tři sportovní hřiště. V roce 2010 bylo v obci založeno občanské sdružení Bohárensko s cílem přispět ke kvalitativnímu rozvoji obce Boharyně. V budově obecního úřadu je provozována místní knihovna. V čele obecního úřadu je uvolněná starostka, zastupitelstvo má celkem 13 členů. Obec Boharyně má také zpracovaný územní plán.

7.8.2 Analýza obce Boharyně

V následující tabulce jsou uvedeny údaje o celkovém rozpočtovém příjmu obce a přijatých nenárokových dotacích a vypočtené výše popsané ukazatele 1 a 2 pro obci Boharyně a její části.

Tabulka 12: Sledované ukazatele obce Boharyně

Ukazatel	Rok	2010	2011	2012
Rozpočtové příjmy celkem (tis. Kč)		6 685,61	9 024,69	8 115,18
Přijaté nenárokové dotace (tis. Kč)		314,06	393,48	1125,49
Přijaté dotace LEADER (tis. Kč)		0,00	0,00	0,00
Ukazatel 1		0,05	0,04	0,14
Ukazatel 2		0,00	0,00	0,00

Zdroj: ÚFIS a vlastní výpočty

Obec Boharyně přihlásila svůj projekt na opravu chodníků v rámci 15. kola opatření LEADER IV.1.2 Realizace místní rozvojové strategie a dotace ve výši 162,9 tis Kč ji byla v roce 2012 schválena (z tabulky přílohy E). Dle výkazu pro hodnocení plnění rozpočtu ÚSC nebyla v roce 2012 tato dotace obcí přijata. Důvodem je vyplacení dotace až po ukončení realizace projektu a k tomu došlo až v následujícím roce. Ve sledovaném období má tedy ukazatel 2 nulovou hodnotu, z čehož vyplývá, že finanční dotace z programu LEADER se na obci přijatých nenárokových dotacích nepodílely. Přesto se obci Boharyně daří získávat nenárokové dotační prostředky na investiční i neinvestiční záměry, ať už z dotačních programů kraje nebo operačních programů ministerstev. Za nárůstem ukazatele 1 v roce 2012 oproti předchozím dvěma rokům je získaná investiční dotace od kraje ve výši 570 tis. Kč z Programu obnovy venkova na přístavbu společného zázemí hřiště při základní a mateřské škole (položka 4222 – z tabulky přílohy K) a neinvestiční dotace ve výši 66,5 tis. Kč na vybudování technické infrastruktury u pozemků určených k plánované výstavbě (položka 4122 – z tabulky přílohy K). Dle informací na internetových stránkách obce činily celkové náklady na přístavbu, která byla dokončena v roce 2012, více než 3 250 tis. Kč. Podíl přijatých dotací na celkových rozpočtových příjmech se v letech 2010 až 2012 v průměru pohyboval kolem 8 %.

Jak dále uvádí obec Boharyně na svých stránkách, podařilo se zde zrealizovat hned několik stavebních akcí, kdy náklady byly hrazeny z prostředků obce bez dotačního podílu. V roce 2010 byla takto přebudována bývalá prodejna potravin v části Zvíkov na společenské zázemí obce v hodnotě téměř 350 tis. Kč. V roce 2011 obec z vlastních prostředků vybuodovala např. dětské hřiště v Boharyni nebo přechod pro chodce v Homyli. Náklady v tomto případě představovaly necelý 1 milion Kč.

7.9 Obec Kratonohy

7.9.1 Charakteristika obce Kratonohy

Obec Kratonohy se skládá jednak ze samotných Kratonoh a také místní části Michnovky. Její historie se začala psát na počátku 14. století. Oběma částem obce dominovala v minulosti zejména zemědělská výroba. Kratonohy leží jihozápadně od Hradce Králové vzdáleného přibližně 18 km. Na sever od obce protéká řeka Bystřice, jižní část pod Michlovskou lemují dálnice na Prahu.

Dominantou obce je kostel sv. Jakuba, ke kterému náleží i hřbitov. K vybavenosti obce patří prodejna smíšeným zbožím, motorest a čerpací stanice, obecní hostinec, dále je zde v objektu obecního úřadu knihovna a pobočka České pošty. V obci se nachází mateřská i 1. stupeň základní školy a je zde ordinace praktického lékaře. V obci není vybudovaná kanalizace, za problematické obec na svých stránkách uvádí zastaralé veřejné osvětlení, nevyhovující chodníky apod. V Kratonohách je zaveden plyn i městský vodovod. Dopravní obslužnost je díky autobusové i vlakové dopravě dostatečná. V obci působí místní skupina Červeného kříže, rybářské a myslivecké sdružení, Tělovýchovná jednota Sokol Kratonohy a od roku 2013 také Spolek pro Kratonohy.

Na podzim roku 2011 se v obci Kratonohy rozpadlo zastupitelstvo a byly vypsány nové volby. V čele obce stanul nový starosta, který se postupně snaží řešit problémy, které obec dlouhodobě tíží, zejména s kanalizací a čističkou odpadních vod. Od roku 2013 vychází v obci také Obecní zpravodaj, který přináší informace nejen ze strany 9 neuvolněných členů zastupitelstva, ale i jednotlivých subjektů působících v obci. Obec má zpracovaný územní plán.

7.9.2 Analýza obce Kratonohy

V následující tabulce jsou uvedeny údaje o celkovém rozpočtovém příjmu obce a přijatých nenárokových dotacích a vypočtené výše popsané ukazatele 1 a 2 pro obci Kratonohy.

Tabulka 13: Sledované ukazatele obce Kratonohy

Rok	2010	2011	2012
Ukazatel			
Rozpočtové příjmy celkem (tis. Kč)	6 979,59	6 765,57	8 601,53
Přijaté nenárokové dotace (tis. Kč)	659,43	377,91	550,62
Přijaté dotace LEADER (tis. Kč)	0,00	0,00	0,00
Ukazatel 1	0,09	0,06	0,06
Ukazatel 2	0,00	0,00	0,00

Zdroj: ÚFIS a vlastní výpočty

Obec Kratonohy požádala prostřednictvím MAS HV v roce 2010 o dotaci z opatření IV.1.2 PRV na rekonstrukci objektu klubovny. SZIF tento projekt podpořil schválením dotace ve výši 291,176 Kč (z tabulky přílohy B). Z Obecního zpravodaje obce vyplývá, že realizace této rekonstrukce se obci podařila až v roce 2013, a proto není v rámci výše uvedené tabulky zachycena. V rámci nenárokových dotací v rozpočtových příjmech obce ve sledovaném období byly také dotace z programu Veřejně prospěšné práce z Operačního programu Lidské zdroje a zaměstnanost (položka 4116 – tabulky přílohy U, V a W).

Nejvýznamnějším podnikatelským subjektem v obci je Zemědělská společnost Kratonohy, a.s.. Tato společnost zaměstnává místní občany a zajišťuje pro obec některé služby (odvoz kontejnerů, údržba místních komunikací apod.). Společnost byla dvakrát úspěšným žadatelem o dotace z programu LEADER osa IV.1.2 v roce 2011 a 2012 (z tabulek příloh B a D). SZIF schválila poskytnutí dotace na oba projekty v celkové výši 480 tis. Kč a jejich realizaci zemědělská společnost přispěla k rozvoji obce Kratonohy. Tato akciová společnost také v roce 2012 poskytla obci peněžní dar na zavlažování travnaté plochy obecního hřiště.

Nové vedení obce od roku 2011 usilovně pracuje na získávání podpory svých rozvojových projektů a jak je dále uvedeno na stránkách obce, postupně se daří získávat finanční prostředky z různých dotačních a grantových programů, které budou realizovány v průběhu nejbližších let. Např. obec Kratonohy v roce 2013 zpracovala a podala žádost v reakci na výzvu Státního fondu životního prostředí o dotaci na revitalizaci zahrady při mateřské škole (90% dotace a uznatelné DPH), dále na zateplení budovy základní školy u stejného fondu, nebo na rekonstrukci domu, který bude sloužit seniorům, kdy žádost o dotaci směřovala na Ministerstvo pro místní rozvoj ČR.

7.10 Obec Roudnice

7.10.1 Charakteristika obce Roudnice

Obec Roudnice má tzv. ulicové uspořádání – je rozložena podél silnice v délce 3,5 km, obklopená vodními plochami a zelení, 10 km západně od Hradce Králové. První písemná zmínka o obci je z roku 1384, tehdy v podobě Rudnicz. Hospodářský charakter obce dokazují dochované klasické zemědělské statky. V obci se nachází několik pomníků a 2 zvoničky.

V současnosti je v obci kvalitní občanská vybavenost, v centru obce je obecní úřad s obecní knihovnou a veřejným internetem, prodejna smíšeného zboží a mateřská škola.

V obci naopak nejsou poskytovány zdravotní ani sociální služby. Na bohaté společenské a sportovní činnosti se aktivně podílejí místní spolky. Patří mezi ně SDH, myslivecké sdružení, tělovýchovná jednota Sokol nebo spolek Roudnické ženy. Spolky a sdružení pořádají celou škálu zajímavých akcí (např. Masopustní reje, myslivecké střílby, hasičské závody). Volnočasovým aktivitám je možné se věnovat na víceúčelovém či fotbalovém hřišti, v obci se nachází také přírodní amfiteátr.

Obec je součástí svazku obcí Mirkoregion Urbanická brázda a má vypracovaný Program obnovy a rozvoje obce. Roudnice zřídila v roce 2007 také vlastní Fond obnovy a rozvoje, v rámci kterého poskytuje dotace aktivním občanům a spolkům, kteří se podílejí na rozvoji obce a o dotaci zažádají na zveřejněném formuláři buď z vlastní iniciativy, nebo v reakci na výzvu obce.

V čele obce je 9členné zastupitelstvo, obecní úřad zaměstnává účetní, knihovnici a údržbáře zeleně. Roudnický obecní úřad vydává na vlastní náklady místní zpravodaj, kde informuje občany o dění v obci. Obec má zpracovaný územní plán.

7.10.2 Analýza obce Roudnice

V následující tabulce jsou uvedeny údaje o celkovém rozpočtovém příjmu obce a přijatých nenárokových dotacích a vypočtené výše popsané ukazatele 1 a 2 pro obci Roudnice.

Tabulka 14: Sledované ukazatele obce Roudnice

Ukazatel	Rok	2010	2011	2012
Rozpočtové příjmy celkem (tis. Kč)		8 073,32	6 023,01	7 161,31
Přijaté nenárokové dotace (tis. Kč)		686,00	0,00	533,50
Přijaté dotace LEADER (tis. Kč)		378,00	0,00	533,50
Ukazatel 1		0,08	0,00	0,07
Ukazatel 2		0,55	0,00	1,00

Zdroj: ÚFIS a vlastní výpočty

Obec Roudnice byla pokud se týká čerpání dotačních prostředků v rámci iniciativy LEADER nejaktivnějším žadatelem v rámci vybraných obcí. Ve sledovaném období jí byly SZIF schváleny dotace na celkem 4 projekty. Hned v 1. výzvě MAS HV v roce 2010 byla obci schválena dotace na výměnu oken u budovy obecního úřadu a mateřské školy (z tabulky příloha A). Celkové náklady dosáhly výše 550 tis. Kč a dotace z opatření IV.1.2. činila 378,00 tis. Kč (položka 4113 – tabulka přílohy DD). Jak vyplývá z ukazatele 1, celkové nenárokové dotace v roce 2010 se podílely na rozpočtových příjmech obce 8 %.

Obec Roudnice také podala v roce 2010 žádost o dotace z POV u kraje na projekt Roudnické zvony ve výši 280 tis. Kč. Na základě bodového hodnocení nebyl tento projekt pro podporu vybrán. V roce 2011 obec nezískala žádnou nenárokovou dotaci, pouze neinvestiční dotace zachycené v rámci položek 4111 a 4112 (tabulka příloha EE) ze všeobecné pokladní správy státního rozpočtu a v rámci souhrnného dotačního vztahu, které nejsou předmětem této analýzy. Jak vyplývá ze zpravodaje obce, bylo v Roudnici vystavěno nové dětské hřiště za podpory mikroregionu, jehož je obec součástí, v rámci projektu spolupráce Dětem pro radost II. a obec se také zapojila do projektu Periodické tůně a obnova přírodních prvků v krajině, který finančně podpořila Nadace VIA.

Druhým projektem podpořeným z programu LEADER byla rekonstrukce hasičské klubovny s vybudováním hasičského muzea a přístavby společenské místnosti (z tabulky příloha B). Po jeho realizaci byla obci v roce 2012 připsána dotace ve schválené výši 373,5 tis. Kč (položka 4213 z tabulky příloha FF). V témže roce byla také podpořena dotací 160,0 tis. Kč (položka 4113 z tabulky příloha FF) revitalizace lipových alejí, o kterou požádala obec v rámci opatření LEADER v roce 2011 (tabulka přílohy C).

Čtvrtým projektem podpořeným dotací z LEADER byl projekt Modernizace sportovního a volnočasového zázemí, schválená výše dotace byla 397 tis. Kč (z tabulky přílohy F). Její realizace se uskutečnila mimo sledované období.

7.11 Souhrnná analýza

Jak již bylo výše uvedeno, analýza byla založena na výpočtu ukazatele 1 jako poměru nenárokových dotací na rozpočtových příjmech jednotlivých vybraných obcí. Tento ukazatel je pro všechny vybrané obce znázorněn na následujícím obrázku.

Jak z obrázku vyplývá, ve sledovaném období 2010 – 2012 čerpaly všechny obce nenárokové dotace pouze v roce 2010, přičemž ve dvou obcích podíl těchto dotací na rozpočtových příjmech obce činil téměř 40 %. V průměru nejnižší podíl nenárokových dotací na příjmech obcí byl zaznamenán u obcí III. skupiny, který ve sledovaném období nepřekročil 15 %.

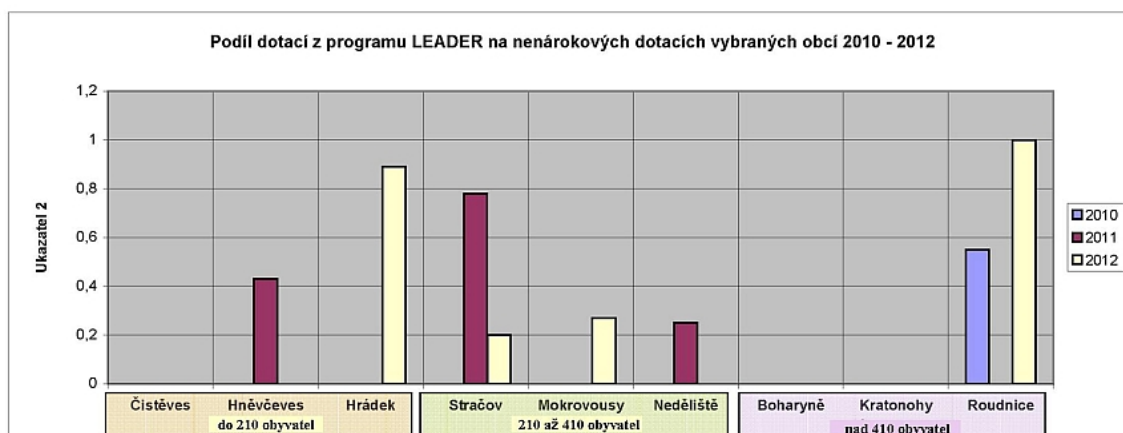


Obrázek 6: Grafické zobrazení ukazatele 1

Zdroj: SZIF a vlastní výpočet

Z analýzy vyplývá, že jsou tyto obce schopny realizovat některé projekty z ostatních zdrojů, zejména z daňových příjmů a příjmů z vlastní činnosti. Jak dále z výše uvedeného obrázku a ukazatele 1 vyplývá, dvěma třetinám obcí se podařilo získat dotace na rozvojové projekty ve všech třech letech sledovaného období. Nejméně aktivní, resp. úspěšná z pohledu nenárokových dotací byla obec Čistěves. V roce 2013 realizovala obec Čistěves rozsáhlou rekonstrukci a přístavbu budovy obecního úřadu a v souvislosti s tím lze usuzovat, že obec záměrně nerealizovala v předchozích dvou letech žádné investiční záměry a vytvářela finanční rezervy na spolufinancování právě tohoto projektu.

Ukazatel 2 představuje podíl nenárokových dotací získaných na realizaci projektů LEADER na celkovém objemu přijatých nenárokových dotací. Jeho vývoj zobrazený na následujícím obrázku naznačuje, že se vybrané obce s touto pro ně novou možností financování rozvojových projektů teprve seznamovaly.

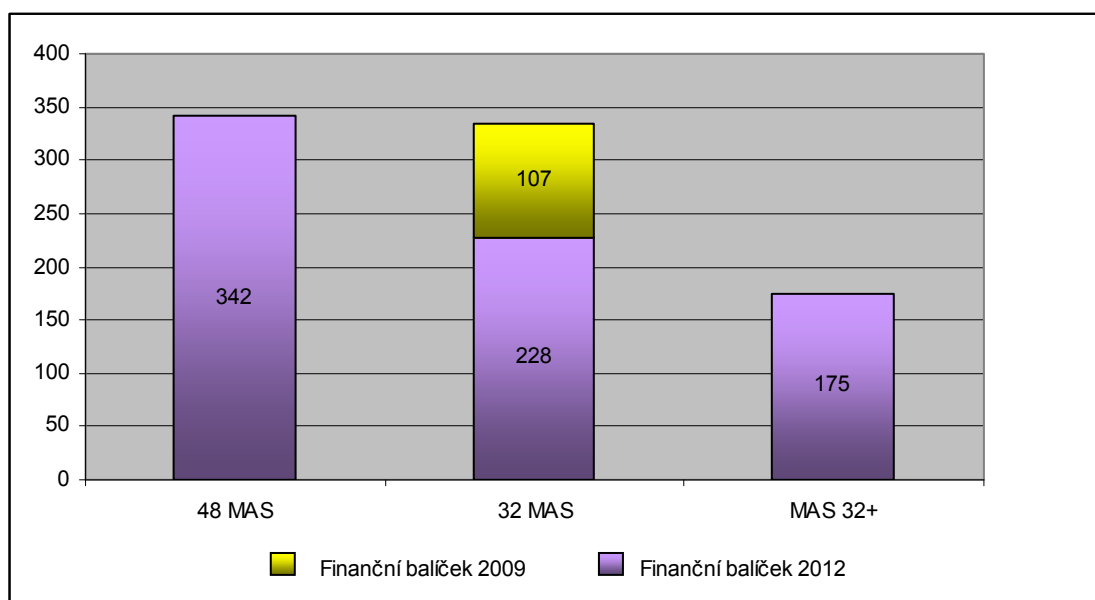


Obrázek 7: Grafické zobrazení ukazatele 2

Zdroj: SZIF a vlastní výpočet

Dále je třeba vzít v úvahu, že obrázek 7 nezachycuje hned 4 projekty LEADER, kterým byla podpora v letech 2010 – 2012 přiznána. Týká se to všech tří obcí III. skupiny (projekty byly popsány v rámci jednotlivých obcí) a obce Mokrovousy ze II. skupiny, jejichž projekty buď nebyly ve sledovaném období realizovány, nebo byla dotace obcím poskytnuta až po roce 2012.

V kapitole 6.1.1 je mimo jiné uvedeno, že MAS HV byla pro realizaci SPL vybrána jako tzv. MAS 32+ až dodatečně ve II. kole výběru v roce 2009. Znamená to jednak, že první dotace byly na projekty LEADER pro MAS Hradecký venkov o. p. s. schválené teprve v roce 2010 a pouze jeden z nich se (v případě obce Roudnice) podařilo zrealizovat a finančně vypořádat ještě v témže roce. Patřit do skupiny MAS 32+ ale také znamená, že roční finanční alokace zdaleka nedosahuje úrovně zbývajících 80 podpořených MAS³⁰, jak je patrné z následujícího obrázku.



Obrázek 8: Graf - Výše roční alokace pro jednotlivé skupiny MAS na rok 2012 v mil. Kč

Zdroj: eAGRI, 2011

Proto je počet projektů, které mohla MAS HV ve sledovaném období podpořit v rámci jednotlivých výzev, limitován nižším objemem finanční prostředků.

7.12 Zhodnocení dotačních nástrojů pro rozvoj venkova

Jak z výše uvedené analýzy vyplývá, čerpaly obce v uvedeném období finanční prostředky nejen v rámci programu LEADER, ale z různých dotačních titulů. Na základě informací získaných z internetových stránek jednotlivých zainteresovaných institucí a z osobního

³⁰ Z celkového počtu 112 podpořených MAS, jak je uvedeno v kapitole 4.2.

setkání se starostkou obce Mokrovousy, která aktivně pracuje v rámci svazku obcí Mikroregion Nechanice a zároveň je členkou MAS HV, kde se podílí na hodnocení předkládaných projektů LEADER, je možné shrnout možnosti čerpání dotací na rozvojové projekty obcí v rámci tohoto území Královéhradeckého kraje do několika skupin.

První skupinu tvoří dotační tituly vypisované Krajským úřadem Královéhradeckého kraje. Pro rozvoj venkova je explicitně určený Program obnovy venkova, který má různé dotační tituly a od roku 2004 je financován z rozpočtu kraje. Na období let 2009 – 2013 bylo vyhlášeno celkem 5 dotačních titulů:

1. Obnova a údržba venkovské zástavby a občanské vybavenosti (žadatelem je obec),
2. Komplexní úprava veřejných prostranství a místních komunikací, infrastruktura (žadatelem je obec),
3. Integrované projekty venkovských mikroregionů (žadatelem je svazek obcí),
4. Dotace úroků z úvěrů (žadatelem jsou obce nebo svazky obcí),
5. Vzdělávání a poradenství v oblasti rozvoje venkova a obnovy vesnice (žadatelem mohou být obce, svazky obcí, fyzické nebo právnické osoby).

Každoročně jsou krajem aktualizovány podmínky pro žadatele o dotace z jednotlivých titulů, zejména bodová hodnotící kritéria a maximální výše poskytnuté dotace (nejčastěji do 50 % celkových nákladů). V rámci bodových kritérií jsou zvýhodněny obce dle počtu obyvatel, obce, které mají více částí a také je bodově odstupňováno, zda byla žadateli poskytnuta dotace v předchozích dvou letech. Obecně lze říci, že při dodržení všech podmínek žádosti může obec s počtem obyvatel do 2000 díky tomuto bodovému hodnocení téměř s jistotou očekávat schválení dotace každé 3 roky.

Další dotace lze od kraje získat z Krajských dotačních programů, které jsou zaměřeny na veřejně prospěšné projekty v rámci jednotlivých oblastí: volnočasové aktivity, tělovýchova a sport, kultura a památková péče, regionální rozvoj, cestovní ruch, vzdělávání, prevence rizikového chování, životní prostředí a zemědělství. Podmínky a okruh žadatelů je vymezen v rámci jednotlivých výzev dle příslušné oblasti. U hodnocení přihlášených projektů není jako v předchozím programu bodové zvýhodnění, jedná se o individuální posouzení.

Obě skupiny dotačních programů kraje obce aktivně využívají již několik let a mají s jejich realizací tím pádem i nejbohatší zkušenosti. Za jejich výhodu považují zejména jednoduché podání žádosti prostřednictvím elektronického systému DOTIS, který zároveň hlídá a upozorňuje na nedostatky, kterých se může žadatel při vyplňování dopustit. Jedná se

zejména o formální nedostatky jako chybějící povinné údaje, bez kterých není možné žádost elektronicky odeslat, nebo o chyby ve výpočtech výše požadované dotace s ohledem na podmínky konkrétní výzvy. Žádost má poměrně jednoduchou strukturu, zpravidla není delší než 4 strany a počet příloh se pohybuje od 3 (např. u dotace z úroků z úvěrů) do cca 10 (u dotačních titulů 1 a 2, a to včetně nepovinných příloh jako je fotodokumentace, písemné žádosti obyvatel o zlepšení stavu apod.). Další výhodou bezesporu je poskytnutí dotace na schválený projekt ještě před jeho realizací, tedy nižší finanční zátěž pro obce oproti jiným dotačním titulům. Postup od podání žádosti je v podstatě následující: podání žádosti o dotaci → schvalování zastupitelstvem kraje → podpis smlouvy mezi žadatelem a krajem → zaslání dotace na účet žadatele → realizace projektu → vyúčtování → kontrola poskytovatelem dotace nebo auditorem.

Druhou skupinu dotačních titulů tvoří dotace z Programu rozvoje venkova, které jsou realizované prostřednictvím výzev vypsáných MAS HV v rámci Realizace místní rozvojové strategie (opatření IV.1.2) a jsou určeny všem subjektům i fyzickým osobám působícím na jejím území. V rámci jednotlivých výzev vypisuje MAS tzv. Fische (opatření), které vymezují okruh žadatelů, kritéria přijatelnosti projektů, max. a min. výši způsobilých výdajů. Zkušenost s realizací těchto projektů není na území MAS HV příliš dlouhá (od roku 2010), přesto ve srovnání s dotačními tituly krajského úřadu lze konstatovat, že podání žádosti o tuto dotaci klade vyšší nároky na administrativu. Pro příklad lze uvést, že žádost o dotaci na projekt OÚ Mokrovousy na výměnu oken a zateplení budovy obecního úřadu měla celkem 12 stran a nemálo povinných příloh.

Postup od podání žádosti je následující: podání žádosti na MAS → posouzení projektů výběrovou komisí MAS → programový výbor doporučí vybrané projekty k financování → vyznění žadatelů a prostor pro odvolání → kontrola regionálního odboru SZIF → proces schvalování SZIF → výzva ze strany SZIF k podpisu dohod se žadatelem → realizace projektu → podání žádosti o platbu → kontrola ze strany SZIF → připsání dotace na účet žadatele (rozdělená do dvou částí: 80 % příspěvek EU a 20 % příspěvek ČR).

Celý tento proces trvá v průměru déle než u krajských dotačních titulů, nevýhodou je také předfinancování celého projektu žadatelem, což zejména pro malé obce představuje značnou finanční zátěž a mnohdy si obce i jiní žadatelé musí vzít úvěr. Další specifickým prvkem v rámci realizací projektů LEADER je, že jednotliví žadatelé mají možnost získat jinou výši dotací. U podnikatelských subjektů je to zpravidla 40 – 50 %, pro obce 70 % a pro neziskové organizace až 90 %. Navíc obce jako veřejnoprávní subjekty nemohou (oproti ostatním

žadatelům) uplatňovat v rámci uznatelných nákladů DPH. Za výhodu programů LEADER je možné považovat zejména širší okruh žadatelů, kteří se mohou aktivně podílet na tvorbě strategických plánů MAS a odrážejí tak jejich konkrétní potřeby.

MAS ještě realizují v rámci PRV a za stejných podmínek tzv. projekty spolupráce. Jedná se o projekty realizované společně více MAS. V případě MAS Hradecký venkova se jedná o spolupráci s MAS Společná Cidlina a díky společným programům se např. podařilo vybavit 19 malých obcí na území obou společenství dětskými hřišti v celkové výši 5 mil. Kč, kdy poskytnutá dotace činila 90 %, tedy 4,5 mil. Kč a dále vybavit školní zařízení interaktivními tabulemi. V rámci společného projektu Partnerství pro venkov se podařilo uskutečnit několik vzdělávacích a školicích akcí v regionu, vybavit školící místa a zakoupit pro společné užívání velkokapacitní stany, montovanou halu a další vybavení, které si mohou obce obou MAS zapůjčit v případě pořádání různých kulturních, společenských nebo sportovních akcí.

Do třetí skupiny dotačních titulů určených mimo jiné pro obce a jejich rozvoj patří operační programy vypisované jednotlivými ministerstvy. Například Operační program Životní prostředí, který připravilo Ministerstvo životního prostředí ČR ve spolupráci se Státním fondem životního prostředí a Evropskou komisí, podporuje vybudování vodohospodářské infrastruktury, jsou zaměřeny na zlepšení stavu přírody a krajiny. Podobně je možné využívat operačních programů dalších ministerstev: Operační programy Lidské zdroje a zaměstnanost nebo Integrovaný operační program na podporu kulturních památek realizované prostřednictvím Ministerstva kultury ČR, Operační program Doprava, kde řídicím orgánem je Ministerstvo dopravy ČR a tak podobně. Starostové menších obcí se však shodují na tom, že je pro ně náročné vyznat se v těchto programech, jsou o hodně více náročné na administrativu a bez spolupráce s odbornou firmou je realizace vlastními silami téměř nemožná. S ohledem na náklady na vypracování projektů se nevyplatí žádat o malé částky, ale o milionové projekty a to je pro většinu z nich nereálné.

Zastupitelé venkovských obcí by však většinou uvítali, pokud by více peněz získali pro své aktivity do svých rozpočtů v rámci daňových příjmů, což se díky úpravám a novému rozpočtovému určení daní od roku 2013 pomalu začíná dít. Starostové malých obcí se často shodují, že zejména venkovská infrastruktura (oprava komunikací, vybudování kanalizace) by měla být hrazena z rozpočtového určení daní, tedy z daní, které si občané platí a ne z dotací. Starostové a zastupitelstva nejlépe vědí, co musejí udělat, kdy je to třeba a jak moc to bude stát. Jak uvedla starostka obce Mokrovousy: *Pokud bychom dostávali od státu více peněz na daních, tak bychom naše projekty realizovali ze svého a nepotřebovali bychom*

žádné dotační tituly. Jsou totiž nepřehledné, často se dělají akce jen napasované na nějakou dotaci, což není dobré. Také jsou nejednotné, tzn. jiná administrace, jiná peněžní pravidla, je nutné to pořádně hlídat a při objemu práce starosty je to docela náročné. Neexistuje žádný ucelený přehled dotací pro obce a špatně se v tom orientuje. Také se nabízí spousta firem, které dotaci „zařídí“, ale jak si takovou firmu vybrat?

ZÁVĚR

Tato práce si kladla za cíl zhodnocení využívání metody LEADER venkovskými obcemi při realizaci jejich rozvojových projektů jako strategického nástroje a analýzou vybraného vzorku obcí Královéhradeckého kraje dále zhodnotit jeho dopad v porovnání s ostatními nástroji, které obce využívají.

V úvodu práce bylo popsáno jakým směrem by se měl ubírat rozvoj venkovských oblastí. Prioritou je zejména vytváření vhodného prostředí pro život místních obyvatel, pro jejich společenské, podnikatelské a jiné aktivity. Je třeba zabezpečit dobře fungující veřejné služby, technickou infrastrukturu, dopravní obslužnost, nemalá pozornost je věnována kulturní činnosti v obcích, udržování a rozvíjení tradic daného území apod. Přesto, že nástroje směřující k rozvoji venkova jsou různorodé – administrativní, institucionální, koncepční, finanční apod., nelze je od sebe oddělit, ale je třeba chápat jejich vzájemné vazby a spolupůsobení, tzv. synergii. V další části práce byly popsány různé přístupy k vymezení venkova. V ČR nejsou ze správního hlediska venkovské obce definovány, nejčastěji se při definici venkova vychází z mezinárodně uznávané definice OECD založené na hustotě obyvatelstva, existují ale i účelově vymezené hranice pro venkovské obce, např. pro PRV.

Výchozím a důležitým podkladem pro další aktivity v oblasti rozvoje obcí jsou strategické plány, při jejichž tvorbě je žádoucí zapojení všech obyvatel a subjektů působících na území obce, aby mohly být zohledněny jejich potřeby. Přesto hlavními aktéry rozvoje obcí jsou a pravděpodobně i v budoucnu budou místní samosprávy, zejména pokud se týká venkovských obcí. Pro ty se pak z jejich pohledu stává zásadním úkolem zajištění finančních prostředků na realizaci rozvojových projektů a vzhledem k omezeným rozpočtům zejména malých obcí hrají důležitou roli nenárokové dotace. Dotačních titulů, v rámci kterých mohly obce získat finanční prostředky na spolufinancování svých rozvojových projektů bylo v posledních letech vyhlášeno poměrně velké množství a stručný přehled těch nejvýznamnějších je součástí této práce. V souvislosti se vstupem ČR do Evropské unie dochází ke spojení cílů rozvoje českého a evropského venkova a k možnosti čerpání finančních prostředků ze strukturálních fondů EU. V této souvislosti byla také v ČR postupně aplikována metoda LEADER, která se začala využívat v rámci EU již v 90. let minulého století a která se snaží napomáhat při řešení problémů venkova prostřednictvím financování místních iniciativ a stala se v programovacím období 2007 – 2014 součástí Programu rozvoje venkova ČR. Iniciativa LEADER, která je považována za jeden z nejefektivnějších nástrojů

rozvoje venkova, je realizována prostřednictvím místních akčních skupin a je založená na tvorbě strategií na nejnižší úrovni se zapojením místních aktérů.

Pro zhodnocení využívání nástroje LEADER jako jednoho z možných strategických nástrojů rozvoje venkova byla v rámci této práce provedena analýza vzorku 9 obcí Královéhradeckého kraje a to prostřednictvím Místní akční skupiny Hradecký venkov, o. p. s., které působí na území mikroregionů Hustiřanka, Urbanická brázda, Nechanicko a Obcí památkové zóny 1866. Jak z analýzy vyplynulo, všechny sledované obce aktivně využívají dotačních programů a daří se jim získávat finanční prostředky na spolufinancování různých rozvojových projektů, z nichž nejčastěji se jednalo o zateplování budov obecních úřadů a školských zařízení, včetně jejich zázemí, v několika případech pak o opravy hasičských zbrojnic, opravy místních památek, revitalizace zeleně a celkového vzhledu obcí a v neposlední řadě byly projekty zaměřeny na volnočasové aktivity obyvatel. Značná část nenárokových dotací plynula do obcí z dotačních titulů vyhlašovaných Královéhradeckým krajem, zejména z Programu obnovy venkova a obce s nimi mají zkušenost již od roku 2004. Jejich výhodou je jednoduchá struktura žádostí a možnost využívání elektronického vkládání žádostí. Z pohledu obcí je pak největším přínosem POV to, že pokud byla dotace obci schválena, obdrží ji do obecních rozpočtů ještě před zahájením samotné realizace projektu. Od roku 2010, kdy byla vyhlášena MAS Hradecký venkov o. p. s. první výzva pro podávání projektů v rámci programu LEADER ze IV. osy Programu rozvoje venkova ČR 2007 – 2013, mohou obce a další subjekty působící na území MAS HV žádat o dotace na rozvojové projekty jejím prostřednictvím. Za výhodu lze považovat to, že na tvorbě rozvojových strategií, které jsou povinny jednotlivé MAS podpořené pro realizaci iniciativy LEADER zpracovávat, se mohou aktivně podílet jednak obce a další subjekty veřejného sektoru, ale i podnikatelské subjekty, jednotlivci a ostatní subjekty neziskového a podnikatelského sektoru daného regionu. Např. jak vyplynulo z analýzy byly úspěšnými žadateli i zemědělské podniky, které se aktivně účastní života v obcích a podílejí se tak na jejich rozvoji. Určitou nevýhodou se z pohledu analyzovaných obcí jeví vyšší administrativní náročnost, předfinancování celého projektu žadatelem a delší schvalovací proces než u programů POV. S ohledem na to, že zkušenosti s programem LEADER ve sledovaném období 2010 až 2012 ve vybraných obcích nebyly příliš velké (některé dotací podpořené projekty byly realizovány až po roce 2012), bylo by předčasné na základě uvedených skutečností hodnotit dopad programu LEADER na rozvoj vybraných obcí Královéhradeckého kraje. Bezesporu je to jeden z dalších strategických nástrojů rozvoje venkovských oblastí, které dávají obcím a ostatním subjektům možnost aktivně se tohoto rozvoje účastnit.

POUŽITÁ LITERATURA

- [1] BINEK, Jan. *Synergie venkovského prostoru: Aktéři a nástroje rozvoje venkova*. Vydání první. Brno: GaREP, 2009, 96 s. ISBN 978-80-904308-0-8.
- [2] BINEK, Jan. *Rozvojové možnosti obcí*. Vyd. 1. Praha: Ministerstvo pro místní rozvoj ČR, 2010, 50 s. ISBN 978-80-87147-29-0.
- [3] Boharyně. *Obec Boharyně* [online]. [cit. 2014-03-18]. Dostupné z: <http://www.boharyne.cz/>
- [4] CÍSAŘOVÁ, Eliška a Jan PAVEL. *Průvodce komunálními rozpočty, aneb, Jak může informovaný občan střežit obecní pokladnu*. Praha: Transparency International, c2008, 94 s. ISBN 978-80-87123-06-5.
- [5] CYRRUS ADVISORY. Dotace EU. *Aktuální výzvy* [online]. Cyrrus Advisory a.s., © 2014 Dotace EU, [cit. 2014-04-16]. Dostupné z: <http://www.dotacni.info/category/aktualni-vyzvy/>
- [6] Česká republika. Předpis č. 128/2000 Sb. Zákon o obcích. In: *Sbírka zákonů*. 2000, 38 Dostupné z: <http://www.zakonyprolidi.cz/cs/2000-128>
- [7] ČSÚ. *Počet obyvatel v obcích* [online]. Krajská správa ČSÚ v Hradci Králové, 4. 5. 2013 [cit. 2014-03-05]. Dostupné z: http://www.czso.cz/xh/redakce.nsf/i/pocet_obyvatel_v_obcich
- [8] eAGRI. Dotace. *Alokace místních akčních skupin na rok 2012* [online]. Ministerstvo zemědělství, © 2009-2013, 2011 [cit. 2014-03-20]. Dostupné z: <http://eagri.cz/public/web/mze/dotace/program-rozvoje-venkova-na-obdobi-2007/opatreni-osy-iv/mistni-akcni-skupina/alokace-mistnich-akcnich-skupin-na-rok-1.html>
- [9] eAGRI. Dotace. *OP zemědělství* [online]. Ministerstvo zemědělství, © 2009-2013, 2004 [cit. 2014-03-04]. Dostupné z: <http://eagri.cz/public/web/mze/dotace/dobihajici-a-ukoncene-dotace/operacni-program-zemedelstvi-2004-2006/programove-a-jine-dokumenty/op-zemedelstvi.html>
- [10] eAGRI. Dotace. *Výroční zprávy: LEADER 2004 – 2008* [online]. Ministerstvo zemědělství, © 2009-2013, 2009 [cit. 2014-03-02]. Dostupné z: <http://eagri.cz/public/web/mze/dotace/dobihajici-a-ukoncene-dotace/leader-cr/leader-cr-2004-2007/>

- [11] eAGRI. Dotace. *Výroční zpráva 2012* [online]. Ministerstvo zemědělství, © 2009-2013, 2013 [cit. 2014-03-02]. Dostupné z: http://eagri.cz/public/web/file/272073/Vyrocní_zpráva_PRV_za_rok_2012.pdf
- [12] eAGRI. Dotace. *Závěrečná zpráva o programu SAPARD v České republice* [online]. Ministerstvo zemědělství, © 2009-2013, 2009 [cit. 2014-03-02]. Dostupné z: <http://eagri.cz/public/web/mze/dotace/dobihajici-a-ukoncene-dotace/sapard/hodnoceni-a-monitoring/zaverecna-zprava.html>
- [13] eAGRI. Koncepce a strategie. *Národní strategický plán rozvoje venkova ČR na období 2007 – 2013* [online]. Ministerstvo zemědělství, © 2009-2013, 2006. [cit. 2014-02-25]. Dostupné z: <http://eagri.cz/public/web/mze/ministerstvo-zemedelstvi/koncepce-a-strategie/narodni-strategicky-plan-rozvoje-venkova.html>
- [14] eAGRI. Tiskové zprávy. *Ministr Jurečka: Český venkov dostane v příštích letech navíc 340 milionů eur* [online]. Ministerstvo zemědělství, © 2009-2013, 2014. [cit. 2014-04-15]. Dostupné z: http://eagri.cz/public/web/mze/tiskovy-servis/tiskove-zpravy/x2014_ministr-jurecka-cesky-venkov-dostane-v.html
- [15] eAGRI. Venkov. *Místní akční skupiny* [online]. Ministerstvo zemědělství, © 2009-2013, 2013. [cit. 2013-12-26]. Dostupné z: <http://eagri.cz/public/web/mze/venkov/mistni-akcni-skupiny/>
- [16] ERND: *Politika v akci* [online]. ERND: Poslední aktualizace: 06/02/2014, 2009 [cit. 2014-02-27]. Dostupné z: http://enrd.ec.europa.eu/policy-in-action/cz/policy-in-action_cz.cfm
- [17] Evropská komise. *Přístup Leader: základní příručka* [online]. Lucemburk, Úřad pro úřední tisk Evropských společenství, 2006, 23 s. [cit. 2014-02-25]. ISBN 92-79-02040-4. Dostupné z: <http://bookshop.europa.eu/cs/p-stup-leader-pbKF7606045/>
- [18] FLORIAN, J. Dvacet let programu obnovy venkova: *Deník veřejné správy* © 2014 Triada, spol. s r. o., Praha [online]. 16.6.2011 [cit. 2014-03-20]. Dostupné z: <http://www.dvs.cz/clanek.asp?id=6485296>
- [19] HOLEČEK, Jan [et al.]. *Obec a její rozvoj v širších souvislostech*. Vyd. 1. Brno: GaREP, 2009, 74 s. ISBN 978-80-904308-2-2.
- [20] Hněvčeves. *Hněvčeves* [online]. [cit. 2014-03-07]. Dostupné z: <http://www.hnevceves.cz/>

- [21] Hradecký venkov, o.p.s. *Integrovaná strategie území pro období 2008-2013* [online]. Hradecký venkov, o.p.s., 2008 [cit. 2014-03-07]. Dostupné z: http://www.hradeckyvenkov.cz/storage/1224093058_sb_isÚ.pdf
- [22] Hrádek u Nechanic. *Hrádek* [online]. [cit. 2014-03-17]. Dostupné z: <http://www.hradek-u-nechanic.cz/>
- [23] ISAP. *Cesta do Evropské unie: Program obnovy venkova* [online]. 2011 Úřad vlády ČR, [cit. 2014-03-15]. Dostupné z: <https://isap.vlada.cz/Dul/CESTY.NSF/91b9f824a0923e3bc1256dde0052230a/926f51a90c5a895e8025686d003c6c60?OpenDocument>
- [24] Královéhradecký kraj. *Kraj, volené orgány, dotace* [online]. Copyright © 2008 Královéhradecký kraj [cit. 2014-03-15]. Dostupné z: <http://www.kr-kralovehradecky.cz/cz/kraj-volene-organy/kralovehradecky-kraj/statisticke-udaje-108/>
- [25] KUČERA, Zdeněk a Silvie KULDOVÁ. *Vnímání venkova: Klíčový fenomén jeho rozvoje?* In: Majerová, V. (ed.): *Venkov je náš svět – Countryside – our world*. Sborník příspěvků z mezinárodní konference, Český Krumlov, 13. 3. 2006. Praha: ČZU PEF, 2006. s. 394 – 402. ISBN 80-231-1539-3.
- [26] KULÍŠEK, Petr. *Co je to LEADER?* In: *Královéhradecký kraj* [online]. 23.3.2009 [cit. 2014-02-24]. Dostupné z: <http://www.kr-kralovehradecky.cz/cz/rozvoj-kraje/venkov/mas/mistni-akcni-skupiny-25410/>
- [27] Leader+ Magazine. *Zvláštní zaměření: Zvyšování kvality života na venkově* [online]. Brusel, *Evropská observatoř venkovských oblastí*, 2005, č. 1 [cit. 2013-12-26]. ISSN 1830-1142. Dostupné z: <http://bookshop.europa.eu/cs/leader-magazine-pbKFAF04001/?CatalogCategoryID=1uwKABstHaoAAAEjB5EY4e5L>
- [28] MATOUŠKOVÁ, K. *Nová typologie městských a venkovských regionů NUTS 3 podle Evropské komise*. In: *Deník veřejné správy* © 2014 Triada, spol. s r. o., Praha [online]. 27.4.2011 [cit. 2014-02-20]. Dostupné z: <http://www.dvs.cz/clanek.asp?id=6485296>
- [29] Mokrovousy. *Obec Mokrovousy* [online]. [cit. 2014-03-17]. Dostupné z: <http://www.mokrovousy.cz/>
- [30] Národní observatoř venkova. *Analýza možnosti využití metody LEADER a struktur místních akčních skupin (MAS) pro implementaci programů SFŽP* [online]. Národní observatoř venkova o. p.s. , 2010, [cit. 2014-03-17]. Dostupné z: http://www.mas-mostenka.cz/soubory/studie_leader_v_sfzp.pdf

- [31] NS MAS ČR, o.s. *Národní síť Místních akčních skupin ČR* [online], 2014 [cit. 2014-02-24]. Dostupné z: <http://nsmascr.cz/o-nas/>
- [32] NS MAS ČR, o.s. *Národní strategický plán LEADER 2014+* [online]. NS MAS ČR. o. s., 2011, [cit. 2014-03-5]. Dostupné z: <http://nsmascr.cz/content/uploads/2012/07/N%C3%81RODN%C3%8D-STRATEGICK%C3%9D-PL%C3%81N-LEADER-2014+-pln%C3%A1-verze.pdf>
- [33] NS MAS ČR, o.s. *Komunitě vedený místní rozvoj v praxi České republiky* [online]. Copyright (c) 2006 Spolek pro obnovu venkova, 2012, [cit. 2014-02-28]. Dostupné z: <http://www.spoj.org/priprava-obdobi-2014-/komunitne-vedena-strategie-mistniho-rozvoje/default.aspx>
- [34] Obec Stračov a Klenice. *Stračov Klenice* [online]. [cit. 2014-03-20]. Dostupné z: <http://www.stracov.cz/>
- [35] Obec Čistěves. *Obec Čistěves* [online]. [cit. 2014-03-20]. Dostupné z: <http://www.cisteves.cz/>
- [36] Obec Kratonohy. *Obec Kratonohy* [online]. [cit. 2014-03-20]. Dostupné z: <http://www.kratonohy.cz/>
- [37] Obec Neděliště. *Neděliště* [online]. [cit. 2014-03-19]. Dostupné z: <http://www.nedeliste.cz/>
- [38] Obec Roudnice. *Obec Roudnice* [online]. [cit. 2014-03-19]. Dostupné z: <http://www.obecroudnice.cz/>
- [39] PEKOVÁ, Jitka. *Finance a územní samosprávy: teorie a praxe v ČR*. Praha: Wolters Kluwer Česká republika, 2011, 587 s. ISBN 978-807-3576-141.
- [40] POSTRÁNECKÝ, J. Možnosti a limity podpory rozvoje venkova v programovacím období 2014–2020: *Deník veřejné správy* © 2014 *Triada, spol. s r. o.*, Praha [online]. 30.10.2013 [cit. 2014-04-15]. Dostupné z: <http://www.dvs.cz/clanek.asp?id=6618759>
- [41] Přístupy k vymezení venkova: Metodická podpora regionálního rozvoje. *Garep, spol. s r. o.* [online]. 2014 [cit. 2014-02-20]. Dostupné z: <http://www.regionalnirozvoj.cz/index.php/vymezeni.html>
- [42] Server SZIF. *SZIF* [online]. Copyright © SZIF 2000-2014, [cit. 2014-02-28]. Dostupné z: <http://www.szif.cz/irj/portal/anonymous/eafred/osa4/1/12>

- [43] Server ÚFIS. ÚFIS [online]. 2012 [cit. 2014-03-14]. Dostupné z: <http://www.info.mfcr.cz/cgi-bin/ufis/iufisusc/index.pl>
- [44] SPIEZIA, Vincenzo. Measuring regional economies. [online]. Statistics Brief OECD, č. 6, 2003. Dostupné na: <http://www.oecd.org/dataoecd/2/15/15918996.pdf>
- [45] Statistický lexikon obcí 2013: Statistiky. Český statistický úřad [online]. 2013 [cit. 2014-02-14]. Dostupné z: <http://www.scitani.cz/csu/2013edicniplan.nsf/p/4116-13>
- [46] Výběr osvědčených postupů programu Leader + [online]. Brusel, Evropská observatoř venkovských oblastí, 2008, č. 3 [cit. 2014-02-24]. ISBN 978-927907245-1. Dostupné z: <http://bookshop.europa.eu/cs/v-b-r-osv-d-en-ch-postup-programu-leader--pbK38007175/>

SEZNAM PŘÍLOH

Příloha A	SZIF Schválené žádosti 8. kolo
Příloha B	SZIF Schválené žádosti 10. kolo
Příloha C	SZIF Schválené žádosti 12. kolo
Příloha D	SZIF Schválené žádosti 14. kolo
Příloha E	SZIF Schválené žádosti 15. kolo
Příloha F	SZIF Schválené žádosti 16. kolo
Příloha G	SZIF Schválené žádosti 18. kolo
Příloha H	SZIF Schválené žádosti 19. kolo
Příloha I	Rozpočtové příjmy obce Boharyně – 2010
Příloha J	Rozpočtové příjmy obce Boharyně – 2011
Příloha K	Rozpočtové příjmy obce Boharyně – 2012
Příloha L	Rozpočtové příjmy obce Čistěves – 2010
Příloha M	Rozpočtové příjmy obce Čistěves – 2011
Příloha N	Rozpočtové příjmy obce Čistěves – 2012
Příloha O	Rozpočtové příjmy obce Hněvčeves – 2010
Příloha P	Rozpočtové příjmy obce Hněvčeves – 2011
Příloha Q	Rozpočtové příjmy obce Hněvčeves – 2012
Příloha R	Rozpočtové příjmy obce Hrádek – 2010
Příloha S	Rozpočtové příjmy obce Hrádek – 2011
Příloha T	Rozpočtové příjmy obce Hrádek – 2012
Příloha U	Rozpočtové příjmy obce Kratonohy – 2010
Příloha V	Rozpočtové příjmy obce Kratonohy – 2011
Příloha W	Rozpočtové příjmy obce Kratonohy – 2012
Příloha X	Rozpočtové příjmy obce Mokrovousy – 2010
Příloha Y	Rozpočtové příjmy obce Mokrovousy – 2011

Příloha Z	Rozpočtové příjmy obce Mokrovousy – 2012
Příloha AA	Rozpočtové příjmy obce Neděliště – 2010
Příloha BB	Rozpočtové příjmy obce Neděliště – 2011
Příloha CC	Rozpočtové příjmy obce Neděliště – 2012
Příloha DD	Rozpočtové příjmy obce Roudnice – 2012
Příloha EE	Rozpočtové příjmy obce Roudnice – 2012
Příloha FF	Rozpočtové příjmy obce Roudnice – 2012
Příloha GG	Rozpočtové příjmy obce Stračov – 2010
Příloha HH	Rozpočtové příjmy obce Stračov – 2011
Příloha II	Rozpočtové příjmy obce Stračov – 2012



V Praze dne 5. března 2010

Zpracoval: Ing. Jan Broft, kontakt: Jan Broft, tel.: 222 871 305, e-mail: jan.broft@szif.cz

Oddělení metodiky osy 4 PRV

Ve Smečkách 33, 110 00 Praha 1
tel.: 222 871 620
fax: 222 871 765
e-mail: info@szif.cz

■ ZPRAVODAJSTVÍ Z PROGRAMU ROZVOJE VENKOVA

Schválené Žádosti o dotaci z opatření IV.1.2. Realizace místní rozvojové strategie

Státní zemědělský intervenční fond má ke dni 5. března 2010 schváleno 760 Žádostí o dotaci v rámci 8. kola příjmu žádostí Programu rozvoje venkova – opatření IV.1.2. Realizace místní rozvojové strategie v celkové výši podpory 404.645.809,- Kč.

Schválení proběhlo na základě hodnocení žádostí Výběrovou komisí MAS, následné kontroly SZIF a podle alokovaných finančních prostředků jednotlivých MAS. V této zprávě zveřejňujeme schválené Žádosti o dotaci u 87 místních akčních skupin.

Na dalších stránkách uvádíme specifikaci schválených žádostí za jednotlivé MAS řazené dle NUTS 2 a registračního čísla. U každé žádosti je uvedeno i zaměření příslušné Fiche, na základě které byl projekt podán (Hlavní opatření Fiche).

1/45



09/008/41200/124/001552	Obec Milovice u Hořic	REKONSTRUKCE PARKOVÝCH CEST NA NÁVSI V OBCI MILOVICE U HOŘIC	3211	277 425
09/008/41200/124/001581	Obec Holovousy	Obnova chodníku v Chodovicích	3211	255 594
09/008/41200/124/001591	Obec Dobrá Voda u Hořic	Rekonstrukce obecního/kulturního domu č.p. 131, Dobrá Voda u Hořic	3212	448 898
09/008/41200/124/001616	TJ Sokol Vysoké Veselí	Výstavba hřiště na plážový volejbal	3212	438 761
09/008/41200/124/001622	Obec Volanice	Dětské zázemí	3212	216 846
09/008/41200/124/001630	Obec Chomutice	Restaurování "Pomníku padlým" a "Pomníku Dr. M. Tyrše" v Chomuticích	3220	243 000
09/008/41200/124/001631	Obec Ostroměť	Restaurování "Kamenného kříže na hřbitově" a "Božích Muk" v obci Ostroměť	3220	256 500

Název MAS: Hradecký venkov o.p.s.

Registrační číslo MAS: 08/005/41100/452/000127

Registrační číslo	Název subjektu	Název projektu	Hlavní opatření	Dotace (Kč)
09/008/41200/127/001821	OBEC STRAČOV	Výměna oken v MŠ Stračov	3212	378 000
09/008/41200/127/001825	OBEC ROUDNICE	Výměna oken na budově obecního úřadu a mateřské školy v Roudnici	3212	378 000
09/008/41200/127/001830	Sbor dobrovolných hasičů Sovětice	Hasičská zbrojnice, výměna oken, dveří, vrat, zateplení fasády	3212	309 803
09/008/41200/127/001834	OBEC VELICHOVKY	Mateřská škola - výměna střešní krytiny a latí	3212	247 995
09/008/41200/127/001837	OBEC NECHANICE	Výměna vrat garáží Hasičské zbrojnice Nechanice	3212	219 327
09/008/41200/127/001840	Klub přátel dětí dětského domova	Vybavení školícího pracoviště v budově DD a ŠJ Nechanice	3212	157 508
09/008/41200/127/001845	OBEC PRASKAČKA	Zázemí pro kulturní a společenské aktivity-místní část Krásnice	3212	296 486
09/008/41200/127/001849	Myslivecké sdružení Libčanská dubina	MODERNIZACE SPORTOVNÍ BROKOVÉ STŘELNICE	3212	218 679
09/008/41200/127/001854	TJ Sokol	Fasáda sokolovna Hofíněves	3212	429 471
09/008/41200/127/001857	Rodinné a mateřské centrum Lhota pod Libčany	Instalace herních prvků na veřejném prostranství ve Lhotě pod Libčany	3212	401 815

19/45



V Praze dne 3. listopadu 2010

Zpracoval: Bc. Jana Bartošová, kontakt: Jana Bartošová, tel.: 222 871 702, e-mail: jana.bartosova@szif.cz

Oddělení metodiky osy 4 PRV

Ve Smečkách 33, 110 00 Praha 1
tel.: 222 871 620
fax: 222 871 765
e-mail: info@szif.cz

■ ZPRAVODAJSTVÍ Z PROGRAMU ROZVOJE VENKOVA

Schválené Žádosti o dotaci z opatření IV.1.2. Realizace místní rozvojové strategie NUTS II Severovýchod – 10. kolo

Státní zemědělský intervenční fond má ke dni 3. listopadu 2010 schváleno v NUTS II Severovýchod 186 Žádostí o dotaci v rámci 10. kola příjmu žádostí Programu rozvoje venkova – opatření IV.1.2. Realizace místní rozvojové strategie v celkové výši podpory 74.369.375,- Kč.

Schválení proběhlo na základě hodnocení žádostí Výběrovou komisí MAS, následně kontroly SZIF a podle finančních prostředků jednotlivých MAS alokovaných na Výzvu. V této zprávě zveřejňujeme schválené Žádosti o dotaci u 17 místních akčních skupin. Seznam schválených projektů MAS "Přidte pobejt!" o.s. reg. číslo 07/002/41100/451/000043 a MAS Otevřené zahrady Jičinska reg. číslo 08/005/41100/452/000149 bude zveřejněn dodatečně.

Na dalších stránkách uvádíme specifikaci schválených žádostí za jednotlivé MAS a registračního čísla. U každé žádosti je uvedeno i zaměření příslušné Fiche, na základě které byl projekt podán (Hlavní opatření Fiche).

1/14



10/010/41200/124/001326	Město Vysoké Veselí	Úprava veřejného prostranství "Tržiště" - ulice Zahraničnická hrdinů Vysoké Veselí	3211	351 084
10/010/41200/124/001329	Obec Dobrá Voda u Hořic	Obnova chodníků u ZŠ a MŠ v Dobré Vodě u Hořic	3211	344 018
10/010/41200/124/001335	Obec Sukorady	Obnova chodníku - Sukorady	3211	310 363

Název MAS: Hradecký venkov o.p.s.

Registrační číslo MAS: 08/005/41100/452/000127

Registrační číslo	Název subjektu	Název projektu	Hlavní opatření	Dotace (Kč)
10/010/41200/127/001309	KOMITÉT PRO UDRŽOVÁNÍ PAMÁTEK Z VÁLKY ROKU 1866	Záchrana památek z války roku 1866 na bojišti u Hradce Králové - soubor 24 pomníků	3220	449 280
10/010/41200/127/001336	OBEC ROUDNICE	Hasičská klubovna	3212	373 500
10/010/41200/127/001354	OBEC HOŘINĚVES	Zapáleným hasičem kvalitně s profesionálním přístupem - SDH Hořiněves	3212	188 460
10/010/41200/127/001359	OBEC HRÁDEK	Oprava hřbitovní zdi a přístupových komunikací a nasvícení kostela	3220	361 800
10/010/41200/127/001371	OBEC STĚŽERY	Obec Stěžery - výměna oken v tělocvičně	3212	187 499
10/010/41200/127/001388	OBEC NEDĚLIŠTĚ	Středisko pro volnočasové aktivity	3212	278 050
10/010/41200/127/001389	OBEC KRATONOHY	Rekonstrukce objektu klubovny	3212	291 176
10/010/41200/127/001392	OBEC VŠESTARY	Rekonstrukce pomníku "Šrámův kříž" v Rozběfících	3220	153 261
10/010/41200/127/001393	Město Nechanice	Výměna oken a vrat na budově Městského úřadu Nechanice	3212	374 850
10/010/41200/127/001394	OBEC HNĚVČEVES	Výměna oken, zlepšení tepelných vlastností stropní konstrukce- víceúčelová hala Hněvčeves	3212	359 280

Název MAS: NAD ORLICÍ, o.p.s.

Registrační číslo MAS: 08/005/41100/452/000142

Registrační číslo	Název subjektu	Název projektu	Hlavní opatření	Dotace (Kč)
-------------------	----------------	----------------	-----------------	-------------

9/14



V Praze dne 29. června 2011

Zpracovala: Ing. Lenka Zárybnická, kontakt: tel.: 222 871 351, e-mail: lenka.zarybnicka@szif.cz

Oddělení metodiky osy 4 PRV

Ve Smečkách 33, 110 00 Praha 1
tel.: 222 871 620
fax: 222 871 765
e-mail: info@szif.cz

■ ZPRAVODAJSTVÍ Z PROGRAMU ROZVOJE VENKOVA

Schválené Žádosti o dotaci z opatření IV.1.2. Realizace místní rozvojové strategie NUTS II Severovýchod – 12. kolo

Státní zemědělský intervenční fond má ke dni 24. června 2011 schváleno v NUTS II Severovýchod 60 Žádostí o dotaci v rámci 12. kola příjmu žádostí Programu rozvoje venkova – opatření IV.1.2. Realizace místní rozvojové strategie v celkové výši podpory 31.983.279,- Kč.

Schválení proběhlo na základě hodnocení žádostí Výběrovou komisí MAS, následně kontroly SZIF a podle finančních prostředků jednotlivých MAS alokovaných na Výzvu. V této zprávě zveřejňujeme schválené Žádosti o dotaci u 8 místních akčních skupin.

Projekty MAS Podještědí zaregistrované rovněž ve 12. kole budou schváleny/neschváleny později. K těmto projektům bude vydána samostatná tisková zpráva.

Na dalších stránkách uvádíme specifikaci schválených žádostí za jednotlivé MAS a registrační čísla. U každé žádosti je uvedeno i zaměření příslušné Fiche, na základě které byl projekt podán (Hlavní opatření Fiche).

1/8



Název MAS: Hradecký venkov o.p.s.
Registrační číslo MAS: 08/005/41100/452/000127

Registrační číslo	Název subjektu	Název projektu	Hlavní opatření	Dotace (Kč)
11/012/41200/127/000356	Ivo Košťál	Rekonstrukce střechy	1111	152 340
11/012/41200/127/000359	OBEC MOKROVOUSY	Zeleň v Mokrovousích	3211	234 000
11/012/41200/127/000375	OBEC SENDRAŽICE	Úprava veřejného prostranství v obci Sendražice	3211	166 666
11/012/41200/127/000378	OBEC OSICE	Mateřská škola Františka Škroupa v Osicích - rozšíření kapacit pro předškolní vzdělávání dětí	3212	245 819
11/012/41200/127/000380	Římskokatolická farnost Nechanice	Rekonstrukce a obnova oken a výměna vstupních dveří fary	3212	297 500
11/012/41200/127/000383	OBEC TĚCHLOVICE	Úprava veřejného prostranství v obci Těchlovice	3211	180 000
11/012/41200/127/000391	ZS Kratonohy a.s.	VÝMĚNA ELEKTROINSTALACE V DÍLNĚ - OPRAVNÉ ZEMĚDĚLSKÝCH STROJŮ	1111	240 000
11/012/41200/127/000401	Zemědělská akciová společnost Mžany, a.s.	"Dílna Mžany - modernizace"	1111	240 000
11/012/41200/127/000412	OBEC STRAČOV	"Veřejné prostranství - Stračov"	3211	266 666
11/012/41200/127/000421	OBEC OSICE	Úprava zeleně a veřejných prostranství obcí Osice, Polizy a Trávník	3211	206 133
11/012/41200/127/000482	OBEC ROUDNICE	Revitalizace lipových alejí a návsi	3211	160 000

5/8



Státní zemědělský intervenční fond

V Praze dne 28. února 2012

Zpracovala: Ing. Lenka Zárbynická, kontakt: tel.: 222 871 351, e-mail: lenka.zarbynicka@szif.cz

Oddělení metodiky osy 4 PRV

Ve Smečkách 33, 110 00 Hradec Králové 1
tel.: 222 871 620
fax: 222 871 765
e-mail: info@szif.cz

■ ZPRAVODAJSTVÍ Z PROGRAMU ROZVOJE VENKOVA

Schválené žádosti o dotaci z opatření IV.1.2. Realizace místní rozvojové strategie NUTS II Severovýchod – 14. kolo

Státní zemědělský intervenční fond má ke dni 28. února 2012 schváleno v NUTS II Severovýchod 143 žádostí o dotaci v opatření IV.1.2. Realizace místní rozvojové strategie v celkové výši podpory 45.177.712,- Kč v rámci 14. kola příjmu Programu rozvoje venkova ČR.

Výše přidělených finančních prostředků se řídí požadavky žadatelů a alokací MAS na danou výzvu – o alokaci finančních prostředků na danou výzvu rozhodly příslušné MAS nejpozději spolu se zasedáním Výběrové komise. RO SZIF Hradec Králové provedl kontrolu žádostí, které byly podpořeny Výběrovými komisemi příslušných MAS. Následně RO SZIF schválil ty žádosti, které úspěšně prošly kontrolou na RO SZIF a doporučením na CP SZIF.

Na následujících stránkách uvádíme specifikaci schválených žádostí dvanácti místních akčních skupin dle registračního čísla. Kromě jména žadatele, názvu projektu a výše dotace je uvedeno i zaměření příslušné Fiche, na základě které byl projekt podán (Hlavní opatření Fiche).

1/13



Státní zemědělský intervenční fond

Název MAS: Hradecký venkov o.p.s.
Registrační číslo MAS: 08/005/41100/452/000127

Registrační číslo	Název subjektu	Název projektu	Hlavní opatření	Dotace (Kč)
11/014/41200/127/001491	ZS Kratonohy a.s.	OPRAVÁRENSKÁ DÍLNA ZEMĚDĚLSKÝCH STROJŮ SPOLEČNOSTI ZS KRATONOHY A.S.	1111	240000
11/014/41200/127/001503	Zemědělská akciová společnost Mžany, a.s.	"Dílna - oprava v ZAS Mžany,a.s."	1111	240000
11/014/41200/127/001506	Ivan Horák	Šetrnější, úspornější a kvalitnější zpracování půdy - pořízení stroje pro předsetovou přípravu půdy.	1111	240000

11/13



V Praze dne 18. července 2012

Zpracovala: Ing. Lenka Zárybnická, kontakt: tel.: 222 871 351, e-mail: lenka.zarybnicka@szif.cz

Oddělení metodiky osy 4 PRV

Ve Smečkách 33, 110 00 Hradec Králové 1
tel.: 222 871 620
fax: 222 871 765
e-mail: info@szif.cz

■ ZPRAVODAJSTVÍ Z PROGRAMU ROZVOJE VENKOVA

Schválené žádosti o dotaci z opatření IV.1.2. Realizace místní rozvojové strategie NUTS II Severovýchod – 15. kolo

Státní zemědělský intervenční fond má ke dni 17. července 2012 schváleno v NUTS II Severovýchod 139 žádostí o dotaci v opatření IV.1.2. Realizace místní rozvojové strategie v celkové výši podpory 43.721.612,- Kč v rámci 15. kola příjmu Programu rozvoje venkova ČR.

Výše přidělených finančních prostředků se řídí požadavky žadatelů a alokací MAS na danou výzvu – o alokaci finančních prostředků na danou výzvu rozhodly příslušné MAS nejpozději spolu se zasedáním Výběrové komise. RO SZIF Hradec Králové provedl kontrolu žádostí, které byly podpořeny Výběrovými komisemi příslušných MAS. Následně RO SZIF schválil ty žádosti, které úspěšně prošly kontrolou na RO SZIF a doporučením na CP SZIF.

Na následujících stránkách uvádíme specifikaci schválených žádostí dvanácti místních akčních skupin dle registračního čísla. Kromě jména žadatele, názvu projektu a výše dotace je uvedeno i zaměření příslušné Fiche, na základě které byl projekt podán (Hlavní opatření Fiche).

1/14



Název MAS: Hradecký venkov o.p.s.
Registrační číslo MAS: 08/005/41100/452/000127

Registrační číslo	Název subjektu	Název projektu	Hlavní opatření	Dotace (Kč)
12/015/41200/127/000173	Obec Velichovky	Úpravy venkovních prostranství v obci Velichovky	3211	339 745
12/015/41200/127/000175	Město Nechanice	Renovace hřbitovních vrat na hřbitově v Nechanicích	3211	269 010
12/015/41200/127/000176	Obec Urbanice	Obnova kulturních památek místního významu v Obci Urbanice	3220	301 500
12/015/41200/127/000179	Obec Hoříněves	Vybudování parku - náves Želkovic	3211	302 400
12/015/41200/127/000181	Obec Praskačka	Obnova památek místního významu - kaple, křížky, památník obětem padlým v I. světové válce	3220	333 000
12/015/41200/127/000182	Obec Libčany	Hrajeme si a odpočíváme v každém věku	3211	166 500
12/015/41200/127/000185	Obec Boharyně	Oprava chodníku v Boharyni	3211	162 900
12/015/41200/127/000222	Obec Syrovátka	Úprava aleje a návsi v obci Syrovátka.	3211	356 344
12/015/41200/127/000224	Mikroregion obcí Památkové zóny 1866	Restaurování památek na území Mikroregionu OPZ 1866	3220	320 400

10/14



V Praze dne 18. října 2012

Zpracovala: Ing. Lenka Lánská, kontakt: tel.: 222 871 351, e-mail: lenka.lanska@szif.cz

Oddělení metodiky osy 4 PRV

Ve Smečkách 33, 110 00 Hradec Králové 1
tel.: 222 871 530
fax: 222 871 765
e-mail: info@szif.cz

■ ZPRAVODAJSTVÍ Z PROGRAMU ROZVOJE VENKOVA

Schválené Žádosti o dotaci z opatření IV.1.2. Realizace místní rozvojové strategie NUTS II Severovýchod – 16. kolo

Státní zemědělský intervenční fond má ke dni 17. října 2012 schváleno v NUTS II Severovýchod 185 Žádostí o dotaci v opatření IV.1.2. Realizace místní rozvojové strategie v celkové výši podpory 67 067 115,- Kč v rámci 16. kola příjmu Programu rozvoje venkova ČR.

Výše přidělených finančních prostředků se řídí požadavky žadatelů a alokací MAS na danou výzvu – o alokaci finančních prostředků na danou Výzvu rozhodly příslušné MAS nejpozději spolu se zasedáním Výběrové komise. RO SZIF Hradec Králové provedl kontrolu žádostí, které byly podpořeny Výběrovými komisemi příslušných MAS. Následně RO SZIF schválil ty žádosti, které úspěšně prošly kontrolou na RO SZIF a doporučením na CP SZIF.

Na následujících stránkách uvádíme specifikaci schválených žádostí patnácti místních akčních skupin dle registračního čísla. Kromě jména žadatele, názvu projektu a výše dotace je uvedeno i zaměření příslušné Fiche, na základě které byl projekt podán (Hlavní opatření Fiche).

12/016/41200/124/000655	Aeroklub Hořice v Podkrkonoší	Výměna oken provozních budov hangáru Aeroklubu Hořice v Podkrkonoší	3212	119 250
12/016/41200/124/000659	ČESKÝ RYBÁŘSKÝ SVAZ, MO OSTROMĚŘ	Materiálně-technické vybavení ČRS MO Ostroměř	3212	149 665
12/016/41200/124/000668	Obec Šárovcová Lhota	Zateplení prodejny smíšeného zboží	3212	150 000
12/016/41200/124/000688	Město Hořice	Obnova pramene "Kalíšek" na Dachovech	3220	150 570
12/016/41200/124/000692	Martin Pour	Záchrana historického objektu cihelny v Šárovcově Lhotě - kompletní obnova střešního pláště	3220	199 800
12/016/41200/124/000697	Obec Žeretice	Obnova a přestěhování kulturní památky sochy Sv. Jana Nepomuckého v Žeretících	3220	145 800
12/016/41200/124/000700	Fruitstrue s.r.o.	Modernizace moštárny	1131	107 850
12/016/41200/124/000702	Jaroslav Krejcar	Pořízení olepovačky hran	3120	130 890
12/016/41200/124/000705	Vladislav Mikas	Briketovací lis	3120	83 499
12/016/41200/124/000711	Petr Koudelka	Příslušenství a nástroje pro CNC soustruh	3120	48 000
12/016/41200/124/000777	Sbor dobrovolných hasičů Ostroměř	Vybudování zázemí pro trávení volného času	3212	297 000

Název MAS: Hradecký venkov o.p.s.
Registrační číslo MAS: 08/005/41100/452/000127

Registrační číslo	Název subjektu	Název projektu	Hlavní opatření	Dotace (Kč)
12/016/41200/127/000590	OBEC MOKROVOUSY	Snížení energetické náročnosti budovy obecního úřadu čp. 18 - výměna oken, zateplení	3212	449 305
12/016/41200/127/000621	OBEC DUBENEC	Multigenerační oddechová zóna	3212	336 000
12/016/41200/127/000625	OBEC ROUDNICE	Modernizace sportovního a volnočasového zázemí	3212	397 600
12/016/41200/127/000628	OBEC STRAČOV	Víceúčelové sportoviště Stračov	3212	448 200
12/016/41200/127/000633	OBEC TŘESOVICE	Hezká školka pro děti v Třesovicích	3212	351 050



V Praze dne 06. srpna 2013

Oddělení metodiky osy 4 PRV

Ve Smečkách 33, 110 00 Praha 1
 tel.: 222 871 620
 fax: 222 871 765
 e-mail: info@szif.cz

Zpracoval: Ing. Jan Novopácký, kontakt: Jan Novopácký, tel.: 222 871 757, e-mail: jan.novopacky@szif.cz

■ ZPRAVODAJSTVÍ Z PROGRAMU ROZVOJE VENKOVA

Schválené Žádosti o dotaci z opatření IV.1.2. Realizace místní rozvojové strategie NUTS II Severovýchod – 18. kolo

Státní zemědělský intervenční fond má v rámci 18. kola příjmu žádostí Programu rozvoje venkova ČR ke dni 22. července 2013 schváleno v NUTS II Severovýchod 281 Žádostí o dotaci v opatření IV.1.2. Realizace místní rozvojové strategie v celkové výši podpory 93 475 860,00 Kč.

Schválení proběhlo na základě hodnocení žádostí Výběrovou komisí MAS a finančních prostředků alokovaných jednotlivými MAS na Výzvu. RO SZIF Hradec Králové schválil projekty, které splňovaly všechny podmínky Pravidel.

Na následujících stránkách uvádíme specifikaci schválených žádostí 19 místních akčních skupin dle registračního čísla. Kromě jména žadatele, názvu projektu a výše dotace je uvedeno i zaměření příslušné Fiche, do které byl projekt podán (Hlavní opatření).

1/16



Registrační číslo	Název subjektu	Název projektu	Hlavní opatření	Dotace (Kč)
13/018/41200/124/000572	Obec Podhorní Újezd a Vojice	Nákup zahradního traktoru	3211	160 551,00
13/018/41200/124/000573	Obec Dobrá Voda u Hořic	Oprava obslužné lávky u Dobrovodského rybníka	3211	120 829,00
13/018/41200/124/000575	Obec Holovousy	Nová infrastruktura obce Holovousy	3211	161 600,00
13/018/41200/124/000576	Podzičínsko	Pokračování naučné stezky K. J. Erbena	3131	180 000,00
13/018/41200/124/000577	PETR KAREŠ	Mobilní digitální studio	3110	101 796,00
13/018/41200/124/000578	ZEAS Podhorní Újezd, a.s.	Elektronický výdejní stojan motorové nafty	3110	84 000,00
13/018/41200/124/000579	RADEK ŠTANCL	Přídavné zametací zařízení	3110	68 910,00
13/018/41200/124/000582	AGRO Chomutice a.s.	Dojící stroje	1111	70 384,00
13/018/41200/124/000583	JAN KUČERA	Pořízení technologie chlazení do skladu zemědělských komodit	1111	199 719,00
13/018/41200/124/000586	VLADISLAVA PŘIBYLOVÁ	Nákup diskové začal listy	1111	96 000,00
13/018/41200/124/000587	Zemědělské družstvo Miletín	Nákup teleskopického manipulátoru	1111	300 000,00

Název MAS: Hradecký venkov o.p.s.
 Registrační číslo MAS: 08/005/41100/452/000127

Registrační číslo	Název subjektu	Název projektu	Hlavní opatření	Dotace (Kč)
13/018/41200/127/000734	AGROHELP s.r.o.	Nákup techniky pro údržbu krajiny	3120	510 000,00
13/018/41200/127/000735	OBEC STRAČOV	Minigolf a naučná zemědělská stezka	3132	219 000,00
13/018/41200/127/000736	PAVEL CVRČEK	Nákup balicího stroje se šnekovým dávkovačem	3120	600 000,00
13/018/41200/127/000739	HANA FIALOVÁ	Veterinární klinika Puchovice	3120	452 400,00
13/018/41200/127/000744	JIŘÍ ALIŇÁK	Modernizace stanice měření emisí	3120	153 000,00
13/018/41200/127/000747	ZDENĚK PAVLÍČEK	Výměna oken, vybudování zpevněné manipulační plochy a výměna cihelné podlahy za betonový povrch	3120	150 000,00
13/018/41200/127/000762	JAROŠLAV TOMÁNEK	Truhlářství Tománek - nákup strojů	3120	492 000,00
13/018/41200/127/000765	Zemědělská akciová společnost Mžany, a.s.	Pneuservis v ZAS Mžany, a.s.	3110	500 000,00



Státní zemědělský intervenční fond

V Praze dne 25. října 2013

Oddělení metodiky osy 4 PRV

Ve Smečkách 33, 110 00 Praha 1

tel.: 222 871 620

fax: 222 871 765

e-mail: info@szif.cz

Zpracoval: Ing. Šárka Proskovcová, kontakt: Šárka Proskovcová, tel.: 222 871 417, e-mail: sarka.proskovcova@szif.cz

▪ ZPRAVODAJSTVÍ Z PROGRAMU ROZVOJE VENKOVA

Schválené žádosti o dotaci z opatření IV.1.2. Realizace místní rozvojové strategie NUTS II Severovýchod – 19. kolo

Státní zemědělský intervenční fond má v rámci 19. kola příjmu žádostí Programu rozvoje venkova ČR ke dni 23. října 2013 schváleno v NUTS II Severovýchod 216 Žádostí o dotaci v opatření IV.1.2. Realizace místní rozvojové strategie v celkové výši podpory **58 109 371 Kč**.

Schválení proběhlo na základě hodnocení žádostí Výběrovou komisí MAS a finančních prostředků alokovaných jednotlivými MAS na Výzvu. RO SZIF Hradec Králové schválil projekty, které splňovaly všechny podmínky Pravidel.

Dvěma místním akčním skupinám nebyly prozatím schváleny projekty pro 19. kolo opatření IV.1.2. Realizace místní rozvojové strategie z důvodu nedostatečných finančních prostředků MAS. Projekty Místní akční skupiny Mezi Úpou a Metují (08/005/41100/452/000123) a MAS Holicko, o.p.s. (08/005/41100/453/000157) budou schváleny dodatečně na základě dostatečných finančních prostředků MAS.

Na následujících stránkách uvádíme specifikaci schválených žádostí osmnácti místních akčních skupin dle registračního čísla. Kromě jména žadatele, názvu projektu a výše dotace je uvedeno i zaměření příslušné Fiche, do které byl projekt podán (Hlavní opatření).

1/15



Státní zemědělský intervenční fond

Název MAS: Místní akční skupina Broumovsko+

Registrační číslo MAS: 08/005/41100/452/000121

Registrační číslo	Název subjektu	Název projektu	Hlavní opatření	Dotace (Kč)
13/019/41200/121/001726	JAROSLAV ADAMÍRA	Nákup manipulátoru	1111	407 014
13/019/41200/121/001727	Zemědělské družstvo Šonov u Broumova	Rekonstrukce střechy stáje masného skotu K1 Šonov	1111	295 945
13/019/41200/121/001729	VLADIMÍR HRUBÝ	Nákup drtiče dřevní biomasy	1111	24 390

Název MAS: MAS Litomyšlsko o.p.s.

Registrační číslo MAS: 08/005/41100/453/000122

Registrační číslo	Název subjektu	Název projektu	Hlavní opatření	Dotace (Kč)
13/019/41200/122/001409	Sdružení obcí Toulcovy Maštale	Obnova nevyužitých ploch pro z kvalitnější trávení volného času občanů, spolků, organizací a turistů	3212	364 500
13/019/41200/122/001410	Obec Chotěnov	Renovace zázemí kulturního domu jako komunitního centra v Chotěnově	3212	397 721
13/019/41200/122/001411	Obec Nové Hradky	Oprava střechy a sanace štítu na budově úřadu	3212	102 398

Název MAS: Hradecký venkov o.p.s.

Registrační číslo MAS: 08/005/41100/452/000127

Registrační číslo	Název subjektu	Název projektu	Hlavní opatření	Dotace (Kč)
13/019/41200/127/001766	Obecný zájem, o.s.	Vybavení pečovatelské služby Obecný zájem, o.s.	3212	250 000
13/019/41200/127/001767	TJ Sokol Stěžery	Rekonstrukce umělého povrchu	3212	609 000
13/019/41200/127/001768	SBOR DOBROVOLNÝCH HASIČŮ SOVĚTICE	Vybavení JSDH Sovětice JPO III.	3212	241 760
13/019/41200/127/001769	SBOR DOBROVOLNÝCH HASIČŮ MOKROVOUSY	Rekonstrukce hasičského zázemí pro SDH Mokrovousy	3212	299 400
13/019/41200/127/001771	Sbor dobrovolných hasičů Lanžov	Rekonstrukce sportovního areálu v kempu Lanžov	3212	178 400

11/15

Rozpočtové příjmy obce Boharyně – 2010

ÚřIS - Výkaz 50 za období 12/2010; IC:00268640

ÚřIS - 50M Výkaz pro hodnocení plnění rozpočtu ÚSC, regionálních rad a DSO					
14. 03. 2014 Za období: 12/2010 v tis. Kč					
12:14					
IC: 00268640 OÚ Boharyně					
DRI: 2 NACE: 84110 NUTS: CZ0521 HRADEC KRÁLOVÉ					
I. Rozpočtové příjmy					
Paragraf	Položka	Schválený rozpočet	Rozpočet po změnách	Výsledek od počátku roku	Plnění v %
a	b	1	2	3	
0000	1111	800,00	814,25	814,25	100,00
0000	1112	100,00	100,00	34,02	34,02
0000	1113	60,00	73,20	73,20	100,00
0000	1121	1 000,00	1 000,00	892,30	89,23
0000	1211	1 600,00	1 923,73	1 923,73	100,00
0000	1334	0,36	0,36	0,36	100,00
0000	1337	170,00	173,62	173,62	100,00
0000	1341	12,00	12,60	12,58	99,84
0000	1361	2,00	3,00	3,00	100,00
0000	1511	850,00	954,26	954,26	100,00
0000	4111		114,09	114,09	100,00
0000	4112	182,40	182,40	182,40	100,00
0000	4116		14,00	14,00	100,00
0000	4121		10,06	10,06	100,00
0000	4122		290,00	290,00	100,00
Součet za 0 - Nulový paragraf		4 776,76	5 665,57	5 491,87	96,93
Součet za 0 - Bez pododdílu		4 776,76	5 665,57	5 491,87	96,93
Součet za 0 - Bez oddílu		4 776,76	5 665,57	5 491,87	96,93
Součet za 0 - Nulová skupina		4 776,76	5 665,57	5 491,87	96,93
1032	2111	50,00	50,00	40,91	81,82
Součet za 1032 - Podpora ost.čín.		50,00	50,00	40,91	81,82
Součet za 103 - Lesní hosp.		50,00	50,00	40,91	81,82
Součet za 10 - Zem.les.hosp.ryb.		50,00	50,00	40,91	81,82
Součet za 1 - Zem.les.hosp.ryb		50,00	50,00	40,91	81,82
3113	2321		4,00	4,00	100,00
Součet za 3113 - Základní školy			4,00	4,00	100,00
Součet za 311 - Zař.předšk.,zákl			4,00	4,00	100,00

<http://www.info.mfcr.cz/...8640&obdobie=20101200&kapitola=700&vykaz=50&formular=50&id=2&prirym=1&vydaje=0&pevne=0&dotace=0143.2014.12:15:44>
 ÚřIS - Výkaz 50 za období 12/2010; IC:00268640

Součet za 31 - Vzd. škol. sl.			4,00	4,00	100,00
3613	2111		5,70	5,63	98,77
3613	2132	45,00	45,00	37,20	82,67
Součet za 3613 - Nebytové hosp.		45,00	50,70	42,83	84,48
Součet za 361 - Rozv.bydlení		45,00	50,70	42,83	84,48
3632	2111	1,00	1,00		
Součet za 3632 - Pohřebnictví		1,00	1,00		
3635	2111		30,00	30,00	100,00
Součet za 3635 - Územní plánování			30,00	30,00	100,00
3639	2131	49,11	49,11	43,64	88,86
3639	3111	3 532,20	3 532,20	922,88	26,13
Součet za 3639 - Kom.sl.úzr.JN		3 581,31	3 581,31	966,52	26,99
Součet za 363 - Kom.sl.úz.rozv.		3 582,31	3 612,31	996,52	27,59
Součet za 36 - Bydl.úz.rozvoj		3 627,31	3 663,01	1 039,35	28,37
3722	2111		3,30	3,30	100,00
Součet za 3722 - Sběr kom.odpadů			3,30	3,30	100,00
3725	2111	15,00	55,53	55,53	100,00
Součet za 3725 - Využ.kom.odpadů		15,00	55,53	55,53	100,00
Součet za 372 - Nakl.s odpady		15,00	58,83	58,83	100,00
Součet za 37 - Ochrana ŽP		15,00	58,83	58,83	100,00
Součet za 3 - Služby pro obyv.		3 642,31	3 725,84	1 102,18	29,58
6171	2111	3,00	12,04	12,04	100,00
6171	2221		2,48	2,48	100,00
6171	2310		0,40	0,40	100,00
6171	2324		2,35	2,35	100,00
Součet za 6171 - Místní správa		3,00	17,27	17,27	100,00
Součet za 617 - Reg.míst.správa		3,00	17,27	17,27	100,00
Součet za 61 - Stmoc.st.správa		3,00	17,27	17,27	100,00
6310	2141	45,00	45,00	33,38	74,18
Součet za 6310 - P.V z fin.oper.		45,00	45,00	33,38	74,18
Součet za 631 - P.V z fin.oper.		45,00	45,00	33,38	74,18
Součet za 63 - Finanční operace		45,00	45,00	33,38	74,18
Součet za 6 - Všeob.ver.správa		48,00	62,27	50,65	81,34
Příjmy celkem		8 517,07	9 503,68	6 685,61	70,35

Suma

<http://www.info.mfcr.cz/...8640&obdobie=20101200&kapitola=700&vykaz=50&formular=50&id=2&prirym=1&vydaje=0&pevne=0&dotace=0143.2014.12:15:44>

Příloha J

Rozpočtové příjmy obce Boharyně – 2011

ÚFIS - Výkaz 50 za období 12/2011; IČ:00268640

ÚFIS - 50M Výkaz pro hodnocení plnění rozpočtu ÚSC, regionálních rad a DSO					
14.03.2014					
12:16					
IČ: 00268640 OÚ Boharyně					
DRI: 2 NACE: 84110 NUTS: CZ0521 HRADEC KRÁLOVÉ					
Za období: 12/2011 v tis. Kč					
I. Rozpočtové příjmy					
Paragraf	Položka	Schválený rozpočet	Rozpočet pozměněných	Výsledek od počátku roku	Plnění v %
a	b	1	2	3	
0000	1111	800,00	819,24	819,24	100,00
0000	1112	50,00	50,00	48,10	96,20
0000	1113	70,00	79,95	79,95	100,00
0000	1121	1 000,00	1 000,00	891,31	89,13
0000	1122		21,60	21,57	99,86
0000	1211	1 800,00	1 879,31	1 879,31	100,00
0000	1334	0,10	0,36	0,36	100,00
0000	1337	200,00	204,20	203,77	99,79
0000	1341	12,00	12,01	12,01	100,00
0000	1361	3,00	6,21	6,21	100,00
0000	1511	800,00	1 023,64	1 023,64	100,00
0000	2420		121,90	121,90	100,00
0000	4111		2,92	2,92	100,00
0000	4112	154,42	154,42	154,42	100,00
0000	4116		200,34	200,34	100,00
0000	4121		46,26	46,26	100,00
0000	4122		146,88	146,88	100,00
Součet za 0 - Nulový paragraf		4 889,52	5 769,24	5 658,19	98,08
Součet za 0 - Bez pododdílu		4 889,52	5 769,24	5 658,19	98,08
Součet za 0 - Bez oddílu		4 889,52	5 769,24	5 658,19	98,08
Součet za 0 - Nulová skupina		4 889,52	5 769,24	5 658,19	98,08
1032	2111	30,00	98,82	98,82	100,00
Součet za 1032 - Podpora ost.čln.		30,00	98,82	98,82	100,00
Součet za 103 - Lesní hosp.		30,00	98,82	98,82	100,00
Součet za 10 - Zem.,les,h.ryb.		30,00	98,82	98,82	100,00
Součet za 1 - Zem.,les,hosp.ryb.		30,00	98,82	98,82	100,00
3113	2321		0,30		

http://wwwinfo.mfcr.cz/...8640&období=201112008&kapitola=700&vykaz=50&formular=50&id=2&prjmy=1&vydaje=0&pevne=0&dotace=0143.2014.12:16:40

ÚFIS - Výkaz 50 za období 12/2011; IČ:00268640

Součet za 617 - Reg.míst.správa	35,00	267,63	263,90	98,61	
Součet za 61 - St.moc.st.správa	35,00	267,63	263,90	98,61	
6310	2141	30,00	30,00	24,30	81,00
Součet za 6310 - P.V z fin.oper.		30,00	30,00	24,30	81,00
Součet za 631 - P.V z fin.oper.		30,00	30,00	24,30	81,00
Součet za 63 - Finanční operace		30,00	30,00	24,30	81,00
Součet za 6 - Všeob.veř.správa		65,00	297,63	288,20	96,83
Příjmy celkem		8 638,72	9 961,46	9 024,69	90,60

Storno

© Asseco Central Europe, a.s.
© Ministerstvo financí - datová náplň

ÚFIS - Výkaz 50 za období 12/2011; IČ:00268640

Součet za 3113 - Základní školy			0,30		
Součet za 311 - Zař.předšk.,zákl			0,30		
Součet za 31 - Vzd.školy,sl.			0,30		
3613	2111		45,92	45,92	100,00
3613	2132	40,00	49,60	49,60	100,00
3613	2310		1,50	1,50	100,00
3613	2324		36,55	36,54	99,97
Součet za 3613 - Nebytové hosp.		40,00	133,57	133,56	99,99
Součet za 361 - Rozv.bydlení		40,00	133,57	133,56	99,99
3631	2324		2,90	2,90	100,00
Součet za 3631 - Veř.osvětlení			2,90	2,90	100,00
3632	2111	1,00	1,00		
Součet za 3632 - Pohřebnictví		1,00	1,00		
3639	2131	41,00	49,19	49,19	100,00
3639	3111	3 532,20	3 532,20	2 717,25	76,93
Součet za 3639 - Kom.sl.,ú.zr.JN		3 573,20	3 581,39	2 766,44	77,24
Součet za 363 - Kom.sl.,ú.zr.rozv.		3 574,20	3 585,29	2 769,34	77,24
Součet za 36 - Bydl.,ú.zr.ozvoj		3 614,20	3 718,86	2 902,90	78,06
3722	2111		3,85	3,85	100,00
Součet za 3722 - Sběr kom.odpadů			3,85	3,85	100,00
3725	2324	40,00	71,66	71,66	100,00
Součet za 3725 - Využ.kom.odpadů		40,00	71,66	71,66	100,00
Součet za 372 - Nakl.s.odpady		40,00	75,51	75,51	100,00
Součet za 37 - Ochrana ŽP		40,00	75,51	75,51	100,00
Součet za 3 - Služby pro obyv.		3 654,20	3 794,67	2 978,41	78,49
5512	2324		1,10	1,07	97,27
Součet za 5512 - PO-dobrov.část			1,10	1,07	97,27
Součet za 551 - Požár.ochrana			1,10	1,07	97,27
Součet za 55 - Požár.ochr.,I,ZS			1,10	1,07	97,27
Součet za 5 - Bezpeč.,práv.och			1,10	1,07	97,27
6171	2111	35,00	35,00	31,30	89,43
6171	2229		211,31	211,31	100,00
6171	2310		0,22	0,22	100,00
6171	2324		21,00	20,97	99,86
6171	2328		0,10	0,10	100,00
Součet za 6171 - Místní správa		35,00	267,63	263,90	98,61

http://wwwinfo.mfcr.cz/...8640&období=201112008&kapitola=700&vykaz=50&formular=50&id=2&prjmy=1&vydaje=0&pevne=0&dotace=0143.2014.12:16:40

http://wwwinfo.mfcr.cz/...8640&období=201112008&kapitola=700&vykaz=50&formular=50&id=2&prjmy=1&vydaje=0&pevne=0&dotace=0143.2014.12:16:40

Rozpočtové příjmy obce Čistěves – 2010

ÚřIS - Výkaz 50 za období 12/2010; IC:00268691

ÚřIS - 50M **Výkaz pro hodnocení plnění rozpočtu ÚSC, regionálních rad a DSO**
 14. 03. 2014 Za období: 12/2010

11:53 v tis. Kč

IC: 00268691 OÚ Čistěves
 DRI: 2 NACE: 84110 NUTS: CZ0521 HRADEC KRÁLOVÉ

I. Rozpočtové příjmy					
Paragraf	Položka	Schválený rozpočet	Rozpočet po změnách	Výsledek od počátku roku	Plnění v %
a	b	1	2	3	
0000	1111	180,00	180,00	211,15	117,31
0000	1112	11,00	11,00	9,04	82,18
0000	1113	16,00	16,00	19,63	122,69
0000	1121	220,00	220,00	237,46	107,94
0000	1211	380,00	380,00	515,35	135,62
0000	1361			0,80	
0000	1511	240,00	240,00	239,59	99,83
0000	2460	3,00	3,00	0,50	16,67
0000	4111		37,63	37,63	100,00
0000	4112	79,80	79,80	79,80	100,00
0000	4122		114,60	114,60	100,00
0000	4222		80,64	80,64	100,00
Součet za 0 - Nulový paragraf		1 129,80	1 362,67	1 546,19	113,47
Součet za 0 - Bez pododdílu		1 129,80	1 362,67	1 546,19	113,47
Součet za 0 - Bez oddílu		1 129,80	1 362,67	1 546,19	113,47
Součet za 0 - Nulová skupina		1 129,80	1 362,67	1 546,19	113,47
1012	2131	7,00	7,00	8,67	123,86
Součet za 1012 - Podn. restr.zem		7,00	7,00	8,67	123,86
Součet za 101 - Zem.a potr.čin.		7,00	7,00	8,67	123,86
Součet za 10 - Zem.Jes.h.ryb.		7,00	7,00	8,67	123,86
Součet za 1 - Zem.Jes.hosp.ryb		7,00	7,00	8,67	123,86
3612	2132	80,00	80,00	92,40	115,50
Součet za 3612 - Bytové hosp.		80,00	80,00	92,40	115,50
3613	2132			55,64	
Součet za 3613 - Nebytové hosp.				55,64	
Součet za 361 - Rozv.bydlení		80,00	80,00	148,04	185,05
Součet za 36 - Bydl.ú.z.rozvoj		80,00	80,00	148,04	185,05

<http://www.info.mfcr.cz/...8691&obdobie=20101200&kapitola=700&vykaz=50&formula=50&drin=2&prirym=1&vydaje=0&pevne=0&dotace=0> [14.3.2014 11:53:38]

ÚřIS - Výkaz 50 za období 12/2010; IC:00268691

3723	2310			3,92	
Součet za 3723 - Sběr ost.odpadů				3,92	
3725	2324	10,00	10,00	13,17	131,70
Součet za 3725 - Využkom.odpadů		10,00	10,00	13,17	131,70
Součet za 372 - Nakl.s odpady		10,00	10,00	17,09	170,90
Součet za 37 - Ochrana ŽP		10,00	10,00	17,09	170,90
Součet za 3 - Služby pro obyv.		90,00	90,00	165,13	183,48
6171	2111			4,12	
6171	2112			0,06	
6171	2119			7,36	
6171	2131			58,89	
6171	2321			13,14	
6171	2324	13,00	13,00		
6171	2329	100,00	82,45		
6171	3111			97,32	
Součet za 6171 - Místní správa		113,00	95,45	180,89	189,51
Součet za 617 - Reg.míst.správa		113,00	95,45	180,89	189,51
Součet za 61 - St.moc.st.správa		113,00	95,45	180,89	189,51
6310	2141	3,00	3,00	2,27	75,67
Součet za 6310 - P.V z fin.oper.		3,00	3,00	2,27	75,67
Součet za 631 - P.V z fin.oper.		3,00	3,00	2,27	75,67
Součet za 63 - Finanční operace		3,00	3,00	2,27	75,67
Součet za 6 - Všeob.ver.správa		116,00	98,45	183,16	186,04
Příjmy celkem		1 342,80	1 558,12	1 903,15	122,14

Storno

© Asseco Central Europe, a.s. 
 © Ministerstvo financí - daňová náplň

<http://www.info.mfcr.cz/...8691&obdobie=20101200&kapitola=700&vykaz=50&formula=50&drin=2&prirym=1&vydaje=0&pevne=0&dotace=0> [14.3.2014 11:53:38]

Rozpočtové příjmy obce Čistěves – 2011

Úřis - Výkaz 50 za období 12/2011; IC:00268691

Úřis - 50M Výkaz pro hodnocení plnění rozpočtu ÚSC, regionálních rad a DSO					
14. 03. 2014					
11:54					
v tis. Kč					
IC: 00268691 OÚ Čistěves					
DRI: 2 NACE: 84110 NUTS: CZ0521 HRADEC KRÁLOVÉ					
I. Rozpočtové příjmy					
Paragraf	Položka	Schválený rozpočet	Rozpočet po změnách	Výsledek od počátku roku	Plnění v %
a	b	1	2	3	
0000	1111	200,00	200,00	210,02	105,01
0000	1112	10,00	11,00	11,17	101,55
0000	1113	16,00	21,70	21,69	99,95
0000	1121	240,00	240,00	222,10	92,54
0000	1122		76,57	76,57	100,00
0000	1211	500,00	500,00	495,76	99,15
0000	1361	3,00	0,25	0,25	100,00
0000	1511	240,00	308,00	308,29	100,09
0000	2460	3,00	1,10	1,04	94,55
0000	4111		0,83	0,83	100,00
0000	4112	60,10	60,10	60,10	100,00
0000	4134		500,00	500,00	100,00
Součet za 0 - Nulový paragraf		1 272,10	1 919,55	1 907,82	99,39
Součet za 0 - Bez pododdílu		1 272,10	1 919,55	1 907,82	99,39
Součet za 0 - Bez oddílu		1 272,10	1 919,55	1 907,82	99,39
Součet za 0 - Nulová skupina		1 272,10	1 919,55	1 907,82	99,39
1012	2131	8,00			
Součet za 1012 - Podn.,restr.zem		8,00			
Součet za 101 - Zem.a potr.čin.		8,00			
Součet za 10 - Zem.Jes.h,ryb.		8,00			
Součet za 1 - Zem.Jes.hosp,ryb		8,00			
3612	2132	80,00	89,70	92,40	103,01
3612	2324		8,00	8,34	104,25
Součet za 3612 - Bytové hosp.		80,00	97,70	100,74	103,11
3613	2132		72,00	62,14	86,31
3613	2324		2,00	2,07	103,50
Součet za 3613 - Nebytové hosp.			74,00	64,21	86,77

<http://www.info.mfcr.cz/...8691&obdobie=20111200&kapitola=700&vykaz=50&formular=50&id=2&pririjmy=1&vydaje=0&pevne=0&dotace=0143.2014.11:54:57>
 Úřis - Výkaz 50 za období 12/2011; IC:00268691

Součet za 361 - Rozv.bydlení		80,00	171,70	164,95	96,07
Součet za 36 - Bydl.úz.rozvoj		80,00	171,70	164,95	96,07
3722	2111		49,00	49,31	100,63
Součet za 3722 - Sběr kom.odpadů			49,00	49,31	100,63
3725	2111		11,00	10,96	99,64
3725	2324	10,00	40,60	40,63	100,07
Součet za 3725 - Využ.kom.odpadů		10,00	51,60	51,59	99,98
Součet za 372 - Naki.s odpady		10,00	100,60	100,90	100,30
Součet za 37 - Ochrana ŽP		10,00	100,60	100,90	100,30
Součet za 3 - Služby pro obyv.		90,00	272,30	265,85	97,63
6171	2111		0,50	0,46	92,00
6171	2131		90,00	88,32	98,13
6171	2310		5,00	4,87	97,40
6171	2329	150,00	0,80	0,78	97,50
6171	3111	75,00	75,00	75,00	100,00
Součet za 6171 - Místní správa		225,00	171,30	169,43	98,91
Součet za 617 - Reg.míst.správa		225,00	171,30	169,43	98,91
Součet za 61 - St.moc,st.správa		225,00	171,30	169,43	98,91
6310	2141	2,00	6,50	6,57	101,08
Součet za 6310 - P,V z fin.oper.		2,00	6,50	6,57	101,08
Součet za 631 - P,V z fin.oper.		2,00	6,50	6,57	101,08
Součet za 63 - Finanční operace		2,00	6,50	6,57	101,08
6402	2222		3,94	3,96	100,51
6402	2229		114,58	114,58	100,00
Součet za 6402 - Fin.vypoř.min.j.			118,52	118,54	100,02
Součet za 640 - Ostatní činnosti			118,52	118,54	100,02
Součet za 64 - Ostatní činnosti			118,52	118,54	100,02
Součet za 6 - Všeob.veř.správa		227,00	296,32	294,54	99,40
Příjmy celkem		1 597,10	2 488,17	2 468,21	99,20

Strana

© Asseco Central Europe, a.s.
 © Ministerstvo financí - datové náplň

<http://www.info.mfcr.cz/...8691&obdobie=20111200&kapitola=700&vykaz=50&formular=50&id=2&pririjmy=1&vydaje=0&pevne=0&dotace=0143.2014.11:54:57>

ÚřIS - Výkaz 50 za období 12/2012; IC:00268691

ÚřIS - 50M Výkaz pro hodnocení plnění rozpočtu územních samosprávných celků, dobrovolných svazků obcí a regionálních rad
14.03.2014
11:55 Za období: 12/2012 v tis. Kč

IC: 00268691 OÚ Čistěves DRI: 2 NACE: 84110 NUTS: CZ0521 HRADEC KRÁLOVÉ					
I. Rozpočtové příjmy					
Paragraf	Položka	Schválený rozpočet	Rozpočet po změnách	Výsledek od počátku roku	Plnění v %
a	b	1	2	3	
0000	1111	200,00	237,02	237,02	100,00
0000	1112	10,00	88,80	88,80	100,00
0000	1113	20,00	26,84	26,84	100,00
0000	1121	220,00	275,79	275,79	100,00
0000	1122		75,81	75,81	100,00
0000	1211	500,00	444,86	444,86	100,00
0000	1334		5,68	5,68	100,00
0000	1351		3,69	3,69	100,00
0000	1361	1,00	0,55	0,55	100,00
0000	1511	300,00	284,70	284,70	100,00
0000	4111		22,00	22,00	100,00
0000	4112	60,10	60,10	60,10	100,00
Součet za 0 - Nulový paragraf		1 311,10	1 525,84	1 525,84	100,00
Součet za 0 - Bez pododdílu		1 311,10	1 525,84	1 525,84	100,00
Součet za 0 - Bez oddílu		1 311,10	1 525,84	1 525,84	100,00
Součet za 0 - Nulová skupina		1 311,10	1 525,84	1 525,84	100,00
1012	2131	90,00	27,62	27,62	100,00
Součet za 1012 - Podn.,restr.zem		90,00	27,62	27,62	100,00
Součet za 101 - Zem.a potr.čin.		90,00	27,62	27,62	100,00
Součet za 10 - Zem.,les,hosp,ryb.		90,00	27,62	27,62	100,00
Součet za 1 - Zem.,les,hosp,ryb		90,00	27,62	27,62	100,00
3612	2132	100,00	83,70	83,70	100,00
3612	2324		8,42	8,42	100,00
Součet za 3612 - Bytové hosp.		100,00	92,12	92,12	100,00
3613	2132	60,00	48,34	48,34	100,00
Součet za 3613 - Nebytové hosp.		60,00	48,34	48,34	100,00
Součet za 361 - Rozv.bydlení		160,00	140,46	140,46	100,00

<http://www.info.mfcr.cz/...8691&obdobie=20121200&kapitola=700&vykaz=50&formular=50&id=28&pririjmy=1&vydaje=0&pevne=0&dotace=0>
ÚřIS - Výkaz 50 za období 12/2012; IC:00268691

Součet za 36 - Bydl.úz.rozvoj		160,00	140,46	140,46	100,00
3722	2111	50,00	46,14	46,14	100,00
Součet za 3722 - Sběr kom.odpadů		50,00	46,14	46,14	100,00
3725	2324	50,00	17,55	17,55	100,00
Součet za 3725 - Využ.kom.odpadů		50,00	17,55	17,55	100,00
Součet za 372 - Nakl.s odpady		100,00	63,69	63,69	100,00
Součet za 37 - Ochrana ZP		100,00	63,69	63,69	100,00
Součet za 3 - Služby pro obyv.		260,00	204,15	204,15	100,00
6171	2111	1,00	5,14	4,41	85,80
6171	2112			0,91	
6171	2131	5,00	66,35	66,17	99,73
6171	2310		4,03	4,03	100,00
6171	2329	4,00			
Součet za 6171 - Místní správa		10,00	75,52	75,52	100,00
Součet za 617 - Reg.míst.správa		10,00	75,52	75,52	100,00
Součet za 61 - St.moc,st.správa		10,00	75,52	75,52	100,00
6310	2141	2,00	8,00	8,00	100,00
Součet za 6310 - P,V z fin.oper.		2,00	8,00	8,00	100,00
Součet za 631 - P,V z fin.oper.		2,00	8,00	8,00	100,00
Součet za 63 - Finanční operace		2,00	8,00	8,00	100,00
Součet za 6 - Všeob.ver.správa		12,00	83,52	83,52	100,00
Příjmy celkem		1 673,10	1 841,13	1 841,13	100,00

Storno

© Asseco Central Europe, a.s.
© Ministerstvo financí - datová náplň

<http://www.info.mfcr.cz/...8691&obdobie=20121200&kapitola=700&vykaz=50&formular=50&id=28&pririjmy=1&vydaje=0&pevne=0&dotace=0>
11:55:53

ÚřIS - Výkaz 50 za období 12/2010; IČ:00268771

ÚřIS - 50M Výkaz pro hodnocení plnění rozpočtu ÚSC, regionálních rad a DSO 14. 03. 2014 Za období: 12/2010 v tis. Kč 11:57					
IČ: 00268771 OÚ Hněvčeves DRI: 2 NACE: 84110 NUTS: CZ0521 HRADEC KRÁLOVÉ					
I. Rozpočtové příjmy					
Paragraf	Položka	Schválený rozpočet	Rozpočet po změnách	Výsledek od počátku roku	Plnění v %
a	b	1	2	3	
0000	1111	210,00	224,00	223,39	99,73
0000	1112	100,00	60,00	54,34	90,57
0000	1113	14,00	19,00	19,87	104,58
0000	1121	245,00	244,00	213,48	87,49
0000	1211	396,00	396,00	522,31	131,90
0000	1334		1,00	0,09	9,00
0000	1337	65,00	65,00	62,97	96,88
0000	1341	3,00	3,00	2,97	99,00
0000	1344	1,00	1,00		
0000	1361	1,00	1,00	0,35	35,00
0000	1511	352,00	346,00	335,52	96,97
0000	4111		37,66	37,66	100,00
0000	4112	79,80	79,80	79,80	100,00
0000	4122		5,55	5,55	100,00
0000	4222		177,00	177,00	100,00
Součet za 0 - Nulový paragraf		1 466,80	1 660,01	1 735,30	104,54
Součet za 0 - Bez pododdílu		1 466,80	1 660,01	1 735,30	104,54
Součet za 0 - Bez oddílu		1 466,80	1 660,01	1 735,30	104,54
Součet za 0 - Nulová skupina		1 466,80	1 660,01	1 735,30	104,54
3612	2111	5,00			
3612	2132		17,00	16,58	97,53
Součet za 3612 - Bytové hosp.		5,00	17,00	16,58	97,53
3613	2111	55,00	91,00	89,50	98,35
3613	2132		17,00	17,50	102,94
Součet za 3613 - Nebytové hosp.		55,00	108,00	107,00	99,07
Součet za 361 - Rozv.bydlení		60,00	125,00	123,58	98,86
3639	2111	50,00			

[http://www.informaci.cz/.../8771&obdobie=20101200&kapitola=700&vykaz=50&formular=50&id=26&prjmy=1&vydaje=0&pevne=0&dotace=0\[14.3.2014 11:57:46\]](http://www.informaci.cz/.../8771&obdobie=20101200&kapitola=700&vykaz=50&formular=50&id=26&prjmy=1&vydaje=0&pevne=0&dotace=0[14.3.2014 11:57:46])

ÚřIS - Výkaz 50 za období 12/2010; IČ:00268771

3639	2131	8,00	10,00	9,45	94,50
Součet za 3639 - Kom.sl.,ú.zr.JN		58,00	10,00	9,45	94,50
Součet za 363 - Kom.sl.,ú.z.rozv.		58,00	10,00	9,45	94,50
Součet za 36 - Bydl.,ú.z.rozvoj		118,00	135,00	133,03	98,54
3722	2324		10,00	6,98	69,80
Součet za 3722 - Sběr kom.odpadů			10,00	6,98	69,80
Součet za 372 - Nakl.s odpady			10,00	6,98	69,80
Součet za 37 - Ochrana ŽP			10,00	6,98	69,80
Součet za 3 - Služby pro obyv.		118,00	145,00	140,01	96,56
6310	2141	23,00	23,00	19,22	83,57
Součet za 6310 - P,V z fin.oper.		23,00	23,00	19,22	83,57
Součet za 631 - P,V z fin.oper.		23,00	23,00	19,22	83,57
Součet za 63 - Finanční operace		23,00	23,00	19,22	83,57
Součet za 6 - Všeob.ver.správa		23,00	23,00	19,22	83,57
Příjmy celkem		1 607,80	1 828,01	1 894,53	103,64

Suma

 © Asseco Central Europe, a.s. 
 © Ministerstvo financí - daňové náplň

[http://www.informaci.cz/.../8771&obdobie=20101200&kapitola=700&vykaz=50&formular=50&id=26&prjmy=1&vydaje=0&pevne=0&dotace=0\[14.3.2014 11:57:46\]](http://www.informaci.cz/.../8771&obdobie=20101200&kapitola=700&vykaz=50&formular=50&id=26&prjmy=1&vydaje=0&pevne=0&dotace=0[14.3.2014 11:57:46])

Rozpočtové příjmy obce Hněvčeves – 2011

ÚFIS - Výkaz 50 za období 12/2011; IC:00268771

ÚFIS - 50M **Výkaz pro hodnocení plnění rozpočtu ÚSC, regionálních rad a DSO**
 14. 03. 2014 Za období: 12/2011

11:58 v tis. Kč

IC: 00268771 OÚ Hněvčeves
 DRI: 2 NACE: 84110 NUTS: CZ0521 HRADEC KRÁLOVÉ

I. Rozpočtové příjmy

Paragraf	Položka	Schválený rozpočet	Rozpočet po změnách	Výsledek od počátku roku	Plnění v %
a	b	1	2	3	
0000	1111	210,00	222,00	220,34	99,25
0000	1112	50,00	34,00	25,61	75,32
0000	1113	33,50	33,50	22,45	67,01
0000	1121	245,00	245,00	237,99	97,14
0000	1211	485,90	435,90	419,37	96,21
0000	1334		1,94	1,44	74,23
0000	1337	65,00	69,00	69,00	100,00
0000	1341	3,00	3,00	2,70	90,00
0000	1344	1,00	1,00		
0000	1361	1,00	1,00		
0000	1511	252,00	296,67	291,52	98,26
0000	4111		0,83	0,83	100,00
0000	4112	60,10	60,10	60,10	100,00
0000	4213		359,28	359,28	100,00
0000	4222		250,00	250,00	100,00
Součet za 0 - Nulový paragraf		1 406,50	2 013,22	1 960,63	97,39
Součet za 0 - Bez pododdílu		1 406,50	2 013,22	1 960,63	97,39
Součet za 0 - Bez oddílů		1 406,50	2 013,22	1 960,63	97,39
Součet za 0 - Nulová skupina		1 406,50	2 013,22	1 960,63	97,39
3612	2111	12,50			
3612	2132		17,00	16,58	97,53
Součet za 3612 - Bytové hosp.		12,50	17,00	16,58	97,53
3613	2111	120,00	18,40		
3613	2132		101,60	101,60	100,00
Součet za 3613 - Nebytové hosp.		120,00	120,00	101,60	84,67
Součet za 361 - Rozv.bydlení		132,50	137,00	118,18	86,26
3632	2139		163,00	127,93	78,48

<http://www.info.mfcr.cz/.../8771&obdobie=20111200&kapitola=700&vykaz=50&formular=50&drin=2&prijmy=1&vydaje=0&pevne=0&dotace=0>
 ÚFIS - Výkaz 50 za období 12/2011; IC:00268771

Součet za 3632 - Pohřebnictví			163,00	127,93	78,48
3639	2111	20,00	17,50		
3639	2131	38,00	38,00	16,42	43,21
Součet za 3639 - Kom.sl.úzr.JN		58,00	55,50	16,42	29,59
Součet za 363 - Kom.sl.úz.rozv.		58,00	218,50	144,35	66,06
Součet za 36 - Bydl.úz.rozvoj		190,50	355,50	262,53	73,85
3722	2324	20,00	20,00	7,73	38,65
Součet za 3722 - Sběr kom.odpadů		20,00	20,00	7,73	38,65
Součet za 372 - Naki.s odpady		20,00	20,00	7,73	38,65
Součet za 37 - Ochrana ŽP		20,00	20,00	7,73	38,65
Součet za 3 - Služby pro obyv.		210,50	375,50	270,26	71,97
6171	2111		2,50	2,25	90,00
Součet za 6171 - Místní správa			2,50	2,25	90,00
Součet za 617 - Reg.míst.správa			2,50	2,25	90,00
Součet za 61 - St.moc.st.správa			2,50	2,25	90,00
6310	2141	23,00	21,06	16,18	76,83
Součet za 6310 - P.V z fin.oper.		23,00	21,06	16,18	76,83
Součet za 631 - P.V z fin.oper.		23,00	21,06	16,18	76,83
Součet za 63 - Finanční operace		23,00	21,06	16,18	76,83
Součet za 6 - Všeob.vel.správa		23,00	23,56	18,43	78,23
Příjmy celkem		1 640,00	2 412,28	2 249,32	93,24

Storno

© Asseco Central Europe, a.s.
 © Ministerstvo financí - datové náplň

<http://www.info.mfcr.cz/.../8771&obdobie=20111200&kapitola=700&vykaz=50&formular=50&drin=2&prijmy=1&vydaje=0&pevne=0&dotace=0>

ÚřIS - Výkaz 50 za období 12/2012; IC:00268771

ÚřIS - 50M Výkaz pro hodnocení plnění rozpočtu územních samosprávných celků, dobrovolných svazků obcí a regionálních rad
14.03.2014
11:59
Za období: 12/2012

v tis. Kč

IC: 00268771 OÚ Hněvčeves DRI: 2 NACE: 84110 NUTS: CZ0521 HRADEC KRÁLOVÉ					
I. Rozpočtové příjmy					
Paragraf	Položka	Schválený rozpočet	Rozpočet po změnách	Výsledek od počátku roku	Plnění v %
a	b	1	2	3	
0000	1111	222,00	239,00	239,00	100,00
0000	1112	43,00	33,00	32,56	98,67
0000	1113	42,00	28,00	27,39	97,82
0000	1121	275,00	270,00	267,39	99,03
0000	1122		67,83	67,83	100,00
0000	1211	415,00	446,00	446,04	100,01
0000	1337	80,00			
0000	1340		80,00	63,60	79,50
0000	1341	3,00	3,00	3,00	100,00
0000	1344	1,00	1,00		
0000	1351		4,00	3,76	94,00
0000	1361	4,00	4,00		
0000	1511	255,00	380,00	379,75	99,93
0000	4111		32,00	32,00	100,00
0000	4112	60,10	60,10	60,10	100,00
0000	4122		4,11	4,11	100,00
0000	4222		250,00	250,00	100,00
Součet za 0 - Nulový paragraf		1 400,10	1 902,04	1 876,53	98,66
Součet za 0 - Bez pododdílu		1 400,10	1 902,04	1 876,53	98,66
Součet za 0 - Bez oddílu		1 400,10	1 902,04	1 876,53	98,66
Součet za 0 - Nulová skupina		1 400,10	1 902,04	1 876,53	98,66
3612	2132	17,00	17,00	16,58	97,53
Součet za 3612 - Bytové hosp.		17,00	17,00	16,58	97,53
3613	2132	120,00	120,00	115,69	96,41
3613	2321		11,16		
Součet za 3613 - Nebytové hosp.		120,00	131,16	115,69	88,21
Součet za 361 - Rozv.bydlení		137,00	148,16	132,27	89,28

http://www.info.mfcr.cz/.../8771&obdobie=20121200&kapitola=700&vykaz=50&formular=50&id=28&rijmy=1&vydaje=0&pevne=0&dotace=0143.2014.11:59:54
ÚřIS - Výkaz 50 za období 12/2012; IC:00268771

3632	2139	100,00	100,00	33,83	33,83
Součet za 3632 - Pohřebnictví		100,00	100,00	33,83	33,83
3639	2131	25,00	25,00	17,38	69,52
Součet za 3639 - Kom.sl.úzr.JN		25,00	25,00	17,38	69,52
Součet za 363 - Kom.sl.úz.rozv.		125,00	125,00	51,21	40,97
Součet za 36 - Bydl.úz.rozvoj		262,00	273,16	183,48	67,17
3722	2324	15,00	19,50	19,01	97,49
Součet za 3722 - Sběr kom.odpadů		15,00	19,50	19,01	97,49
3725	2324		15,00	8,70	58,00
Součet za 3725 - Využ.kom.odpadů			15,00	8,70	58,00
Součet za 372 - Naki.s odpady		15,00	34,50	27,71	80,32
Součet za 37 - Ochrana ŽP		15,00	34,50	27,71	80,32
Součet za 3 - Služby pro obyv.		277,00	307,66	211,19	68,64
6171	2111		25,00	25,00	100,00
6171	2112		0,84	0,84	100,00
Součet za 6171 - Místní správa			25,84	25,84	100,00
Součet za 617 - Reg.míst.správa			25,84	25,84	100,00
Součet za 61 - St.moc.st.správa			25,84	25,84	100,00
6310	2141	25,40	25,40	15,91	62,64
Součet za 6310 - P.V z fin.oper.		25,40	25,40	15,91	62,64
Součet za 631 - P.V z fin.oper.		25,40	25,40	15,91	62,64
Součet za 63 - Finanční operace		25,40	25,40	15,91	62,64
Součet za 6 - Všeob.vel.správa		25,40	51,24	41,75	81,48
Příjmy celkem		1 702,50	2 260,94	2 129,47	94,19

Storno

© Asseco Central Europe, a.s.
© Ministerstvo financí - daňová náplň

http://www.info.mfcr.cz/.../8771&obdobie=20121200&kapitola=700&vykaz=50&formular=50&id=28&rijmy=1&vydaje=0&pevne=0&dotace=0143.2014.11:59:54

Příloha R

Rozpočtové příjmy obce Hrádek – 2010

ÚřIS - Výkaz 50 za období 12/2010; IC:00268828

ÚřIS - 50M Výkaz pro hodnocení plnění rozpočtu ÚSC, regionálních rad a DSO
14. 03. 2014 Za období: 12/2010

1201 v tis. Kč
IC: 00268828 OÚ Hrádek
DRI: 2 NACE: 84110 NUTS: CZ0521 HRADEC KRÁLOVÉ

I. Rozpočtové příjmy					
Paragraf	Položka	Schválený rozpočet	Rozpočet po změnách	Výsledek od počátku roku	Plnění v %
a	b	1	2	3	
0000	1111	300,00	300,00	266,88	88,96
0000	1112	303,00	303,00	210,45	69,46
0000	1113	130,00	130,00	21,37	16,44
0000	1121	310,00	310,00	290,22	93,62
0000	1211	500,00	616,00	629,99	102,27
0000	1337	90,00	90,00	89,05	98,94
0000	1341	2,70	2,85	2,85	100,00
0000	1343	7,00	7,00	5,76	82,29
0000	1351	8,40	8,40	8,43	100,36
0000	1359		0,10	0,10	100,00
0000	1361	11,00	11,00	5,78	52,55
0000	1511	181,00	181,00	168,40	93,04
0000	4111		37,72	37,72	100,00
0000	4112	79,80	79,80	79,80	100,00
0000	4116		70,00	70,00	100,00
0000	4122		157,50	157,50	100,00
0000	4213	1 184,40	3 553,20	1 184,40	33,33
Součet za 0 - Nulový paragraf		3 107,30	5 857,57	3 228,70	55,12
Součet za 0 - Bez pododdílu		3 107,30	5 857,57	3 228,70	55,12
Součet za 0 - Bez oddílu		3 107,30	5 857,57	3 228,70	55,12
Součet za 0 - Nulová skupina		3 107,30	5 857,57	3 228,70	55,12
1031	2111	150,00	228,00	228,00	100,00
Součet za 1031 - Pěstební činnost		150,00	228,00	228,00	100,00
Součet za 103 - Lesní hosp.		150,00	228,00	228,00	100,00
Součet za 10 - Zem., les., hosp., ryb.		150,00	228,00	228,00	100,00
Součet za 1 - Zem., les., hosp., ryb.		150,00	228,00	228,00	100,00
3612	2132	45,80	45,80	45,85	100,11

http://www.info.mfcr.cz/...88286obdobie=201012006kapitola=700&vykaz=50&formula=50&di=2&prijmy=1&vydaje=0&pevne=0&dotace=014.3.2014.1201351
ÚřIS - Výkaz 50 za období 12/2010; IC:00268828

Součet za 3612 - Bytové hosp.		45,80	45,80	45,85	100,11
3613	2132	15,00	15,00	15,00	100,00
Součet za 3613 - Nebytové hosp.		15,00	15,00	15,00	100,00
Součet za 361 - Rozv.bydlení		60,80	60,80	60,85	100,08
3639	2131	21,70	21,70	20,55	94,70
3639	2132	27,60	27,60	24,60	89,13
Součet za 3639 - Kom.sl.,ú.zr.,JN		49,30	49,30	45,15	91,58
Součet za 363 - Kom.sl.,ú.zrozv.		49,30	49,30	45,15	91,58
Součet za 36 - Bydl.,ú.zrozvoj		110,10	110,10	106,00	96,28
Součet za 3 - Služby pro obyv.		110,10	110,10	106,00	96,28
6310	2141	6,00	6,00	2,05	34,17
Součet za 6310 - P.V z fin.oper.		6,00	6,00	2,05	34,17
Součet za 631 - P.V z fin.oper.		6,00	6,00	2,05	34,17
Součet za 63 - Finanční operace		6,00	6,00	2,05	34,17
6402	2222		0,85	0,85	100,00
Součet za 6402 - Fin.vypoř.min.l.			0,85	0,85	100,00
Součet za 640 - Ostatní činnosti			0,85	0,85	100,00
Součet za 64 - Ostatní činnosti			0,85	0,85	100,00
Součet za 6 - Všeob.veř.správa		6,00	6,85	2,90	42,34
Příjmy celkem		3 373,40	6 202,52	3 565,60	57,49

Stano

© Asseco Central Europe, a.s.
© Ministerstvo financí - datová náplň

http://www.info.mfcr.cz/...88286obdobie=201012006kapitola=700&vykaz=50&formula=50&di=2&prijmy=1&vydaje=0&pevne=0&dotace=014.3.2014.1201351

ÚřIS - Výkaz 50 za období 12/2011; IC:00268828

ÚřIS - 50M Výkaz pro hodnocení plnění rozpočtu ÚSC, regionálních rad a DSO					
14. 03. 2014 Za období: 12/2011 v tis. Kč					
1204					
IC: 00268828 OÚ Hrádek					
DRI: 2 NACE: 84110 NUTS: CZ0521 HRADEC KRÁLOVÉ					
I. Rozpočtové příjmy					
Paragraf	Položka	Schválený rozpočet	Rozpočet po změnách	Výsledek od počátku roku	Plnění v %
a	b	1	2	3	
0000	1111	300,00	258,71	258,71	100,00
0000	1112	210,00	59,73	59,73	100,00
0000	1113	30,00	27,53	27,53	100,00
0000	1121	300,00	272,68	272,68	100,00
0000	1122		84,36	84,36	100,00
0000	1211	630,00	614,37	614,37	100,00
0000	1337	90,00	86,25	86,25	100,00
0000	1341	2,90	3,38	3,38	100,00
0000	1343	7,16	7,65	7,65	100,00
0000	1347		17,33	17,33	100,00
0000	1351		1,66	1,66	100,00
0000	1361	5,00	4,38	4,38	100,00
0000	1511	130,00	171,00	171,00	100,00
0000	4111		1,01	1,02	100,99
0000	4112	60,10	60,10	60,10	100,00
0000	4116		68,80	68,80	100,00
0000	4122		3,47	3,47	100,00
0000	4213	361,80			
Součet za 0 - Nulový paragraf		2 126,96	1 742,41	1 742,42	100,00
Součet za 0 - Bez pododdílu		2 126,96	1 742,41	1 742,42	100,00
Součet za 0 - Bez oddílu		2 126,96	1 742,41	1 742,42	100,00
Součet za 0 - Nulová skupina		2 126,96	1 742,41	1 742,42	100,00
1031	2111	20,00	16,85	16,85	100,00
Součet za 1031 - Pěstební činnost		20,00	16,85	16,85	100,00
Součet za 103 - Lesní hosp.		20,00	16,85	16,85	100,00
Součet za 10 - Zem.les.hosp.ryb.		20,00	16,85	16,85	100,00
Součet za 1 - Zem.les.hosp.ryb.		20,00	16,85	16,85	100,00

<http://www.info.mfcr.cz/...8828&obdobie=20111200&kapitola=700&vykaz=50&formular=50&drin=2&prirym=1&vydaje=0&pevne=0&dotace=0>
 ÚřIS - Výkaz 50 za období 12/2011; IC:00268828

3612	2132	45,85	45,85	45,85	100,00
Součet za 3612 - Bytové hosp.		45,85	45,85	45,85	100,00
3613	2132	42,60	80,60	80,60	100,00
Součet za 3613 - Nebytové hosp.		42,60	80,60	80,60	100,00
Součet za 361 - Rozv.bydlení		88,45	126,45	126,45	100,00
3639	2131	21,00	20,57	20,58	100,05
Součet za 3639 - Kom.sl.úz.r.N		21,00	20,57	20,58	100,05
Součet za 363 - Kom.sl.úz.roz.v.		21,00	20,57	20,58	100,05
Součet za 36 - Bydl.úz.roz.voj		109,45	147,02	147,03	100,01
3723	2111		10,98	10,98	100,00
Součet za 3723 - Sběr ost.odpadů			10,98	10,98	100,00
Součet za 372 - Naki.s odpady			10,98	10,98	100,00
Součet za 37 - Ochrana ŽP			10,98	10,98	100,00
Součet za 3 - Služby pro obyv.		109,45	158,00	158,01	100,01
6171	2112		1,43	1,43	100,00
6171	2229		71,53	71,53	100,00
Součet za 6171 - Místní správa			72,96	72,96	100,00
Součet za 617 - Reg.míst.správa			72,96	72,96	100,00
Součet za 61 - St.moc.st.správa			72,96	72,96	100,00
6310	2141	2,00	1,73	1,73	100,00
Součet za 6310 - P,V z fin.oper.		2,00	1,73	1,73	100,00
Součet za 631 - P,V z fin.oper.		2,00	1,73	1,73	100,00
Součet za 63 - Finanční operace		2,00	1,73	1,73	100,00
Součet za 6 - Všeob.vef.správa		2,00	74,69	74,69	100,00
Příjmy celkem		2 258,41	1 991,95	1 991,97	100,00

Suma

© Asseco Central Europe, a.s.
 © Ministerstvo financí - datová náplň

<http://www.info.mfcr.cz/...8828&obdobie=20111200&kapitola=700&vykaz=50&formular=50&drin=2&prirym=1&vydaje=0&pevne=0&dotace=0>

Příloha T

Rozpočtové příjmy obce Hrádek – 2012

ÚřIS - Výkaz 50 za období 12/2012; IC.00268828

ÚřIS - 50M Výkaz pro hodnocení plnění rozpočtu územních samosprávných celků, dobrovolných svazků obcí a regionálních rad
14. 03. 2014
12:05
Za období: 12/2012
v tis. Kč

IC: 00268828 OÚ Hrádek
DRI: 2 NACE: 84110 NUTS: CZ0521 HRADEC KRÁLOVÉ

I. Rozpočtové příjmy

Paragraf	Položka	Schválený rozpočet	Rozpočet po změnách	Výsledek od počátku roku	Plnění v %
a	b	1	2	3	
0000	1111	258,70	283,93	283,93	100,00
0000	1112	60,00	142,87	142,87	100,00
0000	1113	27,50	31,92	31,92	100,00
0000	1121	272,60	330,14	330,14	100,00
0000	1122		41,42	41,42	100,00
0000	1211	84,30	562,02	562,02	100,00
0000	1337	86,25			
0000	1340		80,55	80,55	100,00
0000	1341	3,40	3,35	3,35	100,00
0000	1343	7,65	6,04	6,04	100,00
0000	1351		17,24	17,24	100,00
0000	1355		32,00	32,00	100,00
0000	1361	4,00	2,51	2,51	100,00
0000	1511	171,00	185,53	185,53	100,00
0000	4111		22,00	22,00	100,00
0000	4112	60,10	60,10	60,10	100,00
0000	4116		48,00	48,00	100,00
0000	4213	361,80	361,80	361,80	100,00
Součet za 0 - Nulový paragraf		1 397,30	2 211,42	2 211,42	100,00
Součet za 0 - Bez pododdílu		1 397,30	2 211,42	2 211,42	100,00
Součet za 0 - Bez oddílu		1 397,30	2 211,42	2 211,42	100,00
Součet za 0 - Nulová skupina		1 397,30	2 211,42	2 211,42	100,00
1031	2111	20,00	47,57	47,57	100,00
Součet za 1031 - Pěstební činnost		20,00	47,57	47,57	100,00
Součet za 103 - Lesní hosp.		20,00	47,57	47,57	100,00
Součet za 10 - Zem., les, h., ryb.		20,00	47,57	47,57	100,00
Součet za 1 - Zem., les, hosp., ryb.		20,00	47,57	47,57	100,00

<http://www.infomfcr.cz/...8828&obdobie=20121200&kapitola=700&vykaz=50&formulan=50&di=2&prirym=1&vydaje=0&pevne=0&dotace=0143.2014.120550>

ÚřIS - Výkaz 50 za období 12/2012; IC.00268828

3612	2132	49,00	53,27	53,27	100,00
Součet za 3612 - Bytové hosp.		49,00	53,27	53,27	100,00
3613	2132	57,92	54,30	54,30	100,00
Součet za 3613 - Nebytové hosp.		57,92	54,30	54,30	100,00
Součet za 361 - Rozv.bydlení		106,92	107,57	107,57	100,00
3632	2139	127,94	86,11	86,11	100,00
Součet za 3632 - Pohřebnictví		127,94	86,11	86,11	100,00
3639	2131	21,40	21,40	21,49	100,42
Součet za 3639 - Kom.sl.,ú.z.r.,JN		21,40	21,40	21,49	100,42
Součet za 363 - Kom.sl.,ú.z.rozv.		149,34	107,51	107,60	100,08
Součet za 36 - Bydl.,ú.z.rozvoj		256,26	215,08	215,17	100,04
3723	2111	11,00	13,23	13,23	100,00
Součet za 3723 - Sběr odpadů		11,00	13,23	13,23	100,00
Součet za 372 - Nakl.s odpady		11,00	13,23	13,23	100,00
Součet za 37 - Ochrana ŽP		11,00	13,23	13,23	100,00
Součet za 3 - Služby pro obyv.		267,26	228,31	228,40	100,04
6171	2112		0,71	0,71	100,00
6171	2229		1,49	1,49	100,00
Součet za 6171 - Místní správa			2,20	2,20	100,00
Součet za 617 - Reg.míst.správa			2,20	2,20	100,00
Součet za 61 - St.moc.st.správa			2,20	2,20	100,00
6310	2141	2,00	1,79	1,79	100,00
Součet za 6310 - P,V z fin.oper.		2,00	1,79	1,79	100,00
Součet za 631 - P,V z fin.oper.		2,00	1,79	1,79	100,00
6320	2322		3,75	3,75	100,00
Součet za 6320 - Poj.fkčné nesp.			3,75	3,75	100,00
Součet za 632 - Poj.fkčné nesp.			3,75	3,75	100,00
Součet za 63 - Finanční operace		2,00	5,54	5,54	100,00
Součet za 6 - Všeob.ver.správa		2,00	7,74	7,74	100,00
Příjmy celkem		1 686,56	2 495,04	2 495,13	100,00

Storno

© Asseco Central Europe, a.s. 
© Ministerstvo financí - datová náplň

<http://www.infomfcr.cz/...8828&obdobie=20121200&kapitola=700&vykaz=50&formulan=50&di=2&prirym=1&vydaje=0&pevne=0&dotace=0143.2014.120550>

Příloha U

Rozpočtové příjmy obce Kratonohy – 2010

ÚFIS - Výkaz 50 za období 12/2010; IC:00268968

ÚFIS - 50M Výkaz pro hodnocení plnění rozpočtu ÚSC, regionálních rad a DSO 14. 03. 2014 12:20 v tis. Kč					
IC: 00268968 OU Kratonohy DRI: 2 NACE: 84110 NUTS: CZ0521 HRADEC KRÁLOVÉ					
I. Rozpočtové příjmy					
Paragraf	Položka	Schválený rozpočet	Rozpočet po změnách	Výsledek od počátku roku	Plnění v %
a	b	1	2	3	
0000	1111	891,00	894,40	894,35	99,99
0000	1112	68,00	68,60	68,52	99,88
0000	1113	78,00	76,50	76,36	99,82
0000	1121	964,00	954,10	954,01	99,99
0000	1122	29,00			
0000	1211	1 886,00	2 058,00	2 057,79	99,99
0000	1334		33,00	32,76	99,27
0000	1337	226,00	226,00	223,44	98,87
0000	1341	7,00	7,00	6,70	95,71
0000	1343		0,10	0,03	30,00
0000	1347	140,00	120,00	120,00	100,00
0000	1351	105,00	72,00	71,20	98,89
0000	1361	122,00	152,60	152,57	99,98
0000	1511	800,00	790,00	789,77	99,97
0000	2460	65,00	72,50	72,35	99,79
0000	4111		39,55	39,49	99,85
0000	4112	275,87	275,87	275,87	100,00
0000	4116		150,00	150,00	100,00
0000	4121		214,18	214,18	100,00
0000	4122		295,25	295,25	100,00
0000	4134			1,97	
Součet za 0 - Nulový paragraf		5 656,87	6 499,65	6 496,61	99,95
Součet za 0 - Bez pododdílu		5 656,87	6 499,65	6 496,61	99,95
Součet za 0 - Bez oddílu		5 656,87	6 499,65	6 496,61	99,95
Součet za 0 - Nulová skupina		5 656,87	6 499,65	6 496,61	99,95
1019	2131	66,95	67,25	67,18	99,90
Součet za 1019 - Ost.zem.potr.č.		66,95	67,25	67,18	99,90

http://www.info.mfcr.cz/...8968&obdobie=20101200&kapitola=700&vykaz=50&formular=50&di=2&prjmy=1&vydaje=0&pevne=0&dotace=014.3.2014.12:21:30

ÚFIS - Výkaz 50 za období 12/2010; IC:00268968

Součet za 35 - Zdravotnictví		22,50	30,90	29,08	94,11	
3612	2111	11,00	11,00	9,39	85,36	
3612	2132		69,00	14,66	21,25	
Součet za 3612 - Bytové hosp.		11,00	80,00	24,05	30,06	
Součet za 361 - Rozv.bydlení		11,00	80,00	24,05	30,06	
3632	2111	12,00	12,00	3,86	32,17	
Součet za 3632 - Pohřebnictví		12,00	12,00	3,86	32,17	
3639	2111		2,00	1,29	64,50	
3639	2132	14,00	14,00	10,80	77,14	
Součet za 3639 - Kom.sl.úzr.JN		14,00	16,00	12,09	75,56	
Součet za 363 - Kom.sl.úz.rozv.		26,00	28,00	15,95	56,96	
Součet za 36 - Bydl.úz.rozvoj		37,00	108,00	40,00	37,04	
3722	2111	98,00	134,00	133,13	99,35	
3722	2112		5,54	3,54	63,90	
3722	2133		9,00	11,22	10,24	91,27
Součet za 3722 - Sběr kom.odpadů		107,00	150,76	146,91	97,45	
Součet za 372 - Nakl.s odpady		107,00	150,76	146,91	97,45	
3745	2111		0,10	0,08	80,00	
Součet za 3745 - Péče o obce			0,10	0,08	80,00	
Součet za 374 - Ochr.přir.kraj.			0,10	0,08	80,00	
Součet za 37 - Ochrana ŽP		107,00	150,86	146,99	97,43	
Součet za 3 - Služby pro obyv.		204,50	356,64	282,60	79,24	
6171	2111	1,00	2,04	1,20	58,82	
6171	2310		3,50	3,50	100,00	
Součet za 6171 - Místní správa		1,00	5,54	4,70	84,84	
Součet za 617 - Reg.míst.správa		1,00	5,54	4,70	84,84	
Součet za 61 - St.moc.st.správa		1,00	5,54	4,70	84,84	
6310	2141	12,00	8,00	7,88	98,50	
Součet za 6310 - P.V z fin.oper.		12,00	8,00	7,88	98,50	
Součet za 63 - Finanční operace		12,00	8,00	7,88	98,50	
Součet za 6 - Všeob.veř.správa		13,00	13,54	12,58	92,91	
Příjmy celkem		6 024,32	7 057,83	6 979,59	98,89	

http://www.info.mfcr.cz/...8968&obdobie=20101200&kapitola=700&vykaz=50&formular=50&di=2&prjmy=1&vydaje=0&pevne=0&dotace=014.3.2014.12:21:30

ÚFIS - Výkaz 50 za období 12/2012; IC:00268828

3612	2132	49,00	53,27	53,27	100,00
Součet za 3612 - Bytové hosp.		49,00	53,27	53,27	100,00
3613	2132	57,92	54,30	54,30	100,00
Součet za 3613 - Nebytové hosp.		57,92	54,30	54,30	100,00
Součet za 361 - Rozv.bydlení		106,92	107,57	107,57	100,00
3632	2139	127,94	86,11	86,11	100,00
Součet za 3632 - Pohřebnictví		127,94	86,11	86,11	100,00
3639	2131	21,40	21,40	21,49	100,42
Součet za 3639 - Kom.sl.úzr.JN		21,40	21,40	21,49	100,42
Součet za 363 - Kom.sl.úz.rozv.		149,34	107,51	107,60	100,08
Součet za 36 - Bydl.úz.rozvoj		256,26	215,08	215,17	100,04
3723	2111	11,00	13,23	13,23	100,00
Součet za 3723 - Sběr ost.odpadů		11,00	13,23	13,23	100,00
Součet za 372 - Nakl.s odpady		11,00	13,23	13,23	100,00
Součet za 37 - Ochrana ŽP		11,00	13,23	13,23	100,00
Součet za 3 - Služby pro obyv.		267,26	228,31	228,40	100,04
6171	2112		0,71	0,71	100,00
6171	2229		1,49	1,49	100,00
Součet za 6171 - Místní správa			2,20	2,20	100,00
Součet za 617 - Reg.míst.správa			2,20	2,20	100,00
Součet za 61 - St.moc.st.správa			2,20	2,20	100,00
6310	2141	2,00	1,79	1,79	100,00
Součet za 6310 - P.V z fin.oper.		2,00	1,79	1,79	100,00
Součet za 631 - P.V z fin.oper.		2,00	1,79	1,79	100,00
6320	2322		3,75	3,75	100,00
Součet za 6320 - Poj.fkčně nesp.			3,75	3,75	100,00
Součet za 632 - Poj.fkčně nesp.			3,75	3,75	100,00
Součet za 63 - Finanční operace		2,00	5,54	5,54	100,00
Součet za 6 - Všeob.veř.správa		2,00	7,74	7,74	100,00
Příjmy celkem		1 686,56	2 495,04	2 495,13	100,00

http://www.info.mfcr.cz/...8828&obdobie=20121200&kapitola=700&vykaz=50&formular=50&di=2&prjmy=1&vydaje=0&pevne=0&dotace=014.3.2014.12:05:50

© Asseco Central Europe, a.s.
© Ministerstvo financí - datová náplň

ÚřIS - Výkaz 50 za období 12/2010; IČ:00269158

ÚřIS - 50M Výkaz pro hodnocení plnění rozpočtu ÚSC, regionálních rad a DSO					
14. 03. 2014		Za období: 12/2010		v tis. Kč	
11:29					
IČ: 00269158 OÚ Mokrovousy					
DRI: 2 NACE: 84110 NUTS: CZ0521 HRADEC KRÁLOVÉ					
I. Rozpočtové příjmy					
Paragraf	Položka	Schválený rozpočet	Rozpočet po změnách	Výsledek od počátku roku	Plnění v %
a	b	1	2	3	
0000	1111	400,00	400,00	398,76	99,69
0000	1112	50,00	50,00	52,12	104,24
0000	1113	35,00	35,00	38,81	110,89
0000	1121	500,00	500,00	470,64	94,13
0000	1211	900,00	900,00	980,18	108,91
0000	1337	100,00	100,00	105,11	105,11
0000	1341	3,00	3,00	3,80	126,67
0000	1361	6,00	6,00	11,60	193,33
0000	1511	450,00	450,00	443,49	98,55
0000	4111		38,07	38,07	100,00
0000	4112	79,80	79,80	79,80	100,00
0000	4113		30,25	30,25	100,00
0000	4122		111,84	111,84	100,00
0000	4129	10,80			
0000	4213		1 860,50	1 860,50	100,00
Součet za 0 - Nulový paragraf		2 534,60	4 564,46	4 624,97	101,33
Součet za 0 - Bez pododdílu		2 534,60	4 564,46	4 624,97	101,33
Součet za 0 - Bez oddílu		2 534,60	4 564,46	4 624,97	101,33
Součet za 0 - Nulová skupina		2 534,60	4 564,46	4 624,97	101,33
2219	2329		359,24	359,24	100,00
Součet za 2219 - Ost.zál.poz.kom.			359,24	359,24	100,00
Součet za 221 - Poz.komunikace			359,24	359,24	100,00
Součet za 22 - Doprava			359,24	359,24	100,00
Součet za 2 - Prům.a ost.hosp.			359,24	359,24	100,00
3613	2132		18,00	20,80	115,56
Součet za 3613 - Nebytové hosp.			18,00	20,80	115,56
Součet za 361 - Rozv.bydlení			18,00	20,80	115,56

<http://www.info.mf.cz/...-9158&obdobie=20101200&kapitola=700&vykaz=50&formulan=50&di=2&prijmy=1&vydaje=0&pevne=0&dotace=0143.2014.11:29:43>

ÚřIS - Výkaz 50 za období 12/2010; IČ:00269158

3639	2131	5,00	5,00	4,39	87,80
3639	2132	6,00	6,00	16,80	280,00
3639	3111		4,56	4,56	100,00
Součet za 3639 - Kom.sl.úzr.JN		11,00	15,56	25,75	165,49
Součet za 363 - Kom.sl.,úz.rozv.		11,00	15,56	25,75	165,49
Součet za 36 - Bydl.,úz.rozvoj		11,00	33,56	46,55	138,71
3722	2112		10,00	7,39	73,90
Součet za 3722 - Sběr kom.odpadů			10,00	7,39	73,90
3725	2111	30,00	30,00	45,39	151,30
Součet za 3725 - Využ.kom.odpadů		30,00	30,00	45,39	151,30
Součet za 372 - Nakl.s odpady		30,00	40,00	52,78	131,95
Součet za 37 - Ochrana ŽP		30,00	40,00	52,78	131,95
Součet za 3 - Služby pro obyv.		41,00	73,56	99,33	135,03
6310	2141	5,00	5,00	1,93	38,60
Součet za 6310 - P,V z fin.oper.		5,00	5,00	1,93	38,60
Součet za 631 - P,V z fin.oper.		5,00	5,00	1,93	38,60
Součet za 63 - Finanční operace		5,00	5,00	1,93	38,60
6402	2229		2,00	1,78	89,00
Součet za 6402 - Fin.vypoř.min.l.			2,00	1,78	89,00
Součet za 640 - Ostatní činnosti			2,00	1,78	89,00
Součet za 64 - Ostatní činnosti			2,00	1,78	89,00
Součet za 6 - Všeob.verř.správa		5,00	7,00	3,71	53,00
Příjmy celkem		2 580,60	5 004,26	5 087,25	101,66

Znovu

© Asseco Central Europe, a.s. 
 © Ministerstvo financí - datové náplní

<http://www.info.mf.cz/...-9158&obdobie=20101200&kapitola=700&vykaz=50&formulan=50&di=2&prijmy=1&vydaje=0&pevne=0&dotace=0143.2014.11:29:43>

ÚFIS - Výkaz 50 za období 12/2011; IC:00269158

ÚFIS - 50M Výkaz pro hodnocení plnění rozpočtu ÚSC, regionálních rad a DSO					
14. 03. 2014 Za období: 12/2011 v tis. Kč					
11:33					
IC: 00269158 OÚ Mokrovousy					
DRI: 2 NACE: 84110 NUTS: CZ0521 HRADEC KRÁLOVÉ					
I. Rozpočtové příjmy					
Paragraf	Položka	Schválený rozpočet	Rozpočet po změnách	Výsledek od počátku roku	Plnění v %
a	b	1	2	3	
0000	1111	443,00	403,68	403,68	100,00
0000	1112	43,00	32,97	32,97	100,00
0000	1113	35,00	44,14	44,14	100,00
0000	1121	478,00	489,40	489,40	100,00
0000	1211	990,00	989,51	989,51	100,00
0000	1334		5,40	5,40	100,00
0000	1337	105,00	110,60	110,60	100,00
0000	1341	4,00	3,80	3,80	100,00
0000	1361	11,00	7,54	7,54	100,00
0000	1511	556,00	469,80	469,80	100,00
0000	2420		145,00	145,00	100,00
0000	4111		1,65	1,65	100,00
0000	4112	61,50	61,50	61,50	100,00
0000	4116	60,00	60,00	60,00	100,00
0000	4122		62,54	62,54	100,00
0000	4129	10,80	10,80	10,80	100,00
Součet za 0 - Nulový paragraf		2 797,30	2 898,33	2 898,33	100,00
Součet za 0 - Bez pododdílu		2 797,30	2 898,33	2 898,33	100,00
Součet za 0 - Bez oddílu		2 797,30	2 898,33	2 898,33	100,00
Součet za 0 - Nulová skupina		2 797,30	2 898,33	2 898,33	100,00
3639	2131	5,00	4,52	4,52	100,00
3639	2132	6,00	7,50	7,50	100,00
3639	3111		4,53	4,53	100,00
Součet za 3639 - Kom.sl.,ú.zr.JN		11,00	16,55	16,55	100,00
Součet za 363 - Kom.sl.,ú.zrozv.		11,00	16,55	16,55	100,00
3699	2132		4,16	4,16	100,00
3699	2321		4,00	4,00	100,00

http://www.info.mfcr.cz/...9158&obdobie=20111200&kapitola=700&vykaz=50&formular=50&drin=2&priraj=1&vydaje=0&pevne=0&dotace=0[14.3.2014 11:33:31]
 ÚFIS - Výkaz 50 za období 12/2011; IC:00269158

Součet za 3699 - Ost.zál.bydl.			8,16	8,16	100,00
Součet za 369 - Ost.čín.obl.bydl			8,16	8,16	100,00
Součet za 36 - Bydl,ú.zrozvoj		11,00	24,71	24,71	100,00
3722	2111		6,43	6,43	100,00
3722	2112	8,00	3,56	3,56	100,00
Součet za 3722 - Sběr kom.odpadů		8,00	9,99	9,99	100,00
3725	2111	45,00	53,77	53,77	100,00
Součet za 3725 - Využ.kom.odpadů		45,00	53,77	53,77	100,00
Součet za 372 - Naki.s odpady		53,00	63,76	63,76	100,00
3745	2329		5,60	5,60	100,00
Součet za 3745 - Péče o obce			5,60	5,60	100,00
Součet za 374 - Ochr.přir.,kraj.			5,60	5,60	100,00
Součet za 37 - Ochrana ŽP		53,00	69,36	69,36	100,00
Součet za 3 - Služby pro obyv.		64,00	94,07	94,07	100,00
6171	2111		51,50	51,50	100,00
6171	2310		1,10	1,10	100,00
Součet za 6171 - Místní správa			52,60	52,60	100,00
Součet za 617 - Reg.míst.správa			52,60	52,60	100,00
Součet za 61 - St.moc,st.správa			52,60	52,60	100,00
6310	2141	2,00	1,18	1,18	100,00
Součet za 6310 - P,V z fin.oper.		2,00	1,18	1,18	100,00
Součet za 631 - P,V z fin.oper.		2,00	1,18	1,18	100,00
6399	2329		471,36		
Součet za 6399 - Ost.fin.operace			471,36		
Součet za 639 - Ost.fin.operace			471,36		
Součet za 63 - Finanční operace		2,00	472,54	1,18	0,25
Součet za 6 - Všeob.veř.správa		2,00	525,14	53,78	10,24
Příjmy celkem		2 863,30	3 517,54	3 046,18	86,60

Strana 1

© Asseco Central Europe, a.s.
 © Ministerstvo financí - datová náplň

http://www.info.mfcr.cz/...9158&obdobie=20111200&kapitola=700&vykaz=50&formular=50&drin=2&priraj=1&vydaje=0&pevne=0&dotace=0[14.3.2014 11:33:31]

ÚřIS - Výkaz 50 za období 12/2012; IC.00269158

ÚřIS - 50M Výkaz pro hodnocení plnění rozpočtu územních samosprávných celků, dobrovolných svazků obcí a regionálních rad					
14. 03. 2014		Za období: 12/2012		v tis. Kč	
IC: 00269158 OÚ Mokrovousy					
DRI: 2 NACE: 84110 NUTS: CZ0521 HRADEC KRÁLOVÉ					
I. Rozpočtové příjmy					
Paragraf	Položka	Schválený rozpočet	Rozpočet po změnách	Výsledek od počátku roku	Plnění v %
a	b	1	2	3	
0000	1111	427,00	487,47	487,47	100,00
0000	1112	43,00	43,25	43,25	100,00
0000	1113	42,00	54,37	54,37	100,00
0000	1121	416,00	559,25	559,25	100,00
0000	1122		6,27	6,27	100,00
0000	1211	1 101,00	950,12	950,12	100,00
0000	1337	110,00	115,11	115,11	100,00
0000	1341	3,80	3,90	3,90	100,00
0000	1351		7,47	7,47	100,00
0000	1361	7,00	26,82	26,82	100,00
0000	1511	320,00	614,53	614,53	100,00
0000	2420	121,90			
0000	4111		22,00	22,00	100,00
0000	4112	64,50	64,50	64,50	100,00
0000	4113		234,00	234,00	100,00
0000	4122		75,00	75,00	100,00
0000	4129	14,40	14,40	14,40	100,00
0000	4222		570,00	570,00	100,00
Součet za 0 - Nulový paragraf		2 670,60	3 848,46	3 848,46	100,00
Součet za 0 - Bez pododdílu		2 670,60	3 848,46	3 848,46	100,00
Součet za 0 - Bez oddílu		2 670,60	3 848,46	3 848,46	100,00
Součet za 0 - Nulová skupina		2 670,60	3 848,46	3 848,46	100,00
3399	2321		25,00	25,00	100,00
Součet za 3399 - Ost.zál.kult.SP			25,00	25,00	100,00
Součet za 339 - Ost.čin.kult.SP			25,00	25,00	100,00
Součet za 33 - Kult.cír.kve a SP			25,00	25,00	100,00
3639	2131	4,50	4,83	4,83	100,00

<http://www.info.mfcr.cz/...9158&obdobie=20121200&kapitola=700&vykaz=50&formular=50&drin=2&pririjmy=1&vydaje=0&pevne=0&dotace=0>
 ÚřIS - Výkaz 50 za období 12/2012; IC.00269158

3639	2132	6,00	4,65	4,65	100,00
3639	3111		2,59	2,59	100,00
Součet za 3639 - Kom.sl.úzr.JN		10,50	12,07	12,07	100,00
Součet za 363 - Kom.sl.úz.rozv.		10,50	12,07	12,07	100,00
3699	2111		7,08	7,08	100,00
3699	2131		0,01	0,01	100,00
3699	2132	5,00	12,10	12,10	100,00
3699	2321		5,50	5,50	100,00
Součet za 3699 - Ost.zál.bydl.		5,00	24,69	24,69	100,00
Součet za 369 - Ost.čin.obl.bydl		5,00	24,69	24,69	100,00
Součet za 36 - Bydl.úz.rozvoj		15,50	36,76	36,76	100,00
3722	2111	6,00	7,89	7,89	100,00
3722	2112	3,50	0,90	0,90	100,00
Součet za 3722 - Sběr kom.odpadů		9,50	8,79	8,79	100,00
3725	2111	45,00	48,39	48,69	100,62
Součet za 3725 - Využ.kom.odpadů		45,00	48,39	48,69	100,62
Součet za 372 - Nakl.s odpady		54,50	57,18	57,48	100,52
Součet za 37 - Ochrana ŽP		54,50	57,18	57,48	100,52
Součet za 3 - Služby pro obyv.		70,00	118,94	119,24	100,25
6171	2111		2,43	2,43	100,00
6171	2119		2,00	2,00	100,00
6171	2322		30,67	30,67	100,00
6171	3201		26,00	26,00	100,00
Součet za 6171 - Místní správa			61,10	61,10	100,00
Součet za 617 - Reg.míst.správa			61,10	61,10	100,00
Součet za 61 - St.moc.st.správa			61,10	61,10	100,00
6310	2141	2,00	1,52	1,52	100,00
Součet za 6310 - P.V z fin.oper.		2,00	1,52	1,52	100,00
Součet za 631 - P.V z fin.oper.		2,00	1,52	1,52	100,00
Součet za 63 - Finanční operace		2,00	1,52	1,52	100,00
6409	2329		1 138,47		
Součet za 6409 - Ost.činnosti JN			1 138,47		
Součet za 640 - Ostatní činnosti			1 138,47		
Součet za 64 - Ostatní činnosti			1 138,47		
Součet za 6 - Vseob.veř.správa		2,00	1 201,09	62,62	5,21
Příjmy celkem		2 742,60	5 168,49	4 030,32	77,98

<http://www.info.mfcr.cz/...9158&obdobie=20121200&kapitola=700&vykaz=50&formular=50&drin=2&pririjmy=1&vydaje=0&pevne=0&dotace=0>
 ÚřIS - Výkaz 50 za období 12/2012; IC.00269158

Rozpočtové příjmy obce Neděliště – 2010

Úřis - Výkaz 50 za období 12/2010; IC:00653357

Úřis - 50M Výkaz pro hodnocení plnění rozpočtu ÚSC, regionálních rad a DSO					
14. 03. 2014 Za období: 12/2010 v tis. Kč					
1207					
IC: 00653357 OU Neděliště					
DRI: 2 NACE: 84110 NUTS: CZ0521 HRADEC KRÁLOVÉ					
I. Rozpočtové příjmy					
Paragraf	Položka	Schválený rozpočet	Rozpočet po změnách	Výsledek od počátku roku	Plnění v %
a	b	1	2	3	
0000	1111	496,00	496,00	516,70	104,17
0000	1112	65,00	65,00	37,22	57,26
0000	1113	45,00	45,00	46,38	103,07
0000	1121	570,00	570,00	564,95	99,11
0000	1211	1 051,00	1 051,00	1 218,83	115,97
0000	1341	3,00	3,00	4,27	142,33
0000	1361			0,75	
0000	1511	640,00	640,00	660,13	103,15
0000	4111		38,45	38,45	100,00
0000	4112	149,00	149,00	149,00	100,00
0000	4121		44,10	44,10	100,00
0000	4122		42,00	42,00	100,00
Součet za 0 - Nulový paragraf		3 019,00	3 143,55	3 322,78	105,70
Součet za 0 - Bez pododdílu		3 019,00	3 143,55	3 322,78	105,70
Součet za 0 - Bez oddílů		3 019,00	3 143,55	3 322,78	105,70
Součet za 0 - Nulová skupina		3 019,00	3 143,55	3 322,78	105,70
2219	2112			18,90	
2219	2310			4,96	
2219	2322			2,30	
Součet za 2219 - Ost.zál.poz.kom.				26,16	
Součet za 221 - Poz.komunikace				26,16	
Součet za 22 - Doprava				26,16	
Součet za 2 - Prům.a ost.hosp.				26,16	
3412	2324	80,00	80,00	80,97	101,21
Součet za 3412 - Sport.zař.obcí		80,00	80,00	80,97	101,21
Součet za 341 - Tělovýchova		80,00	80,00	80,97	101,21
3429	2324			31,29	

<http://www.info.mfcr.cz/...3357&obdobie=20101200&kapitola=700&vykaz=50&formula=50&di=2&pririjmy=1&vydaje=0&pevne=0&dotace=014.3.2014.1207333>
 Úřis - Výkaz 50 za období 12/2010; IC:00653357

Součet za 3429 - Ost.zájmová č.				31,29	
Součet za 342 - ZČ a rekreace				31,29	
Součet za 34 - Tělových.a ZČ		80,00	80,00	112,26	140,33
3612	2132	10,20	10,20	10,20	100,00
Součet za 3612 - Bytové hosp.		10,20	10,20	10,20	100,00
3613	2111	14,00	14,00	26,90	192,14
3613	2132	17,00	17,00	46,20	271,76
3613	2324			0,11	
Součet za 3613 - Nebytové hosp.		31,00	31,00	73,21	236,16
Součet za 361 - Rozv.bydlení		41,20	41,20	83,41	202,45
3631	2322			24,44	
Součet za 3631 - Vef.osvětlení				24,44	
3639	2111			0,30	
3639	2131	15,00	15,00	27,86	185,73
3639	2133			0,10	
3639	3111		400,00	392,28	98,07
Součet za 3639 - Kom.sl.úz.r.ÚN		15,00	415,00	420,54	101,33
Součet za 363 - Kom.sl.úz.roz.v.		15,00	415,00	444,98	107,22
Součet za 36 - Bydl.úz.rozvoj		56,20	456,20	528,39	115,82
3722	2112			2,71	
Součet za 3722 - Sběr kom.odpadů				2,71	
3725	2324	35,00	35,00	35,12	100,34
Součet za 3725 - Využ.kom.odpadů		35,00	35,00	35,12	100,34
Součet za 372 - Nakl.s odpady		35,00	35,00	37,83	108,09
Součet za 37 - Ochrana ŽP		35,00	35,00	37,83	108,09
Součet za 3 - Služby pro obyv.		171,20	571,20	678,48	118,78
6310	2141	30,00	30,00	27,62	92,07
Součet za 6310 - P.V z fin.oper.		30,00	30,00	27,62	92,07
Součet za 631 - P.V z fin.oper.		30,00	30,00	27,62	92,07
Součet za 63 - Finanční operace		30,00	30,00	27,62	92,07
6402	2222			2,26	
Součet za 6402 - Fin.vyřof.mín.l.				2,26	
Součet za 640 - Ostatní činnosti				2,26	
Součet za 64 - Ostatní činnosti				2,26	
Součet za 6 - Vseob.veř.správa		30,00	30,00	29,88	99,60
Příjmy celkem		3 220,20	3 744,75	4 057,30	108,35

<http://www.info.mfcr.cz/...3357&obdobie=20101200&kapitola=700&vykaz=50&formula=50&di=2&pririjmy=1&vydaje=0&pevne=0&dotace=014.3.2014.1207333>

ÚřIS - Výkaz 50 za období 12/2011; IC:00653357

ÚřIS - 50M Výkaz pro hodnocení plnění rozpočtu ÚSC, regionálních rad a DSO					
14. 03. 2014 Za období: 12/2011 v tis. Kč					
1207					
IC: 00653357 OU Neděliště					
DRI: 2 NACE: 84110 NUTS: CZ0521 HRADEC KRÁLOVÉ					
I. Rozpočtové příjmy					
Paragraf	Položka	Schválený rozpočet	Rozpočet po změnách	Výsledek od počátku roku	Plnění v %
a	b	1	2	3	
0000	1111	516,00	516,00	485,42	94,07
0000	1112	37,00	57,25	57,25	100,00
0000	1113	46,00	51,12	51,12	100,00
0000	1121	565,00	569,13	569,13	100,00
0000	1211	1 218,00	1 239,53	1 239,53	100,00
0000	1341	3,00	4,04	4,04	100,00
0000	1347		18,30	13,33	72,84
0000	1361		29,00	28,80	99,31
0000	1511	660,00	660,00	504,59	76,45
0000	4111		1,94	1,94	100,00
0000	4112	125,26	125,26	125,26	100,00
0000	4121		18,00	18,00	100,00
0000	4122		803,47	803,47	100,00
0000	4213		278,05	278,05	100,00
Součet za 0 - Nulový paragraf		3 170,26	4 371,09	4 179,93	95,63
Součet za 0 - Bez pododdílu		3 170,26	4 371,09	4 179,93	95,63
Součet za 0 - Bez oddílu		3 170,26	4 371,09	4 179,93	95,63
Součet za 0 - Nulová skupina		3 170,26	4 371,09	4 179,93	95,63
2219	2310		11,00	10,52	95,64
Součet za 2219 - Ost.zál.poz.kom.			11,00	10,52	95,64
Součet za 221 - Poz.komunikace			11,00	10,52	95,64
Součet za 22 - Doprava			11,00	10,52	95,64
Součet za 2 - Prům.a ost.hosp.			11,00	10,52	95,64
3412	2324	85,00	85,00	85,24	100,28
Součet za 3412 - Sport.zař.obci		85,00	85,00	85,24	100,28
Součet za 341 - Tělovýchova		85,00	85,00	85,24	100,28
3429	2324		90,48	90,48	100,00

<http://www.infomfcr.cz/...3357&obdobie=20111200&kapitola=700&vykaz=50&formulan=50&id=2&prijmy=1&vydaje=0&pevne=0&dotace=0143.2014.120821>

ÚřIS - Výkaz 50 za období 12/2011; IC:00653357

Součet za 3429 - Ost.zájmová č.			90,48	90,48	100,00
Součet za 342 - ZČ a rekreace			90,48	90,48	100,00
Součet za 34 - Tělových.a ZČ		85,00	175,48	175,72	100,14
3612	2132	10,20	10,20	10,20	100,00
Součet za 3612 - Bytové hosp.		10,20	10,20	10,20	100,00
3613	2111	14,00	28,23	28,23	100,00
3613	2132	17,00	21,05	21,05	100,00
Součet za 3613 - Nebytové hosp.		31,00	49,28	49,28	100,00
Součet za 361 - Rozv.bydlení		41,20	59,48	59,48	100,00
3632	2111		38,00	37,41	98,45
Součet za 3632 - Pohřebnictví			38,00	37,41	98,45
3639	2119			2,72	
3639	2131	15,00	33,00	28,51	86,39
3639	2133			1,50	
Součet za 3639 - Kom.sl.úzr.JN		15,00	33,00	32,73	99,18
Součet za 363 - Kom.sl.úzrozv.		15,00	71,00	70,14	98,79
Součet za 36 - Bydl.úzrozvoj		56,20	130,48	129,62	99,34
3722	2112		1,90	1,89	99,47
Součet za 3722 - Sběr kom.odpadů			1,90	1,89	99,47
3725	2324	35,00	66,00	65,71	99,56
Součet za 3725 - Využ.kom.odpadů		35,00	66,00	65,71	99,56
Součet za 372 - Nakl.s odpady		35,00	67,90	67,60	99,56
Součet za 37 - Ochrana ŽP		35,00	67,90	67,60	99,56
Součet za 3 - Služby pro obyv.		176,20	373,86	372,94	99,75
6310	2141	25,00	25,00	19,67	78,68
Součet za 6310 - P.V z fin.oper.		25,00	25,00	19,67	78,68
Součet za 631 - P.V z fin.oper.		25,00	25,00	19,67	78,68
Součet za 63 - Finanční operace		25,00	25,00	19,67	78,68
Součet za 6 - Všeob.ver.správa		25,00	25,00	19,67	78,68
Příjmy celkem		3 371,46	4 780,95	4 583,06	95,86

Storno

© Asseco Central Europe, a.s. 
 © Ministerstvo financí - datová náplň

<http://www.infomfcr.cz/...3357&obdobie=20111200&kapitola=700&vykaz=50&formulan=50&id=2&prijmy=1&vydaje=0&pevne=0&dotace=0143.2014.120821>

Rozpočtové příjmy obce Neděliště – 2012

ÚřIS - Výkaz 50 za období 12/2012; IC:00653357

ÚřIS - 50M Výkaz pro hodnocení plnění rozpočtu územních samosprávných celků, dobrovolných svazků obcí a regionálních rad					
14. 03. 2014		Za období: 12/2012		v tis. Kč	
IC: 00653357 OÚ Neděliště					
DRI: 2 NACE: 84110 NUTS: CZ0521 HRADEC KRÁLOVÉ					
I. Rozpočtové příjmy					
Paragraf	Položka	Schválený rozpočet	Rozpočet po změnách	Výsledek od počátku roku	Plnění v %
a	b	1	2	3	
0000	1111	485,00	566,00	565,61	99,93
0000	1112	57,00	57,00	47,29	82,96
0000	1113	51,00	62,00	61,53	99,24
0000	1121	569,00	635,00	635,00	100,00
0000	1122		25,08	25,08	100,00
0000	1211	1 239,00	1 239,00	1 105,28	89,21
0000	1341	4,00	4,21	4,21	100,00
0000	1351		15,00	12,17	81,13
0000	1355		35,00	31,94	91,26
0000	1361	1,00	5,45	5,45	100,00
0000	1511	504,00	898,00	897,40	99,93
0000	4111		22,00	22,00	100,00
0000	4112	127,74	127,74	127,74	100,00
0000	4121		20,10	20,10	100,00
Součet za 0 - Nulový paragraf		3 037,74	3 711,58	3 560,80	95,94
Součet za 0 - Bez pododdílu		3 037,74	3 711,58	3 560,80	95,94
Součet za 0 - Bez oddílu		3 037,74	3 711,58	3 560,80	95,94
Součet za 0 - Nulová skupina		3 037,74	3 711,58	3 560,80	95,94
2219	2310		14,00	13,51	96,50
Součet za 2219 - Ost.zál.poz.kom.			14,00	13,51	96,50
Součet za 221 - Poz.komunikace			14,00	13,51	96,50
Součet za 22 - Doprava			14,00	13,51	96,50
Součet za 2 - Prům.a ost.hosp.			14,00	13,51	96,50
3412	2324	83,00	83,20	83,12	99,90
Součet za 3412 - Sport.za.obcí		83,00	83,20	83,12	99,90
Součet za 341 - Tělovýchova		83,00	83,20	83,12	99,90
3429	2111		0,30	0,22	73,33

<http://www.info.mfcr.cz/...3357&obdobie=20121200&kapitola=700&vykaz=50&formular=50&dn=28&pririjmy=1&vydaje=0&pevne=0&dotace=0143.2014.120904>
 ÚřIS - Výkaz 50 za období 12/2012; IC:00653357

3429	2324	80,00	80,00	80,00	100,00
Součet za 3429 - Ost.zájmová č.		80,00	80,30	80,22	99,90
Součet za 342 - ZČ a rekreace		80,00	80,30	80,22	99,90
Součet za 34 - Tělových.a ZČ		163,00	163,50	163,34	99,90
3612	2132	10,20	10,20	10,20	100,00
Součet za 3612 - Bytové hosp.		10,20	10,20	10,20	100,00
3613	2111	28,00	31,10	29,08	93,50
3613	2132	21,00	27,00	28,85	106,85
Součet za 3613 - Nebytové hosp.		49,00	58,10	57,93	99,71
Součet za 361 - Rozv.bydlení		59,20	68,30	68,13	99,75
3632	2111		4,00	2,84	71,00
Součet za 3632 - Pohřebnictví			4,00	2,84	71,00
3639	2131	28,00	29,00	28,69	98,93
3639	3111	475,00	475,00	475,00	100,00
Součet za 3639 - Kom.sl.úzr.JN		503,00	504,00	503,69	99,94
Součet za 363 - Kom.sl.úz.rozv.		503,00	508,00	506,53	99,71
Součet za 36 - Bydl.úz.rozvoj		562,20	576,30	574,66	99,72
3722	2112		0,63	0,57	90,48
Součet za 3722 - Sběr kom.odpadů			0,63	0,57	90,48
3725	2324	65,00	65,00	36,87	56,72
Součet za 3725 - Využ.kom.odpadů		65,00	65,00	36,87	56,72
Součet za 372 - Nakl.s odpady		65,00	65,63	37,44	57,05
Součet za 37 - Ochrana ŽP		65,00	65,63	37,44	57,05
Součet za 3 - Služby pro obyv.		790,20	805,43	775,44	96,28
6310	2141	19,00	20,50	20,39	99,46
Součet za 6310 - P.V z fin.oper.		19,00	20,50	20,39	99,46
Součet za 631 - P.V z fin.oper.		19,00	20,50	20,39	99,46
Součet za 63 - Finanční operace		19,00	20,50	20,39	99,46
Součet za 6 - Všeob.ver.správa		19,00	20,50	20,39	99,46
Příjmy celkem		3 846,94	4 551,51	4 370,14	96,02

Storno

© Asseco Central Europe, a.s.
 © Ministerstvo financí - datové náplňi

<http://www.info.mfcr.cz/...3357&obdobie=20121200&kapitola=700&vykaz=50&formular=50&dn=28&pririjmy=1&vydaje=0&pevne=0&dotace=0143.2014.120904>

ÚFIS - Výkaz 50 za období 12/2010; IC:00269433

ÚFIS - 50M **Výkaz pro hodnocení plnění rozpočtu ÚSC, regionálních rad a DSO**
 14. 03. 2014 Za období: 12/2010

12:43 v tis. Kč

IC: 00269433 OÚ Roudnice
 DRI: 2 NACE: 84110 NUTS: CZ0521 HRADEC KRÁLOVÉ

I. Rozpočtové příjmy

Paragraf	Položka	Schválený rozpočet	Rozpočet po změnách	Výsledek od počátku roku	Plnění v %
a	b	1	2	3	
0000	1111	820,00	904,00	904,46	100,05
0000	1112	1 350,00	1 061,00	1 061,92	100,09
0000	1113	77,00	77,00	80,47	104,51
0000	1121	1 000,00	1 000,00	964,90	96,49
0000	1211	1 900,00	2 115,00	2 115,24	100,01
0000	1334		35,00	34,39	98,26
0000	1337	240,00	240,00	232,60	96,92
0000	1341	5,00	5,00	5,44	108,80
0000	1347	130,00	130,00	86,70	66,69
0000	1361	20,00	20,00	35,46	177,30
0000	1511	710,00	1 171,00	1 171,18	100,02
0000	4111		36,55	39,08	106,92
0000	4112	202,52	202,52	202,52	100,00
0000	4113		378,00	378,00	100,00
0000	4116		28,00	28,00	100,00
0000	4122		280,00	280,00	100,00
Součet za 0 - Nulový paragraf		6 454,52	7 683,07	7 620,36	99,18
Součet za 0 - Bez pododdílu		6 454,52	7 683,07	7 620,36	99,18
Součet za 0 - Bez oddílu		6 454,52	7 683,07	7 620,36	99,18
Součet za 0 - Nulová skupina		6 454,52	7 683,07	7 620,36	99,18
1012	2131	5,00	5,00	5,60	112,00
Součet za 1012 - Podn.,restr.zem		5,00	5,00	5,60	112,00
Součet za 101 - Zem.a potr.čin.		5,00	5,00	5,60	112,00
Součet za 10 - Zem.,les.h.ryb.		5,00	5,00	5,60	112,00
Součet za 1 - Zem.,les.hosp.ryb		5,00	5,00	5,60	112,00
2119	2343	300,00	70,00	70,00	100,00
Součet za 2119 - Ost.zál.těž.pr.		300,00	70,00	70,00	100,00

<http://www.info.mfcr.cz/~9433&obdobie=20101200&kapitola=700&vykaz=50&formular=50&id=28&rijmy=1&vydaje=0&pevne=0&dotace=0143.2014.12:43:41>

ÚFIS - Výkaz 50 za období 12/2010; IC:00269433

Součet za 211 - Těž.prům.energ		300,00	70,00	70,00	100,00
Součet za 21 - Prům.obch.,sl.		300,00	70,00	70,00	100,00
Součet za 2 - Prům.a ost.hosp.		300,00	70,00	70,00	100,00
3632	2111	3,00	3,00		
Součet za 3632 - Pohřebnictví		3,00	3,00		
3639	2132	10,00	10,00	8,70	87,00
3639	3111			5,66	
Součet za 3639 - Kom.sl.,ú.zr.,JN		10,00	10,00	14,36	143,60
Součet za 363 - Kom.sl.,ú.zr.rozv.		13,00	13,00	14,36	110,46
Součet za 36 - Bydl.,ú.zr.rozvoj		13,00	13,00	14,36	110,46
3722	2111	50,00	50,00	54,42	108,84
Součet za 3722 - Sběr kom.odpadů		50,00	50,00	54,42	108,84
Součet za 372 - Nakl.s odpady		50,00	50,00	54,42	108,84
Součet za 37 - Ochrana ZP		50,00	50,00	54,42	108,84
Součet za 3 - Služby pro obyv.		63,00	63,00	68,78	109,17
6171	2111	200,00	200,00	204,65	102,33
6171	2229		1,81	1,81	100,00
6171	3111		36,04	36,04	100,00
Součet za 6171 - Místní správa		200,00	237,85	242,50	101,96
Součet za 617 - Reg.míst.správa		200,00	237,85	242,50	101,96
Součet za 61 - St.moc,st.správa		200,00	237,85	242,50	101,96
6310	2141	50,00	66,00	66,08	100,12
Součet za 6310 - P,V z fin.oper.		50,00	66,00	66,08	100,12
Součet za 631 - P,V z fin.oper.		50,00	66,00	66,08	100,12
Součet za 63 - Finanční operace		50,00	66,00	66,08	100,12
Součet za 6 - Všeob.verf.správa		250,00	303,85	308,58	101,56
Příjmy celkem		7 072,52	8 124,92	8 073,32	99,36

Strana

© Asseco Central Europe, a.s.
 © Ministerstvo financí - datová náplň

<http://www.info.mfcr.cz/~9433&obdobie=20101200&kapitola=700&vykaz=50&formular=50&id=28&rijmy=1&vydaje=0&pevne=0&dotace=0143.2014.12:43:41>

Rozpočtové příjmy obce Roudnice – 2011

Úřis - Výkaz 50 za období 12/2011; IC:00269433

Úřis - 50M **Výkaz pro hodnocení plnění rozpočtu ÚSC, regionálních rad a DSO**
 14. 03. 2014 Za období: 12/2011

12:44 v tis. Kč

IC: 00269433 OÚ Roudnice
 DRI: 2 NACE: 84110 NUTS: CZ0521 HRADEC KRÁLOVÉ

I. Rozpočtové příjmy

Paragraf	Položka	Schválený rozpočet	Rozpočet po změnách	Výsledek od počátku roku	Plnění v %
a	b	1	2	3	
0000	1111	820,00	775,00	774,56	99,94
0000	1112	1 200,00	323,00	322,72	99,91
0000	1113	77,00	87,00	87,31	100,36
0000	1121	1 000,00	930,00	929,84	99,98
0000	1211	2 200,00	1 751,00	1 751,82	100,05
0000	1334		72,50	72,48	99,97
0000	1337	235,00	241,80	240,60	99,50
0000	1341	5,50	5,40	5,40	100,00
0000	1347	90,00	51,00	50,59	99,20
0000	1361	20,00	11,00	11,01	100,09
0000	1511	950,00	1 181,81	1 181,81	100,00
0000	4111		3,27	3,27	100,00
0000	4112	160,18	160,18	160,18	100,00
Součet za 0 - Nulový paragraf		6 757,68	5 592,96	5 591,59	99,98
Součet za 0 - Bez pododdílu		6 757,68	5 592,96	5 591,59	99,98
Součet za 0 - Bez oddílu		6 757,68	5 592,96	5 591,59	99,98
Součet za 0 - Nulová skupina		6 757,68	5 592,96	5 591,59	99,98
1012	2131	5,00	5,60	5,60	100,00
Součet za 1012 - Podn.,restr.zem		5,00	5,60	5,60	100,00
Součet za 101 - Zem.a potr.čin.		5,00	5,60	5,60	100,00
Součet za 10 - Zem.,les.h,ryb.		5,00	5,60	5,60	100,00
Součet za 1 - Zem.,les.hosp,ryb		5,00	5,60	5,60	100,00
2119	2343	100,00	2,50	2,50	100,00
Součet za 2119 - Ost.zál.těž.pr.		100,00	2,50	2,50	100,00
Součet za 211 - Těž.prům.energ		100,00	2,50	2,50	100,00
Součet za 21 - Prům.,obch.,sl.		100,00	2,50	2,50	100,00
Součet za 2 - Prům.a ost.hosp.		100,00	2,50	2,50	100,00

[http://www.info.mfcr.cz/..._9433&obdobie=20111200&kapitola=700&vykaz=50&formular=50&drin=2&pririjmy=1&vydaje=0&pevne=0&dotace=0](http://www.info.mfcr.cz/...)14.3.2014 12:44:23

Úřis - Výkaz 50 za období 12/2011; IC:00269433

3632	2111		1,73	1,33	76,88
Součet za 3632 - Pohřebnictví			1,73	1,33	76,88
3639	2111		69,60	69,60	100,00
3639	2132	10,00	18,00	18,00	100,00
Součet za 3639 - Kom.sl.,ú.zr.,JN		10,00	87,60	87,60	100,00
Součet za 363 - Kom.sl.,ú.zrozv.		10,00	89,33	88,93	99,55
Součet za 36 - Bydl.,ú.zrozvoj		10,00	89,33	88,93	99,55
3722	2111	50,00	57,79	57,79	100,00
Součet za 3722 - Sběr kom.odpadů		50,00	57,79	57,79	100,00
Součet za 372 - Nakl.s odpady		50,00	57,79	57,79	100,00
Součet za 37 - Ochrana ŽP		50,00	57,79	57,79	100,00
Součet za 3 - Služby pro obyv.		60,00	147,12	146,72	99,73
6171	2111	200,00	18,00	17,65	98,06
6171	3111		71,96	71,96	100,00
6171	3113		143,50	143,50	100,00
Součet za 6171 - Místní správa		200,00	233,46	233,11	99,85
Součet za 617 - Reg.míst.správa		200,00	233,46	233,11	99,85
Součet za 61 - St.moc,st.správa		200,00	233,46	233,11	99,85
6310	2141	40,00	43,50	43,49	99,98
Součet za 6310 - P,V z fin.oper.		40,00	43,50	43,49	99,98
Součet za 631 - P,V z fin.oper.		40,00	43,50	43,49	99,98
Součet za 63 - Finanční operace		40,00	43,50	43,49	99,98
Součet za 6 - Všeob.vel.správa		240,00	276,96	276,60	99,87
Příjmy celkem		7 162,68	6 025,14	6 023,01	99,96

Storno

© Asseco Central Europe, a.s. 
 © Ministerstvo financí - daňová náplň

[http://www.info.mfcr.cz/..._9433&obdobie=20111200&kapitola=700&vykaz=50&formular=50&drin=2&pririjmy=1&vydaje=0&pevne=0&dotace=0](http://www.info.mfcr.cz/...)14.3.2014 12:44:23

Rozpočtové příjmy obce Roudnice – 2012

ÚřIS - Výkaz 50 za období 12/2012; IC:00269433

ÚřIS - 50M Výkaz pro hodnocení plnění rozpočtu územních samosprávných celků, dobrovolných svazků obcí a regionálních rad
14. 03. 2014
12:44
Za období: 12/2012
v tis. Kč

IC: 00269433 OÚ Roudnice
DRI: 2 NACE: 84110 NUTS: CZ0521 HRADEC KRÁLOVÉ

I. Rozpočtové příjmy

Paragraf	Položka	Schválený rozpočet	Rozpočet po změnách	Výsledek od počátku roku	Plnění v %
a	b	1	2	3	
0000	1111	820,00	974,52	974,52	100,00
0000	1112	400,00	188,67	188,67	100,00
0000	1113	80,00	107,09	107,09	100,00
0000	1121	1 000,00	1 025,33	1 025,33	100,00
0000	1122		53,96	53,96	100,00
0000	1211	2 000,00	1 851,35	1 851,35	100,00
0000	1334		40,09	40,09	100,00
0000	1337	300,00			
0000	1340		300,40	300,40	100,00
0000	1341	5,50	4,89	4,89	100,00
0000	1347	60,00			
0000	1351		22,19	22,19	100,00
0000	1361	20,00	4,69	4,69	100,00
0000	1511	950,00	1 233,74	1 233,74	100,00
0000	2449	224,00	220,00	220,00	100,00
0000	4111		22,00	22,00	100,00
0000	4112	154,56	154,56	154,56	100,00
0000	4113	533,50	160,00	160,00	100,00
0000	4213		373,50	373,50	100,00
Součet za 0 - Nulový paragraf		6 547,56	6 736,98	6 736,98	100,00
Součet za 0 - Bez pododdílu		6 547,56	6 736,98	6 736,98	100,00
Součet za 0 - Bez oddílu		6 547,56	6 736,98	6 736,98	100,00
Součet za 0 - Nulová skupina		6 547,56	6 736,98	6 736,98	100,00
1012	2131	5,00	5,98	5,98	100,00
Součet za 1012 - Podn.,restr.zem		5,00	5,98	5,98	100,00
Součet za 101 - Zem.a potr.čin.		5,00	5,98	5,98	100,00
Součet za 10 - Zem.,es,h,ryb.		5,00	5,98	5,98	100,00

<http://www.info.mfcr.cz/~9433860d0b0i=201212006kapitola=700&vykaz=50&formular=50&dri=2&prijmy=1&vydaje=0&pevne=0&dotace=0> 14.3.2014 12:44:59
ÚřIS - Výkaz 50 za období 12/2012; IC:00269433

Součet za 1 - Zem.,es,hosp,ryb		5,00	5,98	5,98	100,00
2119	2343	10,00	2,50	2,50	100,00
Součet za 2119 - Ost.zál.těž.pr.		10,00	2,50	2,50	100,00
Součet za 211 - Těž.přím.energ		10,00	2,50	2,50	100,00
Součet za 21 - Přím.obch.,sl.		10,00	2,50	2,50	100,00
Součet za 2 - Přím.a ost.hosp.		10,00	2,50	2,50	100,00
3639	2132	15,00	14,40	14,40	100,00
Součet za 3639 - Kom.sl.úzr.JN		15,00	14,40	14,40	100,00
Součet za 363 - Kom.sl.úz.rozv.		15,00	14,40	14,40	100,00
Součet za 36 - Bydl.úz.rozvoj		15,00	14,40	14,40	100,00
3722	2111	40,00	88,16	88,16	100,00
Součet za 3722 - Sběr kom.odpadů		40,00	88,16	88,16	100,00
Součet za 372 - Nakl.s odpady		40,00	88,16	88,16	100,00
Součet za 37 - Ochrana ŽP		40,00	88,16	88,16	100,00
Součet za 3 - Služby pro obyv.		55,00	102,56	102,56	100,00
5512	2132		4,65	4,65	100,00
Součet za 5512 - PO-dobrov.část			4,65	4,65	100,00
Součet za 551 - Požár.ochrana			4,65	4,65	100,00
Součet za 55 - Požár.ochr.,JZS			4,65	4,65	100,00
Součet za 5 - Bezpeč.práv.och			4,65	4,65	100,00
6171	2111	200,00	259,66	259,66	100,00
6171	2119		0,80	0,80	100,00
6171	2131		0,01	0,01	100,00
6171	3111		3,95	3,95	100,00
Součet za 6171 - Místní správa		200,00	264,42	264,42	100,00
Součet za 617 - Reg.míst.správa		200,00	264,42	264,42	100,00
Součet za 61 - St.moc.st.správa		200,00	264,42	264,42	100,00
6310	2141	40,00	44,22	44,22	100,00
Součet za 6310 - P,V z fin.oper.		40,00	44,22	44,22	100,00
Součet za 631 - P,V z fin.oper.		40,00	44,22	44,22	100,00
Součet za 63 - Finanční operace		40,00	44,22	44,22	100,00
Součet za 6 - Všeob.veř.správa		240,00	308,64	308,64	100,00
Příjmy celkem		6 857,56	7 161,31	7 161,31	100,00

Suma



<http://www.info.mfcr.cz/~9433860d0b0i=201212006kapitola=700&vykaz=50&formular=50&dri=2&prijmy=1&vydaje=0&pevne=0&dotace=0> 14.3.2014 12:44:59

ÚřIS - Výkaz 50 za období 12/2010; IC:00269638

ÚřIS - 50M Výkaz pro hodnocení plnění rozpočtu ÚSC, regionálních rad a DSO
 14. 03. 2014 Za období: 12/2010

v tis. Kč

IC: 00269638 OU Stračov

DRI: 2 NACE: 84110 NUTS: CZ0521 HRADEC KRÁLOVÉ

I. Rozpočtové příjmy

Paragraf	Položka	Schválený rozpočet	Rozpočet po změnách	Výsledek od počátku roku	Plnění v %
a	b	1	2	3	
0000	1111	364,00	509,51	509,51	100,00
0000	1112	18,00	12,00	11,78	98,17
0000	1113	20,00	20,00	19,08	95,40
0000	1121	384,00	498,00	497,69	99,94
0000	1211	720,00	1 080,00	1 079,46	99,95
0000	1341	3,00	1,50	1,31	87,33
0000	1361	0,50	0,30	0,30	100,00
0000	1511	604,00	780,52	780,52	100,00
0000	4111		38,78	38,78	100,00
0000	4112	115,26	115,26	115,26	100,00
0000	4122		300,00	300,00	100,00
Součet za 0 - Nulový paragraf		2 228,76	3 355,87	3 353,69	99,94
Součet za 0 - Bez pododdílu		2 228,76	3 355,87	3 353,69	99,94
Součet za 0 - Bez oddílu		2 228,76	3 355,87	3 353,69	99,94
Součet za 0 - Nulová skupina		2 228,76	3 355,87	3 353,69	99,94
1031	2111		136,43	136,39	99,97
Součet za 1031 - Pěstební činnost			136,43	136,39	99,97
Součet za 103 - Lesní hosp.			136,43	136,39	99,97
Součet za 10 - Zem., les., h., ryb.			136,43	136,39	99,97
Součet za 1 - Zem., les., hosp., ryb.			136,43	136,39	99,97
2321	2111	42,00	45,60	45,60	100,00
Součet za 2321 - Odpad. vody, kaly		42,00	45,60	45,60	100,00
Součet za 232 - Odpadní vody		42,00	45,60	45,60	100,00
Součet za 23 - Vodní hospodář.		42,00	45,60	45,60	100,00
Součet za 2 - Prům. a ost. hosp.		42,00	45,60	45,60	100,00
3613	2132	42,00	22,00	22,15	100,68
Součet za 3613 - Nebytové hosp.		42,00	22,00	22,15	100,68

<http://www.info.mfcr.cz/...9638&obdobie=20101200&kapitola=700&vykaz=50&formular=50&drin=28&prjmy=1&vydaje=0&pevne=0&dotace=0143.2014.12:10:34>

ÚřIS - Výkaz 50 za období 12/2010; IC:00269638

Součet za 361 - Rozv. bydlení		42,00	22,00	22,15	100,68
3632	2111		0,96	0,96	100,00
Součet za 3632 - Pohřebnictví			0,96	0,96	100,00
3639	2131	36,00	41,71	41,71	100,00
3639	3111		363,16	363,16	100,00
Součet za 3639 - Kom.sl.úzr.JN		36,00	404,87	404,87	100,00
Součet za 363 - Kom.sl.úzr.ozv.		36,00	405,83	405,83	100,00
Součet za 36 - Bydl.úzr.ozvoj		78,00	427,83	427,98	100,04
3722	2111	15,00	21,80	21,78	99,91
Součet za 3722 - Sběr kom.odpadů		15,00	21,80	21,78	99,91
Součet za 372 - Naki.s odpady		15,00	21,80	21,78	99,91
Součet za 37 - Ochrana ŽP		15,00	21,80	21,78	99,91
Součet za 3 - Služby pro obyv.		93,00	449,63	449,76	100,03
6171	2111		4,10	5,10	124,39
Součet za 6171 - Místní správa			4,10	5,10	124,39
Součet za 617 - Reg.míst.správa			4,10	5,10	124,39
Součet za 61 - St.moc.st.správa			4,10	5,10	124,39
6310	2141	45,00	26,33	26,33	100,00
Součet za 6310 - P.V z fin.oper.		45,00	26,33	26,33	100,00
Součet za 631 - P.V z fin.oper.		45,00	26,33	26,33	100,00
Součet za 63 - Finanční operace		45,00	26,33	26,33	100,00
Součet za 6 - Všeob.veř.správa		45,00	30,43	31,43	103,29
Příjmy celkem		2 408,76	4 017,96	4 016,87	99,97

Storno

 © Asseco Central Europe, a.s.
 © Ministerstvo financí - datové náplň

<http://www.info.mfcr.cz/...9638&obdobie=20101200&kapitola=700&vykaz=50&formular=50&drin=28&prjmy=1&vydaje=0&pevne=0&dotace=0143.2014.12:10:34>

ÚřIS - Výkaz 50 za období 12/2011; IC:00269638

ÚřIS - 50M Výkaz pro hodnocení plnění rozpočtu ÚSC, regionálních rad a DSO					
14. 03. 2014 Za období: 12/2011 v tis. Kč					
12:11					
IC: 00269638 OÚ Stračov					
DRI: 2 NACE: 84110 NUTS: CZ0521 HRADEC KRÁLOVÉ					
I. Rozpočtové příjmy					
Paragraf	Položka	Schválený rozpočet	Rozpočet po změnách	Výsledek od počátku roku	Plnění v %
a	b	1	2	3	
0000	1111	465,00	510,30	510,29	100,00
0000	1112	12,00	45,00	45,05	100,11
0000	1113	15,00	24,00	23,01	95,88
0000	1121	470,00	487,30	487,32	100,00
0000	1122		96,24	96,24	100,00
0000	1211	980,00	1 057,50	1 057,55	100,00
0000	1341	2,00	3,15	3,18	100,95
0000	1361	0,50	0,50	0,30	60,00
0000	1511	450,00	775,90	775,89	100,00
0000	4111		1,62	1,62	100,00
0000	4112	99,38	99,38	99,38	100,00
0000	4116		100,00	99,98	99,98
0000	4121		5,00	5,00	100,00
0000	4213		378,00	378,00	100,00
Součet za 0 - Nulový paragraf		2 493,88	3 583,89	3 582,81	99,97
Součet za 0 - Bez pododdílu		2 493,88	3 583,89	3 582,81	99,97
Součet za 0 - Bez oddílu		2 493,88	3 583,89	3 582,81	99,97
Součet za 0 - Nulová skupina		2 493,88	3 583,89	3 582,81	99,97
1031	2111		146,18	146,14	99,97
Součet za 1031 - Pěstební činnost			146,18	146,14	99,97
Součet za 103 - Lesní hosp.			146,18	146,14	99,97
Součet za 10 - Zem., les, hosp., ryb.			146,18	146,14	99,97
Součet za 1 - Zem., les, hosp., ryb.			146,18	146,14	99,97
2321	2111	42,00	44,00	44,00	100,00
Součet za 2321 - Odpadn. vody, kaly		42,00	44,00	44,00	100,00
Součet za 232 - Odpadní vody		42,00	44,00	44,00	100,00
Součet za 23 - Vodní hospodář.		42,00	44,00	44,00	100,00

<http://www.info.mfcr.cz/...9638&obdobie=20111200&kapitola=700&vykaz=50&formular=50&drin=2&prjmy=1&vydaje=0&pevne=0&dotace=014.3.2014.12:11:13>
 ÚřIS - Výkaz 50 za období 12/2011; IC:00269638

Součet za 2 - Prům.a ost.hosp.		42,00	44,00	44,00	100,00
3319	2321		100,00	100,00	100,00
Součet za 3319 - Ost.zál.kultury			100,00	100,00	100,00
Součet za 331 - Kultura			100,00	100,00	100,00
Součet za 33 - Kult.cír.kve a SP			100,00	100,00	100,00
3613	2132	42,00	42,00	25,70	61,19
Součet za 3613 - Nebytové hosp.		42,00	42,00	25,70	61,19
Součet za 361 - Rozv.bydlení		42,00	42,00	25,70	61,19
3639	2131	36,00	51,40	51,38	99,96
3639	3111		1,04	1,04	100,00
Součet za 3639 - Kom.sl.,úz.r.JN		36,00	52,44	52,42	99,96
Součet za 363 - Kom.sl.,úz.roz.v.		36,00	52,44	52,42	99,96
Součet za 36 - Bydl.,úz.roz.v.		78,00	94,44	78,12	82,72
3722	2111		60,61	60,61	100,00
Součet za 3722 - Sběr kom.odpadů			60,61	60,61	100,00
3725	2111	15,00	15,00	12,74	84,93
Součet za 3725 - Využ.kom.odpadů		15,00	15,00	12,74	84,93
Součet za 372 - Nakl.s odpady		15,00	75,61	73,35	97,01
Součet za 37 - Ochrana ŽP		15,00	75,61	73,35	97,01
Součet za 3 - Služby pro obyv.		93,00	270,05	251,47	93,12
6171	2111		1,43	1,43	100,00
Součet za 6171 - Místní správa			1,43	1,43	100,00
Součet za 617 - Reg.míst.správa			1,43	1,43	100,00
Součet za 61 - St.moc,st.správa			1,43	1,43	100,00
6310	2141	25,00	25,00	24,18	96,72
Součet za 6310 - P.V z fin.oper.		25,00	25,00	24,18	96,72
Součet za 631 - P.V z fin.oper.		25,00	25,00	24,18	96,72
Součet za 63 - Finanční operace		25,00	25,00	24,18	96,72
6402	2229		114,58	114,58	100,00
Součet za 6402 - Fin.vyř. min.l.			114,58	114,58	100,00
Součet za 640 - Ostatní činnosti			114,58	114,58	100,00
Součet za 64 - Ostatní činnosti			114,58	114,58	100,00
Součet za 6 - Všeob.ver.správa		25,00	141,01	140,19	99,42
Příjmy celkem		2 653,88	4 185,13	4 164,61	99,51

Součet

<http://www.info.mfcr.cz/...9638&obdobie=20111200&kapitola=700&vykaz=50&formular=50&drin=2&prjmy=1&vydaje=0&pevne=0&dotace=014.3.2014.12:11:13>

ÚřIS - Výkaz 50 za období 12/2012; IC:00269638

ÚřIS - 50M Výkaz pro hodnocení plnění rozpočtu územních samosprávných celků, dobrovolných svazků obcí a regionálních rad
14.03.2014
12:11
Za období: 12/2012
v tis. Kč

IC: 00269638 OÚ Stračov
DRI: 2 NACE: 84110 NUTS: CZ0521 HRADEK KRÁLOVÉ

I. Rozpočtové příjmy

Paragraf	Položka	Schválený rozpočet	Rozpočet po změnách	Výsledek od počátku roku	Plnění v %
a	b	1	2	3	
0000	1111	420,00	556,95	556,95	100,00
0000	1112	39,00	65,00	64,30	98,92
0000	1113	20,00	22,89	22,89	100,00
0000	1121	470,00	567,48	567,48	100,00
0000	1122		70,49	70,49	100,00
0000	1211	980,00	956,00	912,95	95,50
0000	1341	3,00	3,00	2,85	95,00
0000	1351		7,50	7,52	100,27
0000	1361	0,50	0,50	0,20	40,00
0000	1511	525,00	792,38	792,38	100,00
0000	4111		22,00	22,00	100,00
0000	4112	101,90	101,90	101,90	100,00
0000	4116		78,04	78,04	100,00
0000	4122		187,66	187,66	100,00
0000	4213		266,67	266,67	100,00
0000	4222		812,00	812,00	100,00
Součet za 0 - Nulový paragraf		2 559,40	4 510,46	4 466,28	99,02
Součet za 0 - Bez pododdílu		2 559,40	4 510,46	4 466,28	99,02
Součet za 0 - Bez oddílu		2 559,40	4 510,46	4 466,28	99,02
Součet za 0 - Nulová skupina		2 559,40	4 510,46	4 466,28	99,02
1031	2111		428,10	428,09	100,00
Součet za 1031 - Pěstební činnost			428,10	428,09	100,00
Součet za 103 - Lesní hosp.			428,10	428,09	100,00
Součet za 10 - Zem., les, hosp., ryb.			428,10	428,09	100,00
Součet za 1 - Zem., les, hosp., ryb.			428,10	428,09	100,00
2321	2111	40,00	44,11	44,11	100,00
Součet za 2321 - Odpad. vody, kaly		40,00	44,11	44,11	100,00

<http://www.info.mfcr.cz/...9638&obdobie=20121200&kapitola=700&vykaz=50&formular=50&id=28&rijmy=1&vydaje=0&pevne=0&dotace=0>
ÚřIS - Výkaz 50 za období 12/2012; IC:00269638

Součet za 232 - Odpadní vody		40,00	44,11	44,11	100,00
Součet za 23 - Vodní hospodář.		40,00	44,11	44,11	100,00
Součet za 2 - Prům.a ost.hosp.		40,00	44,11	44,11	100,00
3613	2132	5,00	5,71	5,71	100,00
Součet za 3613 - Nebytové hosp.		5,00	5,71	5,71	100,00
Součet za 361 - Rozv.bydlení		5,00	5,71	5,71	100,00
3632	2111		0,54	0,54	100,00
Součet za 3632 - Pohřebnictví			0,54	0,54	100,00
3639	2131	40,00	54,39	54,39	100,00
Součet za 3639 - Kom.sl.,ú.z.r.,N		40,00	54,39	54,39	100,00
Součet za 363 - Kom.sl.,ú.z.roz.v.		40,00	54,93	54,93	100,00
Součet za 36 - Bydl.,ú.z.roz.voj		45,00	60,64	60,64	100,00
3722	2111	60,00	62,00	61,81	99,69
Součet za 3722 - Sběr kom.odpadů		60,00	62,00	61,81	99,69
3725	2111	13,00	33,30	33,22	99,76
Součet za 3725 - Využ.kom.odpadů		13,00	33,30	33,22	99,76
Součet za 372 - Naki.s odpady		73,00	95,30	95,03	99,72
Součet za 37 - Ochrana ŽP		73,00	95,30	95,03	99,72
Součet za 3 - Služby pro obyv.		118,00	155,94	155,67	99,83
6171	2111		6,50	6,44	99,08
6171	2119		6,90	6,90	100,00
6171	2322		42,55	42,54	99,98
6171	2324		69,32	69,32	100,00
6171	3111		430,76	430,76	100,00
Součet za 6171 - Místní správa			556,03	555,96	99,99
Součet za 617 - Reg.míst.správa			556,03	555,96	99,99
Součet za 61 - St.moc.st.správa			556,03	555,96	99,99
6310	2141	22,00	35,00	36,52	104,34
Součet za 6310 - P,V z fin.oper.		22,00	35,00	36,52	104,34
Součet za 631 - P,V z fin.oper.		22,00	35,00	36,52	104,34
Součet za 63 - Finanční operace		22,00	35,00	36,52	104,34
Součet za 6 - Všeob.ver.správa		22,00	591,03	592,48	100,25
Příjmy celkem		2 739,40	5 729,64	5 686,63	99,25

Suma

☑

<http://www.info.mfcr.cz/...9638&obdobie=20121200&kapitola=700&vykaz=50&formular=50&id=28&rijmy=1&vydaje=0&pevne=0&dotace=0>